



ÅRSREGNSKAPET FOR REGNSKAPSÅRET 2017 - GENERELL INFORMASJON

Enheten

Organisasjonsnummer: 915 279 988
Organisasjonsform: Aksjeselskap
Foretaksnavn: NORDØY SEA AS
Forretningsadresse: Torolv Kveldulvsons gate 29
8800 SANDNESSJØEN

Regnskapsår

Årsregnskapets periode: 01.01.2017 - 31.12.2017

Konsern

Morselskap i konsern: Nei

Regnskapsregler

Regler for små foretak benyttet: Ja
Benyttet ved utarbeidelsen av årsregnskapet til selskapet: Regnskapslovens alminnelige regler

Årsregnskapet fastsatt av kompetent organ

Bekreftet av representant for selskapet: Fredrik Nordøy
Dato for fastsettelse av årsregnskapet: 30.06.2018

Grunnlag for avgivelse

År 2017: Årsregnskapet er elektronisk innlevert
År 2016: Tall er hentet fra elektronisk innlevert årsregnskap fra 2017

Det er ikke krav til at årsregnskapet m.v. som sendes til Regnskapsregisteret er undertegnet. Kontrollen på at dette er utført ligger hos revisor/enhetens øverste organ. Sikkerheten ivaretas ved at innsender har rolle/rettighet for innsending av årsregnskapet via Altinn, og ved at det bekreftes at årsregnskapet er fastsatt av kompetent organ.

Brønnøysundregistrene, 10.08.2019



Resultatregnskap

Beløp i: NOK	Note	2017	2016
RESULTATREGNSKAP			
Inntekter			
Salgsinntekt		26 235 268	36 038 847
Sum inntekter	1	26 235 268	36 038 847
Kostnader			
Varekostnad		25 998 676	34 921 205
Lønnskostnad	2	455 075	756 716
Annen driftskostnad	2	1 917 847	543 928
Sum kostnader		28 371 597	36 221 850
Driftsresultat		-2 136 329	-183 003
Finansinntekter og finanskostnader			
Annen renteinntekt		264	168
Annen finansinntekt		257 111	383 579
Sum finansinntekter		257 375	383 747
Nedskrivning av finansielle eiendeler			124 250
Annen rentekostnad		135 616	38 722
Annen finanskostnad		294 095	565 707
Sum finanskostnader		429 711	728 679
Netto finans		-172 335	-344 932
Ordinært resultat før skattekostnad	3	-2 308 665	-527 935
Ordinært resultat etter skattekostnad		-2 308 665	-527 935
Årsresultat	5	-2 308 665	-527 935
Årsresultat etter minoritetsinteresser		-2 308 665	-527 935
Totalresultat		-2 308 665	-527 935
Overføringer og disponeringer			
Udekket tap		-2 308 665	-474 224



Resultatregnskap

Beløp i: NOK	Note	2017	2016
Overføringer til/fra annen egenkapital			-53 711
Sum overføringer og disponeringer		-2 308 665	-527 935



Balanse

Beløp i: NOK	Note	2017	2016
BALANSE - EIENDELER			
Anleggsmidler			
Immaterielle eiendeler			
Finansielle anleggsmidler			
Investeringer i tilknyttet selskap		30 330	645 813
Andre fordringer		2 100 078	
Sum finansielle anleggsmidler		2 130 408	645 813
Sum anleggsmidler		2 130 408	645 813
Omløpsmidler			
Varer			
Sum varer		663 088	
Fordringer			
Kundefordringer	7	4 803 364	5 602 472
Andre fordringer		621 671	343 576
Sum fordringer		5 425 035	5 946 048
Bankinnskudd, kontanter og lignende			
Bankinnskudd, kontanter og lignende	6	13 184	2 351
Sum bankinnskudd, kontanter og lignende		13 184	2 351
Sum omløpsmidler		6 101 308	5 948 398
SUM EIENDELER		8 231 715	6 594 211
BALANSE - EGENKAPITAL OG GJELD			
Egenkapital			
Innskutt egenkapital			
Selskapskapital	4, 5	152 000	152 000
Overkurs	5	988 000	988 000
Sum innskutt egenkapital		1 140 000	1 140 000



Balanse

Beløp i: NOK	Note	2017	2016
Opptjent egenkapital			
Annen egenkapital			
Udekket tap	5	2 782 889	474 224
Sum opptjent egenkapital		-2 782 889	-474 224
Sum egenkapital	5, 8	-1 642 889	665 776
Gjeld			
Langsiktig gjeld			
Annen langsiktig gjeld			
Gjeld til kredittinstitusjoner	7	129 186	179 178
Sum annen langsiktig gjeld		129 186	179 178
Sum langsiktig gjeld		129 186	179 178
Kortsiktig gjeld			
Gjeld til kredittinstitusjoner	7	246 714	118 403
Leverandørgjeld		5 525 594	5 127 842
Skyldige offentlige avgifter		7 462	39 638
Annen kortsiktig gjeld	8	3 965 649	463 375
Sum kortsiktig gjeld		9 745 418	5 749 258
Sum gjeld		9 874 604	5 928 436
SUM EGENKAPITAL OG GJELD		8 231 715	6 594 211



Årsregnskap 2017

Nordøy Sea AS

Resultatregnskap
Balanse
Noter til regnskapet

Org.nr.: 915 279 988



Resultatregnskap			
Nordøy Sea AS			
Driftsinntekter og driftskostnader	Note	2017	2016
Salgsinntekt		26 235 268	36 038 847
Sum driftsinntekter	1	26 235 268	36 038 847
Varekostnad		25 998 676	34 921 205
Lønnskostnad	2	455 075	756 716
Annen driftskostnad	2	1 917 847	543 928
Sum driftskostnader		28 371 597	36 221 850
Driftsresultat		-2 136 329	-183 003
Finansinntekter og finanskostnader			
Annen renteinntekt		264	168
Annen finansinntekt		257 111	383 579
Nedskrivning av andre finansielle anleggsmidler		0	124 250
Annen rentekostnad		135 616	38 722
Annen finanskostnad		294 095	565 707
Resultat av finansposter		-172 335	-344 932
Ordinært resultat før skattekostnad	3	-2 308 665	-527 935
Ordinært resultat		-2 308 665	-527 935
Ekstraordinære inntekter og kostnader			
Årsresultat	5	-2 308 665	-527 935
Overføringer			
Overført til udekket tap		2 308 665	474 224
Overført fra annen egenkapital		0	53 711
Sum overføringer		-2 308 665	-527 935
Nordøy Sea AS		Side 2	







Balanse			
Nordøy Sea AS			
Eiendeler	Note	2017	2016
Anleggsmidler			
Immaterielle eiendeler			
Varige driftsmidler			
Finansielle anleggsmidler			
Investeringer i tilknyttet selskap		30 330	645 813
Andre langsiktige fordringer		2 100 078	0
Sum finansielle anleggsmidler		2 130 408	645 813
Sum anleggsmidler		2 130 408	645 813
Omløpsmidler			
Lager av varer og annen beholdning		663 088	0
Fordringer			
Kundefordringer	7	4 803 364	5 602 472
Andre kortsiktige fordringer		621 671	343 576
Sum fordringer		5 425 035	5 946 048
Investeringer			
Bankinnskudd, kontanter o.l.	6	13 184	2 351
Sum omløpsmidler		6 101 308	5 948 398
Sum eiendeler		8 231 715	6 594 211
Nordøy Sea AS		Side 3	



Balanse			
Nordøy Sea AS			
	Note	2017	2016
Egenkapital og gjeld			
Innskutt egenkapital			
Aksjekapital	4, 5	152 000	152 000
Overkurs	5	988 000	988 000
Sum innskutt egenkapital		1 140 000	1 140 000
Opptjent egenkapital			
Udekket tap	5	-2 782 889	-474 224
Sum opptjent egenkapital		-2 782 889	-474 224
Sum egenkapital	5, 8	-1 642 889	665 776
Gjeld			
Avsetning for forpliktelser			
Annen langsiktig gjeld			
Gjeld til kredittinstitusjoner	7	129 186	179 178
Sum annen langsiktig gjeld		129 186	179 178
Kortsiktig gjeld			
Gjeld til kredittinstitusjoner	7	246 714	118 403
Leverandørgjeld		5 525 594	5 127 842
Skyldig offentlige avgifter		7 462	39 638
Annen kortsiktig gjeld	8	3 965 649	463 375
Sum kortsiktig gjeld		9 745 418	5 749 258
Sum gjeld		9 874 604	5 928 436
Sum egenkapital og gjeld		8 231 715	6 594 211

Sandnessjøen, 30.06.2018
Styret i Nordøy Sea AS

 Fredrik Nordøy styreleder/daglig leder	 Per Kristian Nordøy styremedlem
 Arne Ujeltnes styremedlem	 Henry Mørten Thomassen styremedlem

Nordøy Sea AS Side 4



Note 1 - Regnskapsprinsipper

Årsregnskapet er satt opp i samsvar med regnskapsloven. Det er utarbeidet etter norske regnskapsstandarder.

Driftsinntekter og kostnader

Inntektsføring skjer etter opptjeningsprinsippet som normalt vil være leveringstidspunktet for varer og tjenester. Kostnader medtas etter sammenstillingsprinsippet, dvs. at kostnader medtas i samme periode som tilhørende inntekter inntektsføres.

Hovedregel for vurdering og klassifisering av eiendeler og gjeld

Eiendeler bestemt til varig eie eller bruk er klassifisert som anleggsmidler. Andre eiendeler er klassifisert som omløpsmidler. Fordringer som skal tilbakebetales innen et år er uansett klassifisert som omløpsmidler. Ved klassifisering av kortsiktig og langsiktig gjeld er analoge kriterier lagt til grunn.

Anleggsmidler vurderes til anskaffelseskost, men nedskrives til virkelig verdi når verdifallet forventes ikke å være forbigående. Anleggsmidler med begrenset økonomisk levetid avskrives planmessig. Langsiktig gjeld balanseføres til nominelt mottatt beløp på etableringstidspunktet.

Omløpsmidler vurderes til laveste av anskaffelseskost og virkelig verdi. Kortsiktig gjeld balanseføres til nominelt mottatt beløp på etableringstidspunktet.

Enkelte poster er vurdert etter andre regler. Postene det gjelder vil være blant de postene som omhandles nedenfor.

Fordringer

Kundefordringer og andre fordringer oppføres til pålydende etter fradrag for avsetning til forventet tap. Avsetning til tap gjøres på grunnlag av en individuell vurdering av de enkelte fordringene. I tillegg gjøres det for øvrige kundefordringer en uspesifisert avsetning for å dekke antatt tap.

Skatt

Skattekostnaden i resultatregnskapet omfatter både periodens betalbare skatt og endring i utsatt skatt. Utsatt skatt er beregnet med 23 % på grunnlag av de midlertidige forskjeller som eksisterer mellom regnskapsmessige og skattemessige verdier, samt ligningsmessig underskudd til fremføring ved utgangen av regnskapsåret. Skatteøkende og skattereduserende midlertidige forskjeller som reverserer eller kan reversere i samme periode er utlignet og nettoført. Utsatt skatt på merverdier i forbindelse med oppkjøp av datterselskap blir ikke utlignet.



Note 2 - Lønnskostnader, antall ansatte, godtgjørelser, lån til ansatte m.m.

Lønnskostnader	2017	2016
Lønninger	402 412	672 426
Arbeidsgiveravgift	19 123	35 125
Pensjonskostnader	27 511	18 092
Andre ytelser	6 029	31 074
Sum	455 075	756 716

Gjennomsnittlig antall årsverk: 1

Ytelser til ledende personer	Daglig leder	Styre	Bedrifts- forsamling
Lønn	91 492		
Pensjonsutgifter			
Annen godtgjørelse	22 814		

Pensjonsforpliktelser

Selskapet er pliktig til å ha tjenstepensjonsordning etter lov om obligatorisk tjenstepensjon. Selskapets pensjonsordninger tilfredsstiller kravene i denne lov.

Revisor

Kostnadsført revisjonshonorar for 2017 utgjør kr 35 750 eks. mva. Herav utgjør honorar for annen bistand kr 7 750.



Note 3 Skatt

Årets skattekostnad	2017	2016
Resultatført skatt på ordinært resultat:		
Betalbar skatt	0	0
Endring i utsatt skattefordel	0	0
Skattekostnad ordinært resultat	0	0
Skattepliktig inntekt:		
Ordinært resultat før skatt	-2 308 665	-527 935
Permanente forskjeller	136 719	131 702
Endring i midlertidige forskjeller	-44 941	44 941
Skattepliktig inntekt	-2 216 887	-351 293
Betalbar skatt i balansen:		
Betalbar skatt på årets resultat	0	0
Sum betalbar skatt i balansen	0	0

Skatteeffekten av midlertidige forskjeller og underskudd til fremføring som har gitt opphav til utsatt skatt og utsatte skattefordeler, spesifisert på typer av midlertidige forskjeller:

	2017	2016	Endring
Fordringer	0	-44 941	-44 941
Sum	0	-44 941	-44 941
Akkumulert fremførbart underskudd	-2 568 179	-351 293	2 216 887
Inngår ikke i beregningen av utsatt skatt	2 568 179	396 234	-2 171 945
Grunnlag for beregning av utsatt skatt	0	0	0
Utsatt skattefordel (23 % / 24 %)	0	0	0

I henhold til God regnskapsskikk for små foretak balanseføres ikke utsatt skattefordel.



Note 4 Aksjonærer

Aksjekapitalen i Nordøy Sea AS pr. 31.12 består av:

	Antall	Pålydende	Bokført
Ordinære aksjer	152	1 000,00	152 000
Sum	152		152 000

Eierstruktur

De største aksjonærene i % pr. 31.12 var:

	Ordinære	Eierandel	Stemmeandel
Fredrik Nordøy	49	32,2	32,2
Nordøy Brygge AS	38	25,0	25,0
Riiser AS	22	14,5	14,5
Nan Madøl AS	15	9,9	9,9
Kristian Nordøy	12	7,9	7,9
Sander Aron Kaushik	12	7,9	7,9
Arctic Sea Invest AS	4	2,6	2,6
Totalt antall aksjer	152	100,0	100,0

Aksjer og opsjoner eiet av medlemmer i styret og daglig leder:

Navn	Verv	Ordinære
Fredrik Nordøy	styreleder/daglig leder	49

Note 5 - Egenkapital

	Aksjekapital	Overkurs- fond	Fond for vurd.forskjeller	Udekket tap	Sum egenkapital
Pr. 31.12.2016	152 000	988 000	0	-474 224	665 776
Endringer ført mot EK					0
Pr 01.01.2017	152 000	988 000	0	-474 224	665 776
Pr. 01.01.2017	152 000	988 000	0	0	1 140 000
Årets resultat				-2 308 665	-2 308 665
Pr 31.12.2017	152 000	988 000	0	-2 782 889	-1 642 889

Note 6 - Bundne bankinnskudd

Bundne bankinnskudd pr 31.12.2017 utgjør kr 7 813



Note 7 - Pantstillelser og garantier

Gjeld som forfaller mer enn fem år etter regnskapsårets slutt:

0,-

	31.12.2017	31.12.2016
Pantsikret gjeld, pantstillelser og garantier		
Langsiktig gjeld til kredittinstitusjoner	-129 186	-179 178
Kortsiktig gjeld til kredittinstitusjoner	-246 714	0
Sum	-375 900	-179 178
Regnskapsført verdi av pantsikrede eiendeler		
Kundefordringer	4 387 755	5 505 387
Sum	4 387 755	5 505 387

Per Kristian Nordøy har stilt en selvskyldnerkausjon på kr 100 000

Note 8 - Redegjørelse fortsatt drift

Det var planlagt en ekstraordinær generalforsamling hvor det var tegning av nye aksjer samt konvertering av gjeld den 30.10.2017. Denne ble flyttet til i 2018 grunnet ulike forhold. Den totale egenkapitalen vil da bli økt med NOK 2 383 500,-. Aksjene gjøres opp ved konvertering av gjeld.



BDO AS
Stortorget 1 - Kystens Hus
Postboks 290
9253 Tromsø

Uavhengig revisors beretning

Til generalforsamlingen i Nordøy Sea AS

Uttalelse om revisjonen av årsregnskapet

Konklusjon

Vi har revidert Nordøy Sea AS' årsregnskap som består av balanse per 31. desember 2017, resultatregnskap og oppstilling over endringer i egenkapital for regnskapsåret avsluttet per denne datoen og noter til årsregnskapet, herunder et sammendrag av viktige regnskapsprinsipper.

Etter vår mening er det medfølgende årsregnskapet avgitt i samsvar med lov og forskrifter og gir et rettviseende bilde av selskapets finansielle stilling per 31. desember 2017, og av dets resultater for regnskapsåret avsluttet per denne datoen i samsvar med regnskapslovens regler og god regnskapsskikk i Norge.

Grunnlag for konklusjonen

Vi har gjennomført revisjonen i samsvar med lov, forskrift og god revisjonsskikk i Norge, herunder de internasjonale revisjonsstandardene International Standards on Auditing (ISA-ene). Våre oppgaver og plikter i henhold til disse standardene er beskrevet i Revisors oppgaver og plikter ved revisjon av årsregnskapet. Vi er uavhengige av selskapet slik det kreves i lov og forskrift, og har overholdt våre øvrige etiske forpliktelser i samsvar med disse kravene. Etter vår oppfatning er innhentet revisjonsbevis tilstrekkelig og hensiktsmessig som grunnlag for vår konklusjon.

Styrets og daglig leders ansvar for årsregnskapet

Styret og daglig leder (ledelsen) er ansvarlig for å utarbeide årsregnskapet i samsvar med lov og forskrifter, herunder for at det gir et rettviseende bilde i samsvar med regnskapslovens regler og god regnskapsskikk i Norge. Ledelsen er også ansvarlig for slik internkontroll som den finner nødvendig for å kunne utarbeide et årsregnskap som ikke inneholder vesentlig feilinformasjon, verken som følge av misligheter eller utilsiktede feil.

Ved utarbeidelsen av årsregnskapet må ledelsen ta standpunkt til selskapets evne til fortsatt drift og opplyse om forhold av betydning for fortsatt drift. Forutsetningen om fortsatt drift skal legges til grunn for årsregnskapet så lenge det ikke er sannsynlig at virksomheten vil bli avviklet.



Revisors oppgaver og plikter ved revisjonen av årsregnskapet

Vårt mål med revisjonen er å oppnå betryggende sikkerhet for at årsregnskapet som helhet ikke inneholder vesentlig feilinformasjon, verken som følge av misligheter eller utilsiktede feil, og å avgi en revisjonsberetning som inneholder vår konklusjon. Betryggende sikkerhet er en høy grad av sikkerhet, men ingen garanti for at en revisjon utført i samsvar med lov, forskrift og god revisjonsskikk i Norge, herunder ISA-ene, alltid vil avdekke vesentlig feilinformasjon som eksisterer. Feilinformasjon kan oppstå som følge av misligheter eller utilsiktede feil. Feilinformasjon blir vurdert som vesentlig dersom den enkeltvis eller samlet med rimelighet kan forventes å påvirke økonomiske beslutninger som brukerne foretar basert på årsregnskapet.

Som del av en revisjon i samsvar med lov, forskrift og god revisjonsskikk i Norge, herunder ISA-ene, utøver vi profesjonelt skjønn og utviser profesjonell skepsis gjennom hele revisjonen. I tillegg:

- identifiserer og anslår vi risikoen for vesentlig feilinformasjon i regnskapet, enten det skyldes misligheter eller utilsiktede feil. Vi utformer og gjennomfører revisjonshandlinger for å håndtere slike risikoer, og innhenter revisjonsbevis som er tilstrekkelig og hensiktsmessig som grunnlag for vår konklusjon. Risikoen for at vesentlig feilinformasjon som følge av misligheter ikke blir avdekket, er høyere enn for feilinformasjon som skyldes utilsiktede feil, siden misligheter kan innebære samarbeid, forfalskning, bevisste utelatelser, uriktige fremstillinger eller overstyring av intern kontroll.
- opparbeider vi oss en forståelse av den interne kontroll som er relevant for revisjonen, for å utforme revisjonshandlinger som er hensiktsmessige etter omstendighetene, men ikke for å gi uttrykk for en mening om effektiviteten av selskapets interne kontroll.
- evaluerer vi om de anvendte regnskapsprinsippene er hensiktsmessige og om regnskapsestimatene og tilhørende noteopplysninger utarbeidet av ledelsen er rimelige.
- konkluderer vi på hensiktsmessigheten av ledelsens bruk av fortsatt drift-forutsetningen ved avleggelsen av regnskapet, basert på innhentede revisjonsbevis, og hvorvidt det foreligger vesentlig usikkerhet knyttet til hendelser eller forhold som kan skape tvil av betydning om selskapets evne til fortsatt drift. Dersom vi konkluderer med at det eksisterer vesentlig usikkerhet, kreves det at vi i revisjonsberetningen henleder oppmerksomheten på tilleggsopplysningene i regnskapet, eller, dersom slike tilleggsopplysninger ikke er tilstrekkelige, at vi modifiserer vår konklusjon om årsregnskapet. Våre konklusjoner er basert på revisjonsbevis innhentet inntil datoen for revisjonsberetningen. Etterfølgende hendelser eller forhold kan imidlertid medføre at selskapet ikke fortsetter driften.



- evaluerer vi den samlede presentasjonen, strukturen og innholdet, inkludert tilleggsopplysningene, og hvorvidt årsregnskapet representerer de underliggende transaksjonene på en måte som gir et rettviseende bilde.


Vi kommuniserer med styret blant annet om det planlagte omfanget av revisjonen og til hvilken tid revisjonsarbeidet skal utføres. Vi utveksler også informasjon om forhold av betydning som vi har avdekket i løpet av revisjonen, herunder om eventuelle svakheter av betydning i den interne kontrollen.

Uttalelse om øvrige lovmessige krav

Konklusjon om registrering og dokumentasjon

Basert på vår revisjon av årsregnskapet som beskrevet ovenfor, og kontrollhandlinger vi har funnet nødvendig i henhold til internasjonal standard for attestasjonsoppdrag (ISAE) 3000 «Attestasjonsoppdrag som ikke er revisjon eller forenklet revisorkontroll av historisk finansiell informasjon», mener vi at ledelsen har oppfylt sin plikt til å sørge for ordentlig og oversiktlig registrering og dokumentasjon av selskapets regnskapsopplysninger i samsvar med lov og god bokføringskikk i Norge.

Tromsø, 30. juni 2018
BDO



Frode Kristian Danielsen
Statsautorisert revisor



Årsregnskap 2017

Nordøy Sea AS

Resultatregnskap
Balanse
Noter til regnskapet

Org.nr.: 915 279 988



Resultatregnskap			
Nordøy Sea AS			
Driftsinntekter og driftskostnader	Note	2017	2016
Salgsinntekt		26 235 268	36 038 847
Sum driftsinntekter	1	26 235 268	36 038 847
Varekostnad		25 998 676	34 921 205
Lønnskostnad	2	455 075	756 716
Annen driftskostnad	2	1 917 847	543 928
Sum driftskostnader		28 371 597	36 221 850
Driftsresultat		-2 136 329	-183 003
Finansinntekter og finanskostnader			
Annen renteinntekt		264	168
Annen finansinntekt		257 111	383 579
Nedskrivning av andre finansielle anleggsmidler		0	124 250
Annen rentekostnad		135 616	38 722
Annen finanskostnad		294 095	565 707
Resultat av finansposter		-172 335	-344 932
Ordinært resultat før skattekostnad	3	-2 308 665	-527 935
Ordinært resultat		-2 308 665	-527 935
Ekstraordinære inntekter og kostnader			
Årsresultat	5	-2 308 665	-527 935
Overføringer			
Overført til udekket tap		2 308 665	474 224
Overført fra annen egenkapital		0	53 711
Sum overføringer		-2 308 665	-527 935
Nordøy Sea AS		Side 2	



Balanse			
Nordøy Sea AS			
Eiendeler	Note	2017	2016
Anleggsmidler			
Immaterielle eiendeler			
Varige driftsmidler			
Finansielle anleggsmidler			
Investeringer i tilknyttet selskap		30 330	645 813
Andre langsiktige fordringer		2 100 078	0
Sum finansielle anleggsmidler		2 130 408	645 813
Sum anleggsmidler		2 130 408	645 813
Omløpsmidler			
Lager av varer og annen beholdning		663 088	0
Fordringer			
Kundefordringer	7	4 803 364	5 602 472
Andre kortsiktige fordringer		621 671	343 576
Sum fordringer		5 425 035	5 946 048
Investeringer			
Bankinnskudd, kontanter o.l.	6	13 184	2 351
Sum omløpsmidler		6 101 308	5 948 398
Sum eiendeler		8 231 715	6 594 211
Nordøy Sea AS		Side 3	



Balanse			
Nordøy Sea AS			
	Note	2017	2016
Egenkapital og gjeld			
Innskutt egenkapital			
Aksjekapital	4, 5	152 000	152 000
Overkurs	5	988 000	988 000
Sum innskutt egenkapital		1 140 000	1 140 000
Opptjent egenkapital			
Udekket tap	5	-2 782 889	-474 224
Sum opptjent egenkapital		-2 782 889	-474 224
Sum egenkapital	5, 8	-1 642 889	665 776
Gjeld			
Avsetning for forpliktelser			
Annen langsiktig gjeld			
Gjeld til kredittinstitusjoner	7	129 186	179 178
Sum annen langsiktig gjeld		129 186	179 178
Kortsiktig gjeld			
Gjeld til kredittinstitusjoner	7	246 714	118 403
Leverandørgjeld		5 525 594	5 127 842
Skyldig offentlige avgifter		7 462	39 638
Annen kortsiktig gjeld	8	3 965 649	463 375
Sum kortsiktig gjeld		9 745 418	5 749 258
Sum gjeld		9 874 604	5 928 436
Sum egenkapital og gjeld		8 231 715	6 594 211
Sandnessjøen, 30.06.2018 Styret i Nordøy Sea AS			
_____ Fredrik Nordøy styreleder/daglig leder		_____ Per Kristian Nordøy styremedlem	
_____ Arne Hjeltnes styremedlem		_____ Henry Morten Thomassen styremedlem	
Nordøy Sea AS		Side 4	



Note 1 - Regnskapsprinsipper

Årsregnskapet er satt opp i samsvar med regnskapsloven. Det er utarbeidet etter norske regnskapsstandarder.

Driftsinntekter og kostnader

Inntektsføring skjer etter opptjeningsprinsippet som normalt vil være leveringstidspunktet for varer og tjenester. Kostnader medtas etter sammenstillingsprinsippet, dvs. at kostnader medtas i samme periode som tilhørende inntekter inntektsføres.

Hovedregel for vurdering og klassifisering av eiendeler og gjeld

Eiendeler bestemt til varig eie eller bruk er klassifisert som anleggsmidler. Andre eiendeler er klassifisert som omløpsmidler. Fordringer som skal tilbakebetales innen et år er uansett klassifisert som omløpsmidler. Ved klassifisering av kortsiktig og langsiktig gjeld er analoge kriterier lagt til grunn.

Anleggsmidler vurderes til anskaffelseskost, men nedskrives til virkelig verdi når verdifallet forventes ikke å være forbigående. Anleggsmidler med begrenset økonomisk levetid avskrives planmessig. Langsiktig gjeld balanseføres til nominelt mottatt beløp på etableringstidspunktet.

Omløpsmidler vurderes til laveste av anskaffelseskost og virkelig verdi. Kortsiktig gjeld balanseføres til nominelt mottatt beløp på etableringstidspunktet.

Enkelte poster er vurdert etter andre regler. Postene det gjelder vil være blant de postene som omhandles nedenfor.

Fordringer

Kundefordringer og andre fordringer oppføres til pålydende etter fradrag for avsetning til forventet tap. Avsetning til tap gjøres på grunnlag av en individuell vurdering av de enkelte fordringene. I tillegg gjøres det for øvrige kundefordringer en uspesifisert avsetning for å dekke antatt tap.

Skatt

Skattekostnaden i resultatregnskapet omfatter både periodens betalbare skatt og endring i utsatt skatt. Utsatt skatt er beregnet med 23 % på grunnlag av de midlertidige forskjeller som eksisterer mellom regnskapsmessige og skattemessige verdier, samt ligningsmessig underskudd til fremføring ved utgangen av regnskapsåret. Skatteøkende og skattereduserende midlertidige forskjeller som reverserer eller kan reversere i samme periode er utlignet og nettoført. Utsatt skatt på merverdier i forbindelse med oppkjøp av datterselskap blir ikke utlignet.



Note 2 - Lønnskostnader, antall ansatte, godtgjørelser, lån til ansatte m.m.

Lønnskostnader	2017	2016
Lønninger	402 412	672 426
Arbeidsgiveravgift	19 123	35 125
Pensjonskostnader	27 511	18 092
Andre ytelser	6 029	31 074
Sum	455 075	756 716

Gjennomsnittlig antall årsverk: 1

Ytelser til ledende personer	Daglig leder	Styre	Bedrifts- forsamling
Lønn	91 492		
Pensjonsutgifter			
Annen godtgjørelse	22 814		

Pensjonsforpliktelser

Selskapet er pliktig til å ha tjenstepensjonsordning etter lov om obligatorisk tjenstepensjon. Selskapets pensjonsordninger tilfredsstiller kravene i denne lov.

Revisor

Kostnadsført revisjonshonorar for 2017 utgjør kr 35 750 eks. mva. Herav utgjør honorar for annen bistand kr 7 750.



Note 3 Skatt

Årets skattekostnad	2017	2016
Resultatført skatt på ordinært resultat:		
Betalbar skatt	0	0
Endring i utsatt skattefordel	0	0
Skattekostnad ordinært resultat	0	0
Skattepliktig inntekt:		
Ordinært resultat før skatt	-2 308 665	-527 935
Permanente forskjeller	136 719	131 702
Endring i midlertidige forskjeller	-44 941	44 941
Skattepliktig inntekt	-2 216 887	-351 293
Betalbar skatt i balansen:		
Betalbar skatt på årets resultat	0	0
Sum betalbar skatt i balansen	0	0

Skatteeffekten av midlertidige forskjeller og underskudd til fremføring som har gitt opphav til utsatt skatt og utsatte skattefordeler, spesifisert på typer av midlertidige forskjeller:

	2017	2016	Endring
Fordringer	0	-44 941	-44 941
Sum	0	-44 941	-44 941
Akkumulert fremførbart underskudd	-2 568 179	-351 293	2 216 887
Inngår ikke i beregningen av utsatt skatt	2 568 179	396 234	-2 171 945
Grunnlag for beregning av utsatt skatt	0	0	0
Utsatt skattefordel (23 % / 24 %)	0	0	0

I henhold til God regnskapsskikk for små foretak balanseføres ikke utsatt skattefordel.



Note 4 Aksjonærer

Aksjekapitalen i Nordøy Sea AS pr. 31.12 består av:

	Antall	Pålydende	Bokført
Ordinære aksjer	152	1 000,00	152 000
Sum	152		152 000

Eierstruktur

De største aksjonærene i % pr. 31.12 var:

	Ordinære	Eierandel	Stemmeandel
Fredrik Nordøy	49	32,2	32,2
Nordøy Brygge AS	38	25,0	25,0
Riiser AS	22	14,5	14,5
Nan Madol AS	15	9,9	9,9
Kristian Nordøy	12	7,9	7,9
Sander Aron Kaushik	12	7,9	7,9
Arctic Sea Invest AS	4	2,6	2,6
Totalt antall aksjer	152	100,0	100,0

Aksjer og opsjoner eiet av medlemmer i styret og daglig leder:

Navn	Verv	Ordinære
Fredrik Nordøy	styreleder/daglig leder	49

Note 5 - Egenkapital

	Aksjekapital	Overkurs- fond	Fond for vurd.forskjeller	Udekket tap	Sum egenkapital
Pr. 31.12.2016	152 000	988 000	0	-474 224	665 776
Endringer ført mot EK					0
Pr 01.01.2017	152 000	988 000	0	-474 224	665 776
Pr. 01.01.2017	152 000	988 000	0	0	1 140 000
Årets resultat				-2 308 665	-2 308 665
Pr 31.12.2017	152 000	988 000	0	-2 782 889	-1 642 889

Note 6 - Bundne bankinnskudd

Bundne bankinnskudd pr 31.12.2017 utgjør kr 7 813



Note 7 - Pantstillelser og garantier

Gjeld som forfaller mer enn fem år
etter regnskapsårets slutt:

0,-

	31.12.2017	31.12.2016
Pantsikret gjeld, pantstillelser og garantier		
Langsiktig gjeld til kredittinstitusjoner	-129 186	-179 178
Kortsiktig gjeld til kredittinstitusjoner	-246 714	0
Sum	-375 900	-179 178
Regnskapsført verdi av pantsikrede eiendeler		
Kundefordringer	4 387 755	5 505 387
Sum	4 387 755	5 505 387

Per Kristian Nordøy har stilt en selvskyldnerkausjon på kr 100 000

Note 8 - Redegjørelse fortsatt drift

Det var planlagt en ekstraordinær generalforsamling hvor det var tegning av nye aksjer samt konvertering av gjeld den 30.10.2017. Denne ble flyttet til i 2018 grunnet ulike forhold. Den totale egenkapitalen vil da bli økt med NOK 2 383 500,-. Aksjene gjøres opp ved konvertering av gjeld.