



ÅRSREGNSKAPET FOR REGNSKAPSÅRET 2022 - GENERELL INFORMASJON

Enheten

Organisasjonsnummer:	920 061 567
Organisasjonsform:	Aksjeselskap
Foretaksnavn:	TTE INVEST AS
Forretningsadresse:	c/o Gorm Pedersen Reidulvs gate 7C 7052 TRONDHEIM

Regnskapsår

Årsregnskapets periode:	01.01.2022 - 31.12.2022
-------------------------	-------------------------

Konsern

Morselskap i konsern:	Nei
-----------------------	-----

Regnskapsregler

Regler for små foretak benyttet:	Ja
Benyttet ved utarbeidelsen av årsregnskapet til selskapet:	Regnskapslovens alminnelige regler

Årsregnskapet fastsatt av kompetent organ

Bekreftet av representant for selskapet:	Gorm Andreas Pedersen
Dato for fastsettelse av årsregnskapet:	30.05.2023

Grunnlag for avgivelse

År 2022: Årsregnskapet er elektronisk innlevert
År 2021: Tall er hentet fra elektronisk innlevert årsregnskap fra 2022

Det er ikke krav til at årsregnskapet m.v. som sendes til Regnskapsregisteret er undertegnet. Kontrollen på at dette er utført ligger hos revisor/enhetens øverste organ. Sikkerheten ivaretas ved at innsender har rolle/rettighet for innsending av årsregnskapet via Altinn, og ved at det bekreftes at årsregnskapet er fastsatt av kompetent organ.

Brønnøysundregistrene, 07.07.2024



Resultatregnskap

Beløp i: NOK	Note	2022	2021
RESULTATREGNSKAP			
Inntekter			
Salgsinntekt		5 252 629	2 792 217
Leieinntekt		452 833	520 501
Sum inntekter		5 705 462	3 312 718
Kostnader			
Varekostnad		4 185 182	1 946 095
Lønnskostnad	2	833 038	891 563
Avskrivning av driftsmidler	3	205 743	369 208
Annen driftskostnad		190 473	824 777
Sum kostnader		5 414 436	4 031 643
Driftsresultat		291 026	-718 925
Finansinntekter og finanskostnader			
Inntekt på investering i tilknyttet selskap	4	5 028 042	11 739 115
Annen renteinntekt		21 797	
Annen finansinntekt		53 431	
Verdiøkning markedsbaserte omløpsmidler			112 650
Sum finansinntekter		5 103 270	11 851 765
Verdireduksjon markedsbaserte omløpsmidler		888 333	
Nedskrivning av finansielle eiendeler			19 032
Annen rentekostnad		24 528	115 206
Annen finanskostnad		410 155	53 556
Sum finanskostnader		1 323 016	187 794
Netto finans		3 780 254	11 663 972
Ordinært resultat før skattekostnad		4 071 280	10 945 047
Skattekostnad på resultat	5	21 806	-163 415
Ordinært resultat etter skattekostnad		4 049 474	11 108 462
Årsresultat		4 049 474	11 108 462



Resultatregnskap

Beløp i: NOK	Note	2022	2021
Årsresultat etter minoritetsinteresser		4 049 474	11 108 462
Totalresultat		4 049 474	11 108 462
Overføringer og disponeringer			
Ordinært utbytte	6		4 000 000
Overføring annen egenkapital	6	4 049 474	7 108 462
Sum overføringer og disponeringer		4 049 474	11 108 462



Balanse

Beløp i: NOK	Note	2022	2021
BALANSE - EIENDELER			
Anleggsmidler			
Immaterielle eiendeler			
Utsatt skattefordel	5	238 917	260 723
Sum immaterielle eiendeler		238 917	260 723
Varige driftsmidler			
Tomter, bygninger o.a. fast eiendom	3	4 602 337	4 699 741
Driftsløsøre, inventar o.a. utstyr	3	688 034	458 959
Sum varige driftsmidler		5 290 371	5 158 700
Finansielle anleggsmidler			
Investeringer i tilknyttet selskap	4	1 015 478	2 961 059
Investeringer i aksjer og andeler	4	5 600	5 600
Sum finansielle anleggsmidler		1 021 078	2 966 659
Sum anleggsmidler		6 550 366	8 386 082
Omløpsmidler			
Varer			
Fordringer			
Kundefordringer		2 746 146	113 001
Andre kortsiktige fordringer		900 000	941 873
Sum fordringer		3 646 146	1 054 874
Investeringer			
Markedsbaserte aksjer		12 899 251	14 957 493
Sum investeringer		12 899 251	14 957 493
Bankinnskudd, kontanter og lignende			
Bankinnskudd, kontanter o.l.		5 422 331	6 581 479
Sum bankinnskudd, kontanter og lignende		5 422 331	6 581 479
Sum omløpsmidler		21 967 727	22 593 847



Balanse

Beløp i: NOK	Note	2022	2021
SUM EIENDELER		28 518 094	30 979 929
BALANSE - EGENKAPITAL OG GJELD			
Egenkapital			
Innskutt egenkapital			
Aksjekapital	6, 7	89 000	89 000
Beholdning av egne aksjer	7		
Overkurs	6	9 352 220	9 352 220
Annen innskutt egenkapital	6	8 304	8 304
Sum innskutt egenkapital		9 449 524	9 449 524
Opptjent egenkapital			
Annen egenkapital	6	18 519 287	14 469 813
Sum opptjent egenkapital		18 519 287	14 469 813
Sum egenkapital		27 968 812	23 919 338
Gjeld			
Langsiktig gjeld			
Utsatt skatt	5		
Annen langsiktig gjeld			
Gjeld til kredittinstitusjoner			2 776 823
Sum annen langsiktig gjeld			2 776 823
Sum langsiktig gjeld		0	2 776 823
Kortsiktig gjeld			
Leverandørgjeld		23 290	2 727
Betalbar skatt	5		
Skyldig offentlige avgifter		398 534	54 178
Annen kortsiktig gjeld		127 458	4 226 863
Sum kortsiktig gjeld		549 282	4 283 768
Sum gjeld		549 282	7 060 591
SUM EGENKAPITAL OG GJELD		28 518 094	30 979 929



Balanse

Beløp i: NOK	Note	2022	2021
---------------------	-------------	-------------	-------------



Brønnøysundregistrene

ÅRSREGNSKAP FOR REGNSKAPSÅRET 2022 - GENERELL INFORMASJON

Journalnummer: 2023 454795

Enheten

Organisasjonsnummer: 920 061 567
Organisasjonsform: Aksjeselskap
Foretaksnavn: TTE INVEST AS
Forretningsadresse: c/o Gorm Pedersen
Reidulvs gate 7C
7052 TRONDHEIM

Regnskapsår

Årsregnskapets periode: 01.01.2022 - 31.12.2022

Konsern

Morselskap i konsern: Nei

Regnskapsregler

Regler for små foretak benyttet: Ja
Benyttet ved utarbeidelsen av
årsregnskapet til selskapet: Regnskapslovens alminnelige regler

Årsregnskapet fastsatt av kompetent organ

Bekreftet av representant for selskapet: Gorm Andreas Pedersen
Dato for fastsettelse av årsregnskapet: 30.05.2023

Revisjon

Årsregnskapet er utarbeidet av ekstern
autorisert regnskapsfører: Ja
Ekstern autorisert regnskapsfører har i
løpet av regnskapsåret bistått ved den
løpende regnskapsføringen eller utført
andre tjenester for selskapet enn å
utarbeide årsregnskapet: Ja

Grunnlag for avgivelse

År 2022: Årsregnskap er elektronisk innlevert.
År 2021: Tall er hentet fra elektronisk innlevert årsregnskap fra 2022.

Det er ikke krav til at årsregnskapet m.v. som sendes til Regnskapsregisteret er undertegnet. Kontrollen på at dette er utført ligger hos revisor/enhetens øverste organ. Sikkerheten ivaretas ved at innsender har rolle/rettighet for innsending av årsregnskapet via Altinn, og ved at det bekreftes at årsregnskapet er fastsatt av kompetent organ.

Brønnøysundregistrene, 14.06.2023

Brønnøysundregistrene
Postadresse: Postboks 900, 8910 Brønnøysund
Telefon: 75 00 75 00
E-post: firmapost@brreg.no Internett: www.brreg.no
Organisasjonsnummer: 974 760 673



Organisasjonsnr: 920 061 567
TTE INVEST AS

RESULTATREGNSKAP

Beløp i: NOK	Note	2022	2021
RESULTATREGNSKAP			
Inntekter			
Salgsinntekt		5 252 629	2 792 217
Leieinntekt		452 833	520 501
Sum inntekter		5 705 462	3 312 718
Kostnader			
Varekostnad		4 185 182	1 946 095
Lønnskostnad	2	833 038	891 563
Avskrivning av driftsmidler	3	205 743	369 208
Annen driftskostnad		190 473	824 777
Sum kostnader		5 414 436	4 031 643
Driftsresultat		291 026	-718 925
Finansinntekter og finanskostnader			
Inntekt på investering i tilknyttet selskap	4	5 028 042	11 739 115
Annen renteinntekt		21 797	
Annen finansinntekt		53 431	
Verdiøkning markedsbaserte omløpsmidler			112 650
Sum finansinntekter		5 103 270	11 851 765
Verdireduksjon markedsbaserte omløpsmidler		888 333	
Nedskrivning av finansielle eiendeler			19 032
Annen rentekostnad		24 528	115 206
Annen finanskostnad		410 155	53 556
Sum finanskostnader		1 323 016	187 794
Netto finans		3 780 254	11 663 972
Ordinært resultat før skattekostnad			
Skattekostnad på resultat	5	4 071 280	10 945 047
Ordinært resultat etter skattekostnad		4 049 474	11 108 462
Årsresultat		4 049 474	11 108 462
Årsresultat etter minoritetsinteresser		4 049 474	11 108 462
Totalresultat		4 049 474	11 108 462
Overføringer og disponeringer			



Ordinært utbytte	6		4 000 000
Overføring annen egenkapital	6	4 049 474	7 108 462
Sum overføringer og disponeringer		4 049 474	11 108 462



Organisasjonsnr: 920 061 567
TTE INVEST AS

BALANSE

Beløp i: NOK	Note	2022	2021
BALANSE - EIENDELER			
Anleggsmidler			
Immaterielle eiendeler			
Utsatt skattefordel	5	238 917	260 723
Sum immaterielle eiendeler		238 917	260 723
Varige driftsmidler			
Tomter, bygninger o.a.			
fast eiendom	3	4 602 337	4 699 741
Driftsløsøre, inventar o.			
a. utstyr	3	688 034	458 959
Sum varige driftsmidler		5 290 371	5 158 700
Finansielle anleggsmidler			
Investeringer i			
tilknyttet selskap	4	1 015 478	2 961 059
Investeringer i aksjer og			
andeler	4	5 600	5 600
Sum finansielle			
anleggsmidler		1 021 078	2 966 659
Sum anleggsmidler		6 550 366	8 386 082
Omløpsmidler			
Varer			
Fordringer			
Kundefordringer			
		2 746 146	113 001
Andre kortsiktige			
fordringer		900 000	941 873
Sum fordringer		3 646 146	1 054 874
Investeringer			
Markedsbaserte aksjer			
		12 899 251	14 957 493
Sum investeringer		12 899 251	14 957 493
Bankinnskudd, kontanter			
og lignende			
Bankinnskudd, kontanter o.			
l.		5 422 331	6 581 479
Sum bankinnskudd,			
kontanter og lignende		5 422 331	6 581 479
Sum omløpsmidler		21 967 727	22 593 847
SUM EIENDELER		28 518 094	30 979 929
BALANSE - EGENKAPITAL OG			
GJELD			



Egenkapital			
Innskutt egenkapital			
Aksjekapital	6, 7	89 000	89 000
Beholdning av egne aksjer	7		
Overkurs	6	9 352 220	9 352 220
Annen innskutt egenkapital	6	8 304	8 304
Sum innskutt egenkapital		9 449 524	9 449 524
Opptjent egenkapital			
Annen egenkapital	6	18 519 287	14 469 813
Sum opptjent egenkapital		18 519 287	14 469 813
Sum egenkapital		27 968 812	23 919 338
Gjeld			
Langsiktig gjeld			
Utsatt skatt	5		
Annen langsiktig gjeld			
Gjeld til kredittinstitusjoner			2 776 823
Sum annen langsiktig gjeld			2 776 823
Sum langsiktig gjeld		0	2 776 823
Kortsiktig gjeld			
Leverandørgjeld		23 290	2 727
Betalbar skatt	5		
Skyldig offentlige avgifter		398 534	54 178
Annen kortsiktig gjeld		127 458	4 226 863
Sum kortsiktig gjeld		549 282	4 283 768
Sum gjeld		549 282	7 060 591
SUM EGENKAPITAL OG GJELD		28 518 094	30 979 929



Organisasjonsnr: 920 061 567
TTE INVEST AS

NOTEOPPLYSNINGER - SELSKAP - alle poster oppgitt i hele tall

Note
3

Antall årsverk i regnskapsåret
1.00

Sum Beløp

Balanseført verdi 31.12. Varige driftsmidler Immaterielle eiend.

Konsernregnskap

Morselskapet sitt navn

Forretningskontor for morselskapet

Begrunnelse for at datterselskap er utelatt fra konsolideringen

Samlet beløp - tilknyttet selskap Årets Fjorårets

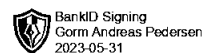
Samlet beløp - foretak i samme konsern Årets Fjorårets

Samlet beløp - foretak i samme konsern Årets Fjorårets

Samlet beløp - felles kontrollert virksomhet Årets Fjorårets

Pantstillelse Beløp

Beholdning av egne aksjer Antall Pålydende Andel av aksjek.



Årsregnskap 2022

TTE Invest AS

Resultatregnskap
Balanse
Noter til regnskapet

Org.nr.: 920 061 567



Resultatregnskap

TTE Invest AS

Driftsinntekter og driftskostnader	Note	2022	2021
Salgsinntekt		5 252 629	2 792 217
Leieinntekt		452 833	520 501
Sum driftsinntekter		5 705 462	3 312 718
Varekostnad		4 185 182	1 946 095
Lønnskostnad	2	833 038	891 563
Avskrivning av driftsmidler	3	205 743	369 208
Annen driftskostnad		190 473	824 777
Sum driftskostnader		5 414 436	4 031 643
Driftsresultat		291 026	-718 925
Finansinntekter og finanskostnader			
Inntekt på investering i tilknyttet selskap	4	5 028 042	11 739 115
Annen renteinntekt		21 797	0
Annen finansinntekt		53 431	0
Verdøkning markedsbaserte omløpsmidler		0	112 650
Verdireduksjon markedsbaserte omløpsmidler		888 333	0
Nedskrivning av finansielle eiendeler		0	19 032
Annen rentekostnad		24 528	115 206
Annen finanskostnad		410 155	53 556
Resultat av finansposter		3 780 254	11 663 972
Resultat før skattekostnad		4 071 280	10 945 047
Skattekostnad på resultat	5	21 806	-163 415
Resultat		4 049 474	11 108 462
Årsresultat		4 049 474	11 108 462
Overføringer			
Tilleggsutbytte		0	4 000 000
Overføring annen egenkapital	6	4 049 474	7 108 462
Sum overføringer		4 049 474	11 108 462



Balanse pr. 31. desember

TTE Invest AS

Eiendeler	Note	2022	2021
Anleggsmidler			
Immaterielle eiendeler			
Utsatt skattefordel	5	238 917	260 723
Sum immaterielle eiendeler		238 917	260 723
Varige driftsmidler			
Tomter, bygninger o.a. fast eiendom	3	4 602 337	4 699 741
Driftsløsøre, inventar o.a. utstyr	3	688 034	458 959
Sum varige driftsmidler		5 290 371	5 158 700
Finansielle anleggsmidler			
Investeringer i tilknyttet selskap	4	1 015 478	2 961 059
Investeringer i aksjer og andeler	4	5 600	5 600
Sum finansielle anleggsmidler		1 021 078	2 966 659
Sum anleggsmidler		6 550 366	8 386 082
Omløpsmidler			
Fordringer			
Kundefordringer		2 746 146	113 001
Andre kortsiktige fordringer		900 000	941 873
Sum fordringer		3 646 146	1 054 874
Investeringer			
Markedsbaserte aksjer		12 899 251	14 957 493
Sum investeringer		12 899 251	14 957 493
Bankinnskudd, kontanter o.l.		5 422 331	6 581 479
Sum omløpsmidler		21 967 727	22 593 847
Sum eiendeler		28 518 094	30 979 929



Balanse pr. 31. desember

TTE Invest AS

Egenkapital og gjeld	Note	2022	2021
Egenkapital			
Innskutt egenkapital			
Aksjekapital	6, 7	89 000	89 000
Overkurs	6	9 352 220	9 352 220
Annen innskutt egenkapital	6	8 304	8 304
Sum innskutt egenkapital		9 449 524	9 449 524
Opptjent egenkapital			
Annen egenkapital	6	18 519 287	14 469 813
Sum opptjent egenkapital		18 519 287	14 469 813
Sum egenkapital		27 968 812	23 919 338
Gjeld			
Annen langsiktig gjeld			
Gjeld til kredittinstitusjoner		0	2 776 823
Sum annen langsiktig gjeld		0	2 776 823
Kortsiktig gjeld			
Leverandørgjeld		23 290	2 727
Skyldig offentlige avgifter		398 534	54 178
Annen kortsiktig gjeld		127 458	4 226 863
Sum kortsiktig gjeld		549 282	4 283 768
Sum gjeld		549 282	7 060 591
Sum egenkapital og gjeld		28 518 094	30 979 929

30.05.2023
Styret i TTE Invest AS

Gorm Andreas Pedersen
styreleder



Noter til årsregnskapet for 2022

Note 1 Regnskapsprinsipper

Årsregnskapet er satt opp i samsvar med regnskapsloven og NRS 8 - God regnskapsskikk for små foretak.

Driftsinntekter

Inntektsføring ved salg av varer skjer på leveringstidspunktet. Tjenester inntektsføres etter hvert som de leveres.

Skatt

Skattekostnaden i resultatregnskapet omfatter både periodens betalbare skatt og endring i utsatt skatt. Utsatt skatt er beregnet med 22 % på grunnlag av de midlertidige forskjeller som eksisterer mellom regnskapsmessige og skattemessige verdier, samt ligningsmessig underskudd til fremføring ved utgangen av regnskapsåret. Skatteøkende og skattereduserende midlertidige forskjeller som reverserer eller kan reverseres i samme periode er utlignet og nettoført.

Klassifisering og vurdering av anleggsmidler

Anleggsmidler omfatter eiendeler bestemt til varig eie og bruk. Anleggsmidler er vurdert til anskaffelseskost. Varige driftsmidler balanseføres og avskrives over driftsmidlets økonomiske levetid. Varige driftsmidler nedskrives til gjenvinnbart beløp ved verdifall som forventes ikke å være forbigående. Gjenvinnbart beløp er det høyeste av netto salgsverdi og verdi i bruk. Verdi i bruk er nåverdi av fremtidige kontantstrømmer knyttet til eiendelen. Nedskrivningen reverseres når grunnlaget for nedskrivningen ikke lenger er til stede.

Klassifisering og vurdering av omløpsmidler

Omløpsmidler og kortsiktig gjeld omfatter normalt poster som forfaller til betaling innen ett år etter balansedagen, samt poster som knytter seg til varekretsløpet. Omløpsmidler vurderes til laveste verdi av anskaffelseskost og virkelig verdi.

Aksjer i tilknyttet selskap

Tilknyttet selskap vurderes etter kostmetoden i selskapsregnskapet. Investeringen er vurdert til anskaffelseskost for aksjene med mindre nedskrivning har vært nødvendig. Det er foretatt nedskrivning til virkelig verdi når verdifall skyldes årsaker som ikke kan forventes å være forbigående og det må anses nødvendig etter god regnskapsskikk. Nedskrivninger er reversert når grunnlaget for nedskrivning ikke lenger er til stede.

Utbytte og andre utdelinger er inntektsført samme år som det er avsatt i givers regnskap. Overstiger utbytte andelen av opptjent resultat etter anskaffelsestidspunktet, representerer den overskytende del tilbakebetaling av investert kapital, og utdelingene er fratrukket investeringens verdi i balansen.

Fordringer

Kundefordringer og andre fordringer oppføres til pålydende etter fradrag for avsetning til forventet tap. Avsetning til tap gjøres på grunnlag av en individuell vurdering av de enkelte fordringene.



Noter til årsregnskapet for 2022

Note 2 Lønnskostnader

Lønnskostnader

	2022	2021
Lønninger	720 364	766 155
Arbeidsgiveravgift	112 674	124 207
Andre ytelser	0	1 200
Sum	833 038	891 563

Selskapet har i 2022 sysselsatt 1 årsverk.

Selskapet er ikke pliktig til å ha tjenestepensjonsordning etter lov om obligatorisk tjenestepensjon.

Note 3 Anleggsmidler

	Bygninger og tomter	Driftsløsøre, inventar ol.	Sum
Anskaffelseskost pr. 01.01.22	4 869 920	611 500	5 481 420
+ Tilgang kjøpte driftsmidler		711 094	711 094
- Avgang i året		611 500	611 500
= Anskaffelseskost 31.12.22	4 869 920	711 094	5 581 014
Akkumulerte avskrivninger 31.12.22	267 583	23 060	290 643
= Bokført verdi 31.12.22	4 602 337	688 034	5 290 371
Årets ordinære avskrivninger	97 404	108 339	205 743
Økonomisk levetid	50 år	0-5 år	

Note 4 Verdipapirer

	Eier- andel	Anskaffelses kost	Balanseført verdi	Markeds verdi
Anleggsmidler				
Ryddi AS	18,7%	5 600	5 600	
Spex Group AS		1 015 447	1 015 447	
Sum		1 021 047	1 021 047	
Omløpsmidler				
DNB PB Discretionary Credit A		2 107 701	2 041 698	2 041 698
DNB PB Discretionary Equities A		9 410 236	8 814 221	8 814 221
DNB PB Discretionary Rates A		2 156 986	2 043 331	2 043 331
Sum		13 674 924	12 899 250	12 899 250
Sum verdipapirer		14 695 971	13 920 297	12 899 250



Noter til årsregnskapet for 2022

Note 5 Skatt

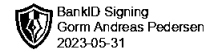
Årets skattekostnad	2022	2021
Resultatført skatt på ordinært resultat:		
Betalbar skatt	0	0
Endring i utsatt skattefordel	21 806	-163 415
Skattekostnad ordinært resultat	21 806	-163 415
Skattepliktig inntekt:		
Resultat før skatt	4 071 280	10 945 047
Permanente forskjeller	-3 972 162	-11 687 844
Endring i midlertidige forskjeller	-194 023	640 034
Skattepliktig inntekt	-94 904	-102 763
Betalbar skatt i balansen:		
Betalbar skatt på årets resultat	0	0
Sum betalbar skatt i balansen	0	0

Skatteeffekten av midlertidige forskjeller og underskudd til fremføring som har gitt opphav til utsatt skatt og utsatte skattefordeler, spesifisert på typer av midlertidige forskjeller

	2022	2021	Endring
Varige driftsmidler	17 153	-53 660	-70 813
Fordringer	-200 000	-200 000	0
Gevinst – og tapskonto	-492 841	-616 051	-123 210
Sum	-675 688	-869 711	-194 023
Akkumulert fremførbart underskudd	-410 298	-315 394	94 904
Grunnlag for utsatt skattefordel	-1 085 987	-1 185 105	-99 118
Utsatt skattefordel (22 %)	-238 917	-260 723	-21 806

Note 6 Egenkapital

	Aksjekapital	Overkurs	Annen Innskutt egenkapital	Annen egenkapital	Sum egenkapital
Pr. 31.12.2021	89 000	9 352 220	8 304	14 469 813	23 919 338
Årets resultat				4 049 474	4 049 474
Pr 31.12.2022	89 000	9 352 220	8 304	18 519 287	27 968 812



Noter til årsregnskapet for 2022

Note 7 Aksjonærer

Aksjekapitalen i TTE Invest AS pr. 31.12 består av:

	Antall	Pålydende	Bokført
Ordinære aksjer	500	178,0	89 000
Sum	500		89 000

Eierstruktur

De største aksjonærene i % pr. 31.12 var:

	Ordinære	Eierandel	Stemmeandel
Gorm Andreas Pedersen	500	100,0	100,0

Aksjer og opsjoner eiet av medlemmer i styret og daglig leder:

Navn	Verv	Ordinære
Gorm Andreas Pedersen	styreleder	500
Totalt antall aksjer		500



UAVHENGIG REVISORS BERETNING

Til generalforsamlingen i TTE Invest AS

Konklusjon

Vi har revidert TTE Invest AS' årsregnskap som viser et overskudd på kr 4 049 474,-. Årsregnskapet består av balanse per 31. desember 2022 og resultatregnskap for regnskapsåret avsluttet per denne datoen og noter til årsregnskapet, herunder et sammendrag av viktige regnskapsprinsipper.

Etter vår mening

- oppfyller årsregnskapet gjeldende lovkrav, og
- gir årsregnskapet et rettviseende bilde av selskapets finansielle stilling per 31. desember 2022 og av dets resultat for regnskapsåret avsluttet per denne datoen i samsvar med regnskapslovens regler og god regnskapsskikk i Norge.


Grunnlag for konklusjonen

Vi har gjennomført revisjonen i samsvar med de internasjonale revisjonsstandardene International Standards on Auditing (ISA-ene). Våre oppgaver og plikter i henhold til disse standardene er beskrevet nedenfor under Revisors oppgaver og plikter ved revisjonen av årsregnskapet. Vi er uavhengige av selskapet slik det kreves i lov, forskrift og International Code of Ethics for Professional Accountants (inkludert internasjonale uavhengighetsstandarder) utstedt av the International Ethics Standards Board for Accountants (IESBA-reglene), og vi har overholdt våre øvrige etiske forpliktelser i samsvar med disse kravene. Innhentet revisjonsbevis er etter vår vurdering tilstrekkelig og hensiktsmessig som grunnlag for vår konklusjon.

Ledelsens ansvar for årsregnskapet

Ledelsen er ansvarlig for å utarbeide årsregnskapet og for at det gir et rettviseende bilde i samsvar med regnskapslovens regler og god regnskapsskikk i Norge. Ledelsen er også ansvarlig for slik intern kontroll som den finner nødvendig for å kunne utarbeide et årsregnskap som ikke inneholder vesentlig feilinformasjon, verken som følge av misligheter eller utilsiktede feil.

Ved utarbeidelsen av årsregnskapet må ledelsen ta standpunkt til selskapets evne til fortsatt drift og opplyse om forhold av betydning for fortsatt drift. Forutsetningen om fortsatt drift skal legges til grunn for årsregnskapet så lenge det ikke er sannsynlig at



virksomheten vil bli avviklet.

Revisors oppgaver og plikter ved revisjonen av årsregnskapet

Vårt mål er å oppnå betryggende sikkerhet for at årsregnskapet som helhet ikke inneholder vesentlig feilinformasjon, verken som følge av misligheter eller utilsiktede feil, og å avgi en revisjonsberetning som inneholder vår konklusjon. Betryggende sikkerhet er en høy grad av sikkerhet, men ingen garanti for at en revisjon utført i samsvar med ISA-ene, alltid vil avdekke vesentlig feilinformasjon som eksisterer.

Feilinformasjon kan oppstå som følge av misligheter eller utilsiktede feil.

Feilinformasjon blir vurdert som vesentlig dersom den enkeltvis eller samlet med rimelighet kan forventes å påvirke økonomiske beslutninger som brukerne foretar basert på årsregnskapet.

For videre beskrivelse av revisors oppgaver og plikter vises det til <https://revisorforeningen.no/revisjonsberetninger>

Strømmen, 30. mai 2023

Blom & Fossan AS

Christian Blom

Statsautorisert revisor