



ÅRSREGNSKAPET FOR REGNSKAPSÅRET 2023 - GENERELL INFORMASJON

Enheten

Organisasjonsnummer: 913 055 519
Organisasjonsform: Aksjeselskap
Foretaksnavn: R S CREWING AS
Forretningsadresse: Vågsgata 15
6090 FOSNAVÅG

Regnskapsår

Årsregnskapets periode: 01.01.2023 - 31.12.2023

Konsern

Morselskap i konsern: Nei

Regnskapsregler

Regler for små foretak benyttet: Nei
Benyttet ved utarbeidelsen av årsregnskapet til selskapet: Regnskapslovens alminnelige regler

Årsregnskapet fastsatt av kompetent organ

Bekreftet av representant for selskapet: Pål-Andreas Alnes
Dato for fastsettelse av årsregnskapet: 23.05.2024

Grunnlag for avgivelse

År 2023: Årsregnskapet er elektronisk innlevert
År 2022: Tall er hentet fra elektronisk innlevert årsregnskap fra 2023

Det er ikke krav til at årsregnskapet m.v. som sendes til Regnskapsregisteret er undertegnet. Kontrollen på at dette er utført ligger hos revisor/enhetens øverste organ. Sikkerheten ivaretas ved at innsender har rolle/rettighet for innsending av årsregnskapet via Altinn, og ved at det bekreftes at årsregnskapet er fastsatt av kompetent organ.

Brønnøysundregistrene, 22.06.2025



Resultatregnskap

Beløp i: NOK	Note	2023	2022
RESULTATREGNSKAP			
Inntekter			
Salgsinntekter		111 534 011	107 426 269
Sum inntekter		111 534 011	107 426 269
Kostnader			
Mannskapskostnader	2	107 830 155	103 848 189
Andre driftskostnader	2	3 234 803	3 301 603
Sum kostnader		111 064 959	107 149 793
Driftsresultat		469 053	276 476
Finansinntekter og finanskostnader			
Renteinntekt fra foretak i samme konsern	3	634 532	413 017
Annen finansinntekt	4	407 757	59 017
Sum finansinntekter		1 042 289	472 034
Annen finanskostnad	4	3 944	2 046
Sum finanskostnader		3 944	2 046
Netto finans		1 038 345	469 988
Ordinært resultat før skattekostnad		1 507 397	746 465
Skattekostnad på resultat	5	331 627	164 223
Ordinært resultat etter skattekostnad		1 175 770	582 242
Årsresultat		1 175 770	582 242
Årsresultat etter minoritetsinteresser		1 175 770	582 242
Totalresultat		1 175 770	582 242
Overføringer og disponeringer			
Ordinært utbytte	6		
Konsernbidrag	6		
Avgitt konsernbidrag	6	1 175 770	429 885



Resultatregnskap

Beløp i: NOK	Note	2023	2022
Udekket tap	6, 6		
Avsatt til annen egenkapital	6		152 357
Overført fra annen egenkapital	6		
Sum overføringer og disponeringer		1 175 770	582 242



Balanse

Beløp i: NOK	Note	2023	2022
BALANSE - EIENDELER			
Anleggsmidler			
Immaterielle eiendeler			
Utsatt skattefordel	5		
Finansielle anleggsmidler			
Lån til foretak i samme konsern	3	10 033 043	9 949 646
Lån til tilknyttet selskap og felles kontrollert virksomhet	3		
Sum finansielle anleggsmidler		10 033 043	9 949 646
Sum anleggsmidler		10 033 043	9 949 646
Omløpsmidler			
Varer			
Fordringer			
Kundefordringer	3	12 683 215	8 215 165
Andre kortsiktige fordringer		20 700	44 329
Konsernfordringer	3		
Sum fordringer		12 703 915	8 259 494
Bankinnskudd, kontanter og lignende			
Bankinnskudd, kontanter o.l.	7	9 539 589	11 976 461
Sum bankinnskudd, kontanter og lignende		9 539 589	11 976 461
Sum omløpsmidler		22 243 504	20 235 956
SUM EIENDELER		32 276 547	30 185 602
BALANSE - EGENKAPITAL OG GJELD			
Egenkapital			
Innskutt egenkapital			
Aksjekapital	6, 8	100 000	100 000
Beholdning av egne aksjer	8		



Balanse

Beløp i: NOK	Note	2023	2022
Overkurs	6		
Sum innskutt egenkapital		100 000	100 000
Opptjent egenkapital			
Annen egenkapital	6	5 841 677	5 841 676
Sum opptjent egenkapital		5 841 677	5 841 676
Sum egenkapital	6	5 941 677	5 941 676
Gjeld			
Langsiktig gjeld			
Utsatt skatt	5		
Annen langsiktig gjeld			
Langsiktig konserngjeld	3		
Sum langsiktig gjeld		0	0
Kortsiktig gjeld			
Leverandørgjeld	3	490 241	627 181
Betalbar skatt	5		
Skyldig offentlige avgifter		16 967 575	8 761 068
Utbytte	6		
Kortsiktig konserngjeld	3	1 507 397	551 135
Annen kortsiktig gjeld	3	7 369 658	14 304 541
Sum kortsiktig gjeld		26 334 871	24 243 925
Sum gjeld		26 334 871	24 243 925
SUM EGENKAPITAL OG GJELD		32 276 547	30 185 602



BDO AS
Nesevegen 3
Postboks 93
6067 Ulsteinvik

Uavhengig revisors beretning

Til generalforsamlingen i R S Crewing AS

Konklusjon

Vi har revidert årsregnskapet til R S Crewing AS.

Årsregnskapet består av:

- Balanse per 31. desember 2023,
- Resultatregnskap 2023
- Kontantstrømoppstilling for regnskapsåret avsluttet per 31. desember 2023
- Noter til årsregnskapet, herunder et sammendrag av viktige regnskapsprinsipper.

Etter vår mening:

- Oppfyller årsregnskapet gjeldende lovkrav, og
- Gir årsregnskapet et rettviseende bilde av selskapets finansielle stilling per 31. desember 2023 og av dets resultater og kontantstrømmer for regnskapsåret i samsvar med regnskapslovens regler og god regnskapskikk i Norge.

Grunnlag for konklusjonen

Vi har gjennomført revisjonen i samsvar med International Standards on Auditing (ISA-ene). Våre oppgaver og plikter i henhold til disse standardene er beskrevet nedenfor under Revisors oppgaver og plikter ved revisjonen av årsregnskapet. Vi er uavhengige av selskapet i samsvar med kravene i relevante lover og forskrifter i Norge og International Code of Ethics for Professional Accountants (inkludert internasjonale uavhengighetsstandarder) utstedt av International Ethics Standards Board for Accountants (IESBA-reglene), og vi har overholdt våre øvrige etiske forpliktelser i samsvar med disse kravene. Innhentet revisjonsbevis er etter vår vurdering tilstrekkelig og hensiktsmessig som grunnlag for vår konklusjon.

Annen informasjon

Styret og daglig leder (ledelsen) er ansvarlig for annen informasjon. Annen informasjon består av årsberetningen. Vår konklusjon om årsregnskapet ovenfor dekker ikke annen informasjon.

I forbindelse med revisjonen av årsregnskapet er det vår oppgave å lese annen informasjon. Formålet er å vurdere hvorvidt det foreligger vesentlig inkonsistens mellom annen informasjon og årsregnskapet og den kunnskap vi har opparbeidet oss under revisjonen av årsregnskapet, eller hvorvidt informasjon i annen informasjon ellers fremstår som vesentlig feil. Vi har plikt til å rapportere dersom annen informasjon fremstår som vesentlig feil. Vi har ingenting å rapportere i så henseende.

Konklusjon om årsberetningen

Basert på kunnskapen vi har opparbeidet oss i revisjonen, mener vi at årsberetningen

- er konsistent med årsregnskapet og
- inneholder de opplysninger som skal gis i henhold til gjeldende lovkrav.



Styret og daglig leders ansvar for årsregnskapet

Styret og daglig leder (ledelsen) er ansvarlig for å utarbeide årsregnskapet og for at det gir et rettviseende bilde i samsvar med regnskapslovens regler og god regnskapsskikk i Norge. Ledelsen er også ansvarlig for slik intern kontroll som den finner nødvendig for å kunne utarbeide et årsregnskap som ikke inneholder vesentlig feilinformasjon, verken som følge av misligheter eller utilsiktede feil.

Ved utarbeidelsen av årsregnskapet må ledelsen ta standpunkt til selskapets evne til fortsatt drift og opplyse om forhold av betydning for fortsatt drift. Forutsetningen om fortsatt drift skal legges til grunn for årsregnskapet så lenge det ikke er sannsynlig at virksomheten vil bli avvirket.

Revisors oppgaver og plikter ved revisjonen av årsregnskapet

Vårt mål er å oppnå betryggende sikkerhet for at årsregnskapet som helhet ikke inneholder vesentlig feilinformasjon, verken som følge av misligheter eller utilsiktede feil, og å avgi en revisjonsberetning som inneholder vår konklusjon. Betryggende sikkerhet er en høy grad av sikkerhet, men ingen garanti for at en revisjon utført i samsvar med ISA-ene, alltid vil avdekke vesentlig feilinformasjon. Feilinformasjon kan oppstå som følge av misligheter eller utilsiktede feil. Feilinformasjon er å anse som vesentlig dersom den enkeltvis eller samlet med rimelighet kan forventes å påvirke de økonomiske beslutningene som brukerne foretar på grunnlag av årsregnskapet.

For videre beskrivelse av revisors oppgaver og plikter vises det til:

<https://revisorforeningen.no/revisjonsberetninger>

BDO AS

John Arne Fiskerstrand
statsautorisert revisor
(elektronisk signert)

Penneo Dokumentnøkkel: X0P3H-YJ81G-HJX3J-SM6HY-3CZ03-8MBEA



PENNEO

Signaturene i dette dokumentet er juridisk bindende. Dokument signert med "Penneo™ - sikker digital signatur". De signerende parter sin identitet er registrert, og er listet nedenfor.

"Med min signatur bekrefter jeg alle datoer og innholdet i dette dokument."

Fiskerstrand, John Arne

Statsautorisert revisor

Serienummer: no_bankid:9578-5998-4-1671031

IP: 188.95.xxx.xxx

2024-04-12 11:34:02 UTC



Penneo Dokumentnøkkel: X0P3H-YJ8TG-HJX3J-SMGGHY-3OZ03-8MBEA

Dokumentet er signert digitalt, med **Penneo.com**. Alle digitale signatur-data i dokumentet er sikret og validert av den datamaskin-utregnede hash-verdien av det opprinnelige dokument. Dokumentet er låst og tids-stemplet med et sertifikat fra en betrodd tredjepart. All kryptografisk bevis er integrert i denne PDF, for fremtidig validering (hvis nødvendig).

Hvordan bekrefter at dette dokumentet er originalen?

Dokumentet er beskyttet av ett Adobe CDS sertifikat. Når du åpner dokumentet i

Adobe Reader, skal du kunne se at dokumentet er sertifisert av **Penneo e-signature service <penneo@penneo.com>**. Dette garanterer at innholdet i dokumentet ikke har blitt endret.

Det er lett å kontrollere de kryptografiske beviser som er lokalisert inne i dokumentet, med Penneo validator - <https://penneo.com/validator>



Årsregnskap 2023

R S Crewing AS

Styrets årsberetning
Resultatregnskap
Balanse
Kontantstrøm
Noter til regnskapet

Org.nr.: 913 055 519



Resultatregnskap

R S Crewing AS

Driftsinntekter og driftskostnader	Note	2023	2022
Salgsinntekter		111 534 011	107 426 269
Sum driftsinntekter		111 534 011	107 426 269
Mannskapskostnader	2	107 830 155	103 848 189
Andre driftskostnader	2	3 234 803	3 301 603
Sum driftskostnader		111 064 959	107 149 793
Driftsresultat		469 053	276 476
Finansinntekter og finanskostnader			
Renteinntekt fra foretak i samme konsern	3	634 532	413 017
Annen finansinntekt	4	407 757	59 017
Annen finanskostnad	4	3 944	2 046
Resultat av finansposter		1 038 345	469 988
Resultat før skattekostnad		1 507 397	746 465
Skattekostnad på resultat	5	331 627	164 223
Årsresultat		1 175 770	582 242
Overføringer			
Avsatt konsernbidrag	6	1 175 770	429 885
Avsatt til annen egenkapital	6	0	152 357
Sum overføringer		1 175 770	582 242



Balanse R S Crewing AS

Eiendeler	Note	2023	2022
Anleggsmidler			
<i>Finansielle anleggsmidler</i>			
Lån til foretak i samme konsern	3	10 033 043	9 949 646
Sum finansielle anleggsmidler		10 033 043	9 949 646
Sum anleggsmidler		10 033 043	9 949 646
Omløpsmidler			
<i>Fordringer</i>			
Kundefordringer	3	12 683 215	8 215 165
Andre kortsiktige fordringer		20 700	44 329
Sum fordringer		12 703 915	8 259 494
<i>Bankinnskudd, kontanter o.l</i>			
Bankinnskudd, kontanter o.l.	7	9 539 589	11 976 461
Sum bankinnskudd, kontanter o.l		9 539 589	11 976 461
Sum omløpsmidler		22 243 504	20 235 956
Sum eiendeler		32 276 547	30 185 602



Balanse R S Crewing AS

Egenkapital og gjeld	Note	2023	2022
Egenkapital			
<i>Innskutt egenkapital</i>			
Aksjekapital	6, 8	100 000	100 000
Sum innskutt egenkapital		100 000	100 000
<i>Opptjent egenkapital</i>			
Annen egenkapital	6	5 841 677	5 841 676
Sum opptjent egenkapital		5 841 677	5 841 676
Sum egenkapital	6	5 941 677	5 941 676
Gjeld			
<i>Kortsiktig gjeld</i>			
Leverandørgjeld	3	490 241	627 181
Skyldig offentlige avgifter		16 967 575	8 761 068
Kortsiktig konserngjeld	3	1 507 397	551 135
Annen kortsiktig gjeld	3	7 369 658	14 304 541
Sum kortsiktig gjeld		26 334 871	24 243 925
Sum gjeld		26 334 871	24 243 925
Sum egenkapital og gjeld		32 276 547	30 185 602

Regnskapet er elektronisk signert
Styret i R S Crewing AS

Ole Andre Heggheim
Styreleder

Line Remøy Strømsvik
Styremedlem

Helene Remøy
Styremedlem

Daniel Joakim Andersen Remøy
Styremedlem

Ola Beinnes Fosse
Styremedlem

Karl-Johan Bakken
Daglig leder



Kontantstrømoppstilling

R S Crewing AS

Kontantstrømmer fra operasjonelle aktiviteter	Note	2023	2022
Resultat før skattekostnad		1 507 397	746 465
Endring i kundefordringer		-4 468 050	-5 575 808
Endring i leverandørgjeld		-136 940	-1 861 811
Endring i andre tidsavgrensingsposter		1 295 253	-135 287
Netto kontantstrøm fra operasjonelle aktiviteter		-1 802 340	-6 826 442
Kontantstrømmer fra finansieringsaktiviteter			
Endring konsernmellomværende		-634 532	-413 017
Netto kontantstrøm fra finansieringsaktiviteter		-634 532	-413 017
Netto endring i kontanter og kontantekvivalenter		-2 436 872	-7 239 459
Beh. av kont. og kontantekvivalenter ved per. begynnelse		11 976 461	19 215 920
Beh. av kont. og kontantekvivalenter ved per. slutt		9 539 589	11 976 461



Noter til regnskapet 2023

Note 1 Regnskapsprinsipper

Årsregnskapet er satt opp i samsvar med regnskapsloven og god regnskapsskikk for øvrige foretak.

Bruk av estimater

Utarbeidelse av regnskap i samsvar med regnskapsloven krever bruk av estimater. Videre krever anvendelse av selskapets regnskapsprinsipper at ledelsen må utøve skjønn. Områder som i stor grad inneholder slike skjønsmessige vurderinger, høy grad av kompleksitet, eller områder hvor forutsetninger og estimater er vesentlige for årsregnskapet, er beskrevet i notene.

Salgsinntekter

Tjenester inntektsføres i takt med utførelsen.

Klassifisering og vurdering av balanseposter

Eiendeler bestemt til varig eie eller bruk er klassifisert som anleggsmidler. Anleggsmidler er vurdert til anskaffelseskost. Omløpsmidler og kortsiktig gjeld omfatter normalt poster som forfaller til betaling innen ett år etter balansedagen, samt poster som knytter seg til varekretsløpet. Omløpsmidler vurderes til laveste verdi av anskaffelseskost og antatt virkelig verdi. Fordringer klassifiseres som omløpsmidler hvis de skal tilbakebetales i løpet av ett år. For gjeld er analoge kriterier lagt til grunn. Første års avdrag på langsiktige fordringer og langsiktig gjeld klassifiseres likevel ikke som omløpsmiddel og kortsiktig gjeld.

Fordringer

Kundefordringer og andre fordringer er oppført i balansen til pålydende etter fradrag for avsetning til forventet tap. Avsetning for tap gjøres på grunnlag av individuelle vurderinger av de enkelte fordringene. I tillegg gjøres det for øvrige kundefordringer en uspesifisert avsetning for å dekke antatt tap.

Pensjoner

Innskuddsplaner

Ved innskuddsplaner betaler selskapet innskudd til et forsikringsselskap. Selskapet har ingen ytterligere betalingsforpliktelse etter at innskuddene er betalt. Innskuddene regnskapsføres som lønnskostnad. Eventuelle forskuddsbetalte innskudd balanseføres som eiendel (pensjonsmidler) i den grad innskuddet kan refunderes eller redusere framtidige innbetalinger.

Skatt

Skattekostnaden i resultatregnskapet omfatter både periodens betalbare skatt og endring i utsatt skatt. Utsatt skatt beregnes med 22 % på grunnlag av de midlertidige forskjeller som eksisterer mellom regnskapsmessige og skattemessige verdier, samt eventuelt ligningsmessig underskudd til fremføring ved utgangen av regnskapsåret. Skatteøkende og skattereduserende midlertidige forskjeller som reverserer eller kan reversere i samme periode er utlignet og nettoført. Netto utsatt skattefordel balanseføres i den grad det er sannsynlig at denne kan bli nyttegjort.

Valuta

Fordringer og gjeld i utenlandsk valuta vurderes etter kursen ved regnskapsårets slutt.

Kontantstrømoppstilling

Kontantstrømoppstillingen utarbeides etter den indirekte metoden. Kontanter og kontantekvivalenter omfatter kontanter, bankinnskudd og andre kortsiktige, likvide plasseringer som umiddelbart og med uvesentlig kursrisiko kan konverteres til kjente kontantbeløp og med gjenværende løpetid mindre enn tre måneder fra anskaffelsesdato.

Regnskapsprinsippene er for øvrig nærmere omtalt i de tilhørende noter til de enkelte regnskapspostene.



Noter til regnskapet 2023

Note 2 Lønnskostnader, antall ansatte, godtgjørelser, lån til ansatte m

Lønnskostnader	2023	2022
Lønninger	102 118 966	98 318 571
Arbeidsgiveravgift	15 880 650	15 275 922
Refusjon nettolønn	-20 902 051	-24 108 809
Pensjonskostnader	5 169 802	8 504 071
Andre lønnsrelaterte ytelser	5 562 789	5 858 435
Sum	107 830 155	103 848 189

Gjennomsnittlig antall årsverk sysselsatt i regnskapsåret 130 138

Det er ikke utbetalt ytelser til styret eller ledende personer i 2023.

Det er ikke gitt lån/sikkerhetsstillelse til daglig leder, styrets leder eller andre nærstående parter.

OTP

Selskapet er forpliktet til å ha pensjonsordning etter lov om obligatorisk tjenestepensjon.

Selskapets pensjonsordning tilfredsstiller kravene i denne lov.

Revisor

Kostnadsført honorar til revisor for 2023 utgjør kr 121.372,- ekskl.mva.

Lovpålagt revisjon (inkl. teknisk bistand med årsregnskap)	84 179
Skatterådgivning (inkl. teknisk bistand med ligning)	8 788
Attestasjoner	27 005
Andre tjenester	1 400
Sum honorar til revisor	121 372

Note 3 Mellomværende med selskap i samme konsern

Fordringer	2023	2022
Lån til foretak i samme konsern - langsiktig	10 033 043	9 949 646
Kundefordringer	2 438 911	1 746 432
Konsernfordring kortsiktig	0	0
Sum fordringer	12 471 954	11 696 078

Gjeld	2023	2022
Leverandørgjeld	324 063	324 063
Annen kortsiktig gjeld	1 507 397	551 135
Sum gjeld	1 831 460	875 198

Transaksjoner	2023	2022
Utleie mannskap (øvrige selskaper)	30 351 899	58 962 146
Management honorar	3 266 556	3 266 556
Kostnader til sentralisert tjenesteyting (management etc.)	3 111 000	3 111 000
Renteinntekter konsern	634 532	413 017

Noten viser brutto beløp på transaksjonene mellom nærstående



Noter til regnskapet 2023

Note 4 Spesifikasjon av finansinntekter og finanskostnader

Finansinntekter	2023	2022
Valutagevinst	1 669	8 337
Andre renteinntekter	406 088	50 680
Sum finansinntekter	407 757	59 017

Finanskostnader	2023	2022
Valutatap	997	1 759
Andre rentekostnader	2 947	287
Sum finanskostnader	3 944	2 046

Note 5 Skatt

Årets skattekostnad	2023	2022
Resultatført skatt på ordinært resultat:		
Betalbar skatt	331 627	121 250
Endring i utsatt skattefordel	0	42 973
Skattekostnad ordinært resultat	331 627	164 223

Skattepliktig inntekt:		
Resultat før skatt	1 507 397	746 465
Permanente forskjeller	0	0
Avgitt konsernbidrag	-1 507 397	-551 135
Anvendelse av fremførbart underskudd	0	-195 330
Skattepliktig inntekt	0	0

Betalbar skatt i balansen:		
Betalbar skatt på årets resultat	331 627	121 250
Betalbar skatt på avgitt konsernbidrag	-331 627	-121 250
Sum betalbar skatt i balansen	0	0

Skatteeffekten av midlertidige forskjeller som har gitt opphav til utsatt skatt og utsatte skattefordeler, spesifisert på typer av midlertidige forskjeller

	2023	2022	Endring
Utsatt skatt (22 %)	0	0	0



Noter til regnskapet 2023

Note 6 Egenkapital

	Aksjekapital	Annen egenkapital	Sum egenkapital
Pr. 01.01	100 000	5 841 676	5 941 676
Årets resultat	0	1 175 770	1 175 770
Avsatt konsernbidrag, netto	0	-1 175 770	-1 175 770
Pr 31.12	100 000	5 841 677	5 941 677

Note 7 Bankinnskudd

	2023	2022
Bundne skattetrekkmidler	5 526 976	3 358 178

Note 8 Aksjonærer

Aksjekapitalen i R S Crewing AS pr. 31.12 består av:

	Antall	Pålydende	Bokført
Ordinære aksjer	100	1 000	100 000
Sum	100		100 000

Eierstruktur

Aksjonærer i % pr. 31.12:

	Ordinære	Eierandel	Stemmeandel
Remøy Group AS	100	100	100

R S Crewing AS er et heleid datterselskap av Remøy Group AS, som har forretningskontor i Fosnavåg i Herøy kommune.

Konsernregnskap er utarbeidet.



Admincontrol

List of Signatures Page 1/1

R S Crewing AS - Årsregnskap 2023.pdf

Name	Method	Signed at
Remøy, Helene	BANKID_MOBILE	2024-04-11 07:49 GMT+02
Fosse, Ola Beinnes	BANKID	2024-04-09 14:00 GMT+02
Remøy, Daniel Joakim A	BANKID_MOBILE	2024-04-09 13:46 GMT+02
Bakken, Karl-Johan	BANKID	2024-04-09 13:21 GMT+02
Heggheim, Ole Andre	BANKID	2024-04-09 12:38 GMT+02
Strømsvik, Line Remøy	BANKID_MOBILE	2024-04-11 10:55 GMT+02



This file is sealed with a digital signature. The seal is a guarantee for the authenticity of the document.

External reference: EA9C97FDC5F54B62AAAB01A4E7F9F5E9



Årsregnskap 2023

R S Crewing AS

Styrets årsberetning
Resultatregnskap
Balanse
Kontantstrøm
Noter til regnskapet

Org.nr.: 913 055 519



This file is sealed with a digital signature.
The seal is a guarantee for the authenticity
of the document.

Document ID:
EA9C97FDC5F54B62AAAB01A4E7F9F5E9



Styrets årsberetning 2023 for R S Crewing AS

Virksomhetens art

R S Crewing AS er et selskap der virksomheten omfatter utleie av mannskap til drift av skip. Selskapet er lokalisert i Fosnavåg i Herøy kommune.

Fortsatt drift

I samsvar med regnskapslovens § 3-3a bekreftes det at forutsetningen om fortsatt drift er til stede og at denne forutsetningen er lagt til grunn ved utarbeidelsen av regnskapet. Til grunn for antagelsen ligger resultatprognoser for 2024, samt utsikter for videre år.

Redegjørelse for årsregnskapet

Selskapets omsetning økte med 3,8% i 2023, sammenlignet med 2022. Omsetningen fra 107,4 millioner kroner i 2022 til 111,5 millioner kroner i 2023, primært grunnet økt aktivitet på utleie av mannskap. Årsresultatet ble 1,1 millioner kroner i 2023, sammenlignet med 0,6 millioner kroner i 2022.

Kontantstrøm fra driften i selskapet var -1,8 millioner kroner i 2023, sammenlignet med -6,8 millioner kroner i 2022.

Netto kontantstrøm fra finansieringsaktiviteter var -0,6 millioner kroner i 2023, sammenlignet med -0,4 millioner kroner i 2022.

Netto endring i kontantstrøm var -2,4 millioner kroner i 2023, sammenlignet med -7,2 millioner kroner i 2022.

Selskapet hadde ved utgangen av 2023 en egenkapital på 5,9 millioner kroner (egenkapitalandel 18,4 %), sammenlignet med 5,9 millioner kroner (egenkapitalandel 19,7%) i 2022.

Selskapet har ikke hatt utgifter til forskning og utvikling i 2023.

Fremtidig utvikling

Selskapet har utleie av mannskap til et betydelig antall skip, og ut fra nåværende kontrakter forventer styret at aktiviteten vil holde seg oppe i tiden fremover.

Finansiell risiko

Selskapets inntekter og kostnader er i det vesentlige i norske kroner. Virksomheten anses derved å ha svært liten valutarisiko.

Selskapet har ikke ekstern rentebærende gjeld.

Konsernet har tegnet styreansvarsforsikring som dekker styret, daglig leder og ledelsen. Forsikringen omfatter selskaper der W Holding AS eier 50 % eller mer. Forsikringen dekker ansvar for formueskade som skyldes krav som følge av påståtte ansvarsbetingende handlinger eller unnlatelser.

Selskapet vurderer likviditeten i selskapet som god. Forfallstidspunkter for kundefordringer opprettholdes.

Risikoen for tap på fordringer er vurdert som lav.

Arbeidsmiljø

Selskapet sysselsatte 130 årsverk i løpet av 2023. Sykefraværet var på 4,7 % i 2023, sammenlignet med 5,0 % i 2022.

Selskapet har en målsetning om null skader og ingen tap av menneskeliv. Vårt slagord "Safe and Solid" gjenspeiler både vår historie og det vi arbeider for å oppnå hver dag. Som et ledd i utviklingen av velferdskonseptet er det søkelys på høy standard ombord i skipene, spesielt når det gjelder trening og kosthold. Arbeidsmiljøet i selskapet vurderes som godt.



This file is sealed with a digital signature.
The seal is a guarantee for the authenticity
of the document.

Document ID:
EA9C97FDC5F54B62AAAB01A4E7F9F5E9



Likestilling og diskriminering

Selskapet aksepterer ikke forskjellsbehandling av kjønn. Selskapet har fokus på lik lønn for likt arbeid i lønnsfastsettingen. Konsemet legger relevante kvalifikasjoner som utdanning, erfaring, resultater og andre faglige kriterier til grunn ved ansettelses, opplæring, godtgjørelse og forfremmelse.

I shippingbransjen er det en klar overvekt av menn, og for tiden er det ansatt 8 kvinner i ulike stillinger på selskapets fartøy. R S Crewing AS oppfordrer kvinner til å velge maritim utdanning og ser positivt på årets vekst i kvinnelige søkermassen til de maritime studieretningene i regionen. Styret og ledelsen i selskapet arbeider kontinuerlig for å fremme likestilling om bord. Blant tiltakene som gjøres er å benytte sosiale medier til å få kvinner til å søke på utlyste stillinger, samt at kvinner oppfordres til å søke på ledige stillinger.

Selskapets styre består av 2 kvinner og 3 menn.

Operasjonell risiko

Selskapet har høyt fokus på operasjonell kvalitet og oppetid. Rederiet er likevel eksponert mot teknisk svikt og andre hendelser som medfører teknisk nedetid på våre fartøy.

Miljørapportering

Virksomheten påvirker ikke det ytre miljø. Redegjørelse i henhold til § 5 i Lov om virksomhetens åpenhet og arbeid med grunnleggende menneskerettigheter og anstendige arbeidsforhold (åpenhetsloven) vil bli tilgjengelig på konsernets nettsider <https://www.remoysshipping.no/>

Årsresultat og disponeringer

I 2022 hadde selskapet et resultat etter skattekostnad på kr 1 175 770 som foreslås disponert slik:

Disponering	Beløp
Avsatt konsernbidrag	1 175 770

Årsberetning er elektronisk signert, 09. april 2024

Ole Andre Heggheim

Line Remøy Strømsvik

Helene Remøy

Daniel Joakim Andersen Remøy

Ola Beinnes Fosse

Karl-Johan Bakken



This file is sealed with a digital signature.
The seal is a guarantee for the authenticity
of the document.

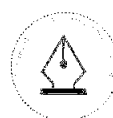
Document ID:
EA9C97FDC5F54B62AAAB01A4E7F9F5E9



Resultatregnskap

R S Crewing AS

Driftsinntekter og driftskostnader	Note	2023	2022
Salgsinntekter		111 534 011	107 426 269
Sum driftsinntekter		111 534 011	107 426 269
Mannskapskostnader	2	107 830 155	103 848 189
Andre driftskostnader	2	3 234 803	3 301 603
Sum driftskostnader		111 064 959	107 149 793
Driftsresultat		469 053	276 476
Finansinntekter og finanskostnader			
Renteinntekt fra foretak i samme konsern	3	634 532	413 017
Annen finansinntekt	4	407 757	59 017
Annen finanskostnad	4	3 944	2 046
Resultat av finansposter		1 038 345	469 988
Resultat før skattekostnad		1 507 397	746 465
Skattekostnad på resultat	5	331 627	164 223
Årsresultat		1 175 770	582 242
Overføringer			
Avsatt konsernbidrag	6	1 175 770	429 885
Avsatt til annen egenkapital	6	0	152 357
Sum overføringer		1 175 770	582 242



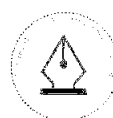
This file is sealed with a digital signature.
The seal is a guarantee for the authenticity
of the document.

Document ID:
EA9C97FDC5F54B62AAAB01A4E7F9F5E9



Balanse R S Crewing AS

Eiendeler	Note	2023	2022
Anleggsmidler			
<i>Finansielle anleggsmidler</i>			
Lån til foretak i samme konsern	3	10 033 043	9 949 646
Sum finansielle anleggsmidler		<u>10 033 043</u>	<u>9 949 646</u>
Sum anleggsmidler		<u>10 033 043</u>	<u>9 949 646</u>
Omløpsmidler			
<i>Fordringer</i>			
Kundefordringer	3	12 683 215	8 215 165
Andre kortsiktige fordringer		20 700	44 329
Sum fordringer		<u>12 703 915</u>	<u>8 259 494</u>
<i>Bankinnskudd, kontanter o.l</i>			
Bankinnskudd, kontanter o.l.	7	9 539 589	11 976 461
Sum bankinnskudd, kontanter o.l		<u>9 539 589</u>	<u>11 976 461</u>
Sum omløpsmidler		<u>22 243 504</u>	<u>20 235 956</u>
Sum eiendeler		<u>32 276 547</u>	<u>30 185 602</u>



This file is sealed with a digital signature.
The seal is a guarantee for the authenticity
of the document.

Document ID:
EA9C97FDC5F54B62AAAB01A4E7F9F5E9



Balanse R S Crewing AS

Egenkapital og gjeld	Note	2023	2022
Egenkapital			
<i>Innskutt egenkapital</i>			
Aksjekapital	6, 8	100 000	100 000
Sum innskutt egenkapital		100 000	100 000
<i>Opptjent egenkapital</i>			
Annen egenkapital	6	5 841 677	5 841 676
Sum opptjent egenkapital		5 841 677	5 841 676
Sum egenkapital	6	5 941 677	5 941 676
Gjeld			
<i>Kortsiktig gjeld</i>			
Leverandørgjeld	3	490 241	627 181
Skyldig offentlige avgifter		16 967 575	8 761 068
Kortsiktig konserngjeld	3	1 507 397	551 135
Annen kortsiktig gjeld	3	7 369 658	14 304 541
Sum kortsiktig gjeld		26 334 871	24 243 925
Sum gjeld		26 334 871	24 243 925
Sum egenkapital og gjeld		32 276 547	30 185 602

Regnskapet er elektronisk signert
Styret i R S Crewing AS

Ole Andre Heggheim
Styreleder

Line Remøy Strømsvik
Styremedlem

Helene Remøy
Styremedlem

Daniel Joakim Andersen Remøy
Styremedlem

Ola Beinnes Fosse
Styremedlem

Karl-Johan Bakken
Daglig leder



This file is sealed with a digital signature.
The seal is a guarantee for the authenticity
of the document.

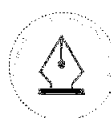
Document ID:
EA9C97FDC5F54B62AAAB01A4E7F9F5E9



Kontantstrømoppstilling

R S Crewing AS

Kontantstrømmer fra operasjonelle aktiviteter	Note	2023	2022
Resultat før skattekostnad		1 507 397	746 465
Endring i kundefordringer		-4 468 050	-5 575 808
Endring i leverandørgjeld		-136 940	-1 861 811
Endring i andre tidsavgrensningsposter		1 295 253	-135 287
Netto kontantstrøm fra operasjonelle aktiviteter		-1 802 340	-6 826 442
Kontantstrømmer fra finansieringsaktiviteter			
Endring konsernmellomværende		-634 532	-413 017
Netto kontantstrøm fra finansieringsaktiviteter		-634 532	-413 017
Netto endring i kontanter og kontantekvivalenter		-2 436 872	-7 239 459
Beh. av kont. og kontantekvivalenter ved per. begynnelse		11 976 461	19 215 920
Beh. av kont. og kontantekvivalenter ved per. slutt		9 539 589	11 976 461



This file is sealed with a digital signature.
The seal is a guarantee for the authenticity
of the document.

Document ID:
EA9C97FDC5F54B62AAAB01A4E7F9F5E9

Noter til regnskapet 2023

Note 1 Regnskapsprinsipper

Årsregnskapet er satt opp i samsvar med regnskapsloven og god regnskapsskikk for øvrige foretak.

Bruk av estimater

Utarbeidelse av regnskap i samsvar med regnskapsloven krever bruk av estimater. Videre krever anvendelse av selskapets regnskapsprinsipper at ledelsen må utøve skjønn. Områder som i stor grad inneholder slike skjønnsmessige vurderinger, høy grad av kompleksitet, eller områder hvor forutsetninger og estimater er vesentlige for årsregnskapet, er beskrevet i notene.

Salgsinntekter

Tjenester inntektsføres i takt med utførelsen.

Klassifisering og vurdering av balanseposter

Eiendeler bestemt til varig eie eller bruk er klassifisert som anleggsmidler. Anleggsmidler er vurdert til anskaffelseskost. Omløpsmidler og kortsiktig gjeld omfatter normalt poster som forfaller til betaling innen ett år etter balansedagen, samt poster som knytter seg til varekretsløpet. Omløpsmidler vurderes til laveste verdi av anskaffelseskost og antatt virkelig verdi.

Fordringer klassifiseres som omløpsmidler hvis de skal tilbakebetales i løpet av ett år. For gjeld er analoge kriterier lagt til grunn. Første års avdrag på langsiktige fordringer og langsiktig gjeld klassifiseres likevel ikke som omløpsmiddel og kortsiktig gjeld.

Fordringer

Kundefordringer og andre fordringer er oppført i balansen til pålydende etter fradrag for avsetning til forventet tap. Avsetning for tap gjøres på grunnlag av individuelle vurderinger av de enkelte fordringene. I tillegg gjøres det for øvrige kundefordringer en uspesifisert avsetning for å dekke antatt tap.

Pensjoner

Innskuddsplaner

Ved innskuddsplaner betaler selskapet innskudd til et forsikringselskap. Selskapet har ingen ytterligere betalingsforpliktelse etter at innskuddene er betalt. Innskuddene regnskapsføres som lønnskostnad. Eventuelle forskuddsbetalte innskudd balanseføres som eiendel (pensjonsmidler) i den grad innskuddet kan refunderes eller redusere framtidige innbetalinger.

Skatt

Skattekostnaden i resultatregnskapet omfatter både periodens betalbare skatt og endring i utsatt skatt. Utsatt skatt beregnes med 22 % på grunnlag av de midlertidige forskjeller som eksisterer mellom regnskapsmessige og skattemessige verdier, samt eventuelt ligningsmessig underskudd til fremføring ved utgangen av regnskapsåret. Skatteøkende og skattereduserende midlertidige forskjeller som reverserer eller kan reversere i samme periode er utlignet og nettoført. Netto utsatt skattefordel balanseføres i den grad det er sannsynlig at denne kan bli nyttegjort.

Valuta

Fordringer og gjeld i utenlandsk valuta vurderes etter kursen ved regnskapsårets slutt.

Kontantstrømoppstilling

Kontantstrømoppstillingen utarbeides etter den indirekte metoden. Kontanter og kontantekvivalenter omfatter kontanter, bankinnskudd og andre kortsiktige, likvide plasseringer som umiddelbart og med uvesentlig kursrisiko kan konverteres til kjente kontantbeløp og med gjenværende løpetid mindre enn tre måneder fra anskaffelsesdato.

Regnskapsprinsippene er for øvrig nærmere omtalt i de tilhørende noter til de enkelte regnskapspostene.



This file is sealed with a digital signature.
The seal is a guarantee for the authenticity
of the document.

Document ID:
EA9C97FDC5F54B62AAAB01A4E7F9F5E9



Noter til regnskapet 2023

Note 2 Lønnskostnader, antall ansatte, godtgjørelser, lån til ansatte m

<u>Lønnskostnader</u>	<u>2023</u>	<u>2022</u>
Lønninger	102 118 966	98 318 571
Arbeidsgiveravgift	15 880 650	15 275 922
Refusjon nettolønn	-20 902 051	-24 108 809
Pensjonskostnader	5 169 802	8 504 071
Andre lønnsrelaterte ytelser	5 562 789	5 858 435
Sum	107 830 155	103 848 189

Gjennomsnittlig antall årsverk sysselsatt i regnskapsåret 130 138

Det er ikke utbetalt ytelser til styret eller ledende personer i 2023.
Det er ikke gitt lån/sikkerhetsstillelse til daglig leder, styrets leder eller andre nærstående parter.

OTP

Selskapet er forpliktet til å ha pensjonsordning etter lov om obligatorisk tjenestepensjon.
Selskapets pensjonsordning tilfredsstiller kravene i denne lov.

Revisor

Kostnadsført honorar til revisor for 2023 utgjør kr 121.372,- ekskl.mva.

Lovpålagt revisjon (inkl. teknisk bistand med årsregnskap)	84 179
Skatterådgivning (inkl. teknisk bistand med ligning)	8 788
Attestasjoner	27 005
Andre tjenester	1 400
Sum honorar til revisor	121 372

Note 3 Mellomværende med selskap i samme konsern

<u>Fordringer</u>	<u>2023</u>	<u>2022</u>
Lån til foretak i samme konsern - langsiktig	10 033 043	9 949 646
Kundefordringer	2 438 911	1 746 432
Konsernfordring kortsiktig	0	0
Sum fordringer	12 471 954	11 696 078

<u>Gjeld</u>	<u>2023</u>	<u>2022</u>
Leverandørgjeld	324 063	324 063
Annen kortsiktig gjeld	1 507 397	551 135
Sum gjeld	1 831 460	875 198

<u>Transaksjoner</u>	<u>2023</u>	<u>2022</u>
Utleie mannskap (øvrige selskaper)	30 351 899	58 962 146
Management honorar	3 266 556	3 266 556
Kostnader til sentralisert tjenesteyting (management etc.)	3 111 000	3 111 000
Renteinntekter konsern	634 532	413 017

Noten viser brutto beløp på transaksjonene mellom nærstående



This file is sealed with a digital signature.
The seal is a guarantee for the authenticity
of the document.

Document ID:
EA9C97FDC5F54B62AAAB01A4E7F9F5E9



Noter til regnskapet 2023

Note 4 Spesifikasjon av finansinntekter og finanskostnader

Finansinntekter	2023	2022
Valutagevinst	1 669	8 337
Andre renteinntekter	406 088	50 680
Sum finansinntekter	407 757	59 017

Finanskostnader	2023	2022
Valutatap	997	1 759
Andre rentekostnader	2 947	287
Sum finanskostnader	3 944	2 046

Note 5 Skatt

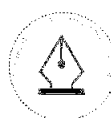
Årets skattekostnad	2023	2022
Resultatført skatt på ordinært resultat:		
Betalbar skatt	331 627	121 250
Endring i utsatt skattefordel	0	42 973
Skattekostnad ordinært resultat	331 627	164 223

Skattepliktig inntekt:		
Resultat før skatt	1 507 397	746 465
Permanente forskjeller	0	0
Avgitt konsernbidrag	-1 507 397	-551 135
Anvendelse av fremførbart underskudd	0	-195 330
Skattepliktig inntekt	0	0

Betalbar skatt i balansen:		
Betalbar skatt på årets resultat	331 627	121 250
Betalbar skatt på avgitt konsernbidrag	-331 627	-121 250
Sum betalbar skatt i balansen	0	0

Skatteeffekten av midlertidige forskjeller som har gitt opphav til utsatt skatt og utsatte skattefordeler, spesifisert på typer av midlertidige forskjeller

	2023	2022	Endring
Utsatt skatt (22 %)	0	0	0



This file is sealed with a digital signature.
The seal is a guarantee for the authenticity
of the document.

Document ID:
EA9C97FDC5F54B62AAB01A4E7F9F5E9



Noter til regnskapet 2023

Note 6 Egenkapital

	Aksjekapital	Annen egenkapital	Sum egenkapital
Pr. 01.01	100 000	5 841 676	5 941 676
Årets resultat	0	1 175 770	1 175 770
Avsatt konsernbidrag, netto	0	-1 175 770	-1 175 770
Pr 31.12	100 000	5 841 677	5 941 677

Note 7 Bankinnskudd

	2023	2022
Bundne skattetrekksmidler	5 526 976	3 358 178

Note 8 Aksjonærer

Aksjekapitalen i R S Crewing AS pr. 31.12 består av:

	Antall	Pålydende	Bokført
Ordinære aksjer	100	1 000	100 000
Sum	100		100 000

Eierstruktur

Aksjonærer i % pr. 31.12:

	Ordinære	Eierandel	Stemmeandel
Remøy Group AS	100	100	100

R S Crewing AS er et heleid datterselskap av Remøy Group AS, som har forretningskontor i Fosnavåg i Herøy kommune.

Konsernregnskap er utarbeidet.



This file is sealed with a digital signature.
The seal is a guarantee for the authenticity
of the document.

Document ID:
EA9C97FDC5F54B62AAAB01A4E7F9F5E9