



ÅRSREGNSKAPET FOR REGNSKAPSÅRET 2023 - GENERELL INFORMASJON

Enheten

Organisasjonsnummer: 989 150 944
Organisasjonsform: Aksjeselskap
Foretaksnavn: AWILHELMTSEN HOLDING AS
Forretningsadresse: Beddingen 8
0250 OSLO

Regnskapsår

Årsregnskapets periode: 01.01.2023 - 31.12.2023

Konsern

Morselskap i konsern: Ja
Konsernregnskap lagt ved: Nei

Regnskapsregler

Regler for små foretak benyttet: Nei
Benyttet ved utarbeidelsen av årsregnskapet til selskapet: Regnskapslovens alminnelige regler

Årsregnskapet fastsatt av kompetent organ

Bekreftet av representant for selskapet: Trond Andersen
Dato for fastsettelse av årsregnskapet: 03.06.2024

Grunnlag for avgivelse

År 2023: Årsregnskapet er elektronisk innlevert
År 2022: Tall er hentet fra elektronisk innlevert årsregnskap fra 2023

Det er ikke krav til at årsregnskapet m.v. som sendes til Regnskapsregisteret er undertegnet. Kontrollen på at dette er utført ligger hos revisor/enhetens øverste organ. Sikkerheten ivaretas ved at innsender har rolle/rettighet for innsending av årsregnskapet via Altinn, og ved at det bekreftes at årsregnskapet er fastsatt av kompetent organ.

Brønnøysundregistrene, 19.06.2025



Resultatregnskap

Beløp i: NOK	Note	2023	2022
RESULTATREGNSKAP			
Kostnader			
Lønns- og personalkostnader		2 602 000	4 202 000
Administrasjonskostnader		3 593 000	1 549 000
Sum kostnader		6 195 000	5 751 000
Driftsresultat		-6 195 000	-5 751 000
Finansinntekter og finanskostnader			
Renteinntekt fra foretak i samme konsern	8	793 000	341 000
Annen renteinntekt		3 433 000	837 000
Gevinst på verdipapirer		46 075 000	
Agio		4 733 000	
Utbytte		9 735 000	8 056 000
Verdiregulering	2	5 077 000	
Sum finansinntekter		69 846 000	9 234 000
Verdiregulering	2		47 821 000
Annen rentekostnad		456 000	836 000
Tap ved salg verdipapirer			27 697 000
Disagio			3 433 000
Andre finanskostnader		238 000	308 000
Sum finanskostnader		694 000	80 095 000
Netto finans		69 152 000	-70 861 000
Ordinært resultat før skattekostnad		62 957 000	-76 612 000
Skatter	1	7 916 000	-7 884 000
Ordinært resultat etter skattekostnad		55 041 000	-68 728 000
Årsresultat		55 041 000	-68 728 000
Overføringer og disponeringer			
Ordinært utbytte		100 449 000	3 303 000
Overført til/fra annen egenkapital		-45 408 000	-72 031 000
Sum overføringer og disponeringer		55 041 000	-68 728 000



Resultatregnskap

Beløp i: NOK	Note	2023	2022
---------------------	-------------	-------------	-------------



Balanse

Beløp i: NOK	Note	2023	2022
BALANSE - EIENDELER			
Anleggsmidler			
Immaterielle eiendeler			
Utsatt skattefordel	1		4 993 000
Sum immaterielle eiendeler			4 993 000
Finansielle anleggsmidler			
Investering i datterselskap	2	1 164 066 000	1 164 066 000
Langsiktige fordringer	8	21 071 000	11 145 000
Sum finansielle anleggsmidler		1 185 137 000	1 175 211 000
Sum anleggsmidler		1 185 137 000	1 180 204 000
Omløpsmidler			
Varer			
Fordringer			
Andre kortsiktige fordringer og periodiseringer			1 165 000
Sum fordringer			1 165 000
Investeringer			
Aksjer og plasseringer	2	784 639 000	698 029 000
Sum investeringer		784 639 000	698 029 000
Bankinnskudd, kontanter og lignende			
Bank	7	87 640 000	90 337 000
Sum bankinnskudd, kontanter og lignende		87 640 000	90 337 000
Sum omløpsmidler		872 279 000	789 531 000
SUM EIENDELER		2 057 416 000	1 969 735 000

BALANSE - EGENKAPITAL OG GJELD

Egenkapital



Balanse

Beløp i: NOK	Note	2023	2022
Innskutt egenkapital			
Aksjekapital	3,4	83 268 000	83 268 000
Overkurs	3	75 772 000	75 772 000
Sum innskutt egenkapital		159 040 000	159 040 000
Opptjent egenkapital			
Annen egenkapital	3	1 719 395 000	1 764 803 000
Sum opptjent egenkapital		1 719 395 000	1 764 803 000
Sum egenkapital		1 878 435 000	1 923 843 000
Gjeld			
Langsiktig gjeld			
Utsatt skatt	1	2 522 000	
Sum avsetninger for forpliktelser		2 522 000	
Annen langsiktig gjeld			
Gjeld til eiere	8		38 468 000
Sum annen langsiktig gjeld			38 468 000
Sum langsiktig gjeld		2 522 000	38 468 000
Kortsiktig gjeld			
Leverandørgjeld		4 000	523 000
Betalbar skatt	1	400 000	
Utbytte	3,4	100 449 000	3 303 000
Kortsiktig konserngjeld			1 000
Gjeld til eiere	8		811 000
Annen kortsiktig gjeld		75 606 000	2 786 000
Sum kortsiktig gjeld		176 459 000	7 424 000
Sum gjeld		178 981 000	45 892 000
SUM EGENKAPITAL OG GJELD		2 057 416 000	1 969 735 000



Awilhelmsen Holding AS
Postboks 1583 Vika
0118 OSLO

Organisasjonsnummer: 989.150.944

Unntak for avleggelse av konsernregnskap

Awilhelmsen Holding AS er morselskap, men inngår selv i konsernregnskapet til AWAS Holding AS (Org nr 932.129.124). Det vises derfor til Regnskapsloven § 3-7.



Regnskap

2023

000 - O - 000

AWILHELMTSEN HOLDING AS

Organisasjonsnummer 989 150 944

000 - O - 000

Adresse:

Awilhelmsen Holding AS

Postboks 1583 - Vika

N - 0118 Oslo

Telefon: +47 22 01 42 00

Telefax: +47 22 01 43 78



STYRETS BERETNING 2023 AWILHELMSSEN HOLDING AS

Virksomhetens art og sted

Selskapet ble stiftet 14. desember 2005. Selskapets vedtektsfestede formål er å drive erverv, forvaltning, belåning og salg av eiendommer, aksjer, obligasjoner og andre verdipapirer av enhver art, rådgivning og andre tjenesteytelser, samt annen virksomhet i tilknytning til dette, herunder deltagelse i andre selskaper med tilsvarende virksomhet gjennom egenkapital, lån eller ved avgivelse av garantier. Forretningskontoret er i Oslo.

Selskapet eier alle aksjene i Awilhelmsen AS gjennom sitt datterselskap Aweco Holding AS.

Arbeidsmiljø

Tom Furulund er selskapets daglige leder. Selskapet har hatt en ansatt og har engasjert to personer på deltidsbasis for oppfølging av selskapets investeringsportefølje. Øvrige forretningsmessige tjenester blir ivaretatt av Awilhelmsen Management AS, som er administrasjonsselskap i Awilhelmsen-konsernet. Arbeidsmiljøet i selskapet og hos forretningsfører anses tilfredsstillende, og det er lite sykefravær. Selskapet holder til i tidsmessige lokaler på Aker Brygge. Selskapet og forretningsfører har som mål å være en arbeidsplass der det er full likestilling mellom kvinner og menn, og at det ikke skal forekomme forskjellsbehandling grunnet kjønn i saker som for eksempel lønn, forfremmelser og rekruttering.

Ytre miljø

Selskapets virksomhet påvirker ikke det ytre miljø i negativ retning.

Regnskap

Det fremlagte regnskap gir etter styrets oppfatning et rettvise uttrykk for resultatet av driften i regnskapsåret og den økonomiske stilling ved årsskiftet. For ytterligere informasjon om selskapets resultat og finansielle stilling, vises det til regnskapet med tilhørende noter. For disponering av årets resultat og kapitaloverføring vises til spesifikasjon under resultatregnskapet.

Med bakgrunn i selskapets virksomhet, eiendels- og finansieringsstruktur samt eiersituasjon, anser styret egenkapitalsituasjonen som forsvarlig ut fra risikoen ved, og omfanget av, selskapets virksomhet. Basert på ovenstående bekreftes det i samsvar med regnskapslovens § 3-3a at forutsetningen om fortsatt drift er til stede, og er lagt til grunn ved utarbeidelse av årsregnskapet.

Selskapet er dekket av konsernets styre- og lederansvarsforsikring for styret og administrerende direktør.

Fremtidsutsikter

Cruisevirksomheten som er største enkeltinvestering hadde et sterkt år i 2023 og ser ut til å fortsette den positive utviklingen inn i 2024. Bookingsituasjonen er god og RCG har meddelt markedet at de forventer sterk vekst i inntjeningen med et resultat per aksje (EPS) på rundt USD 10, opp fra USD 6,6 i 2023.

Kernel er i en aktiv investeringsfase og vil i løpet av de neste årene videreutvikle nye softwareprodukter rettet inn mot bl.a. kommunal helsesektor. Programvareutviklingen er forventet å åpne opp nye markedsmuligheter og bidra til at veksten forblir høy fremover.

Det er også forventninger til satsingen i havvindindustrien. Markedet er i sterk utvikling og det er et stort behov for nye fartøyer. Integrated Wind Solution er godt posisjonert for å ta sin del av dette gjennom sitt nybyggingsprogram, og sin kompetanse der skipene også kan være en plattform for å kunne tilby integrerte løsninger til kundene.



Eiendomsvirksomheten har hatt et mer utfordrende år i 2023. Økte renter har medført reduserte eiendomsverdier og økte rentekostnader. Men samtidig sitter konsernet på attraktive eiendommer og har klart å øke leieinntektene betydelig, spesielt fra hotellporteføljen. Det arbeides med flere spennende utviklingsprosjekter som vil kreve betydelig arbeidsinnsats og kapital framover. Med Linstows fokus på kvalitet og bærekraftig byutvikling, forventer vi at dette blir gode prosjekter der folk har lyst til å bo, jobbe og møtes.

Konsernets virksomhet vil i stor grad påvirkes av den generelle økonomiske utviklingen i Norge og internasjonalt. Det er forventet at inflasjonen kommer gradvis ned utover i 2024 og at sentralbankene i den vestlige verden vil begynne å kutte sine styringsrenter. En slik utvikling ventes å gi en positiv effekt for de fleste av konsernets virksomhetsområder. Styret legger vekt på å opprettholde en sterk finansiell stilling og en solid likviditetsreserve. Dette gir handlekraft til å kunne håndtere markedsmessige utfordringer og til å utnytte nye muligheter.

Oslo, 3. juni 2024




Sigurd Thorvildsen
Styrets leder



Arve Røe
Styremedlem



Ole Christian Hvidsten
Styremedlem



Astrid Sørgaard
Styremedlem



Tom Furlund
Daglig leder



AWILHELMOSEN HOLDING AS

Resultatregnskap

Alle beløp i NOK 1000

	Note	1.1 - 31.12 2023	1.1 - 31.12 2022
Driftsinntekter		0	0
Lønns- og personalrelaterte kostnader		2 602	4 202
Andre salgs- og administrasjonskostnader		3 593	1 549
Avskrivninger		0	0
Driftskostnader	6	6 195	5 751
Driftsresultat		(6 195)	(5 751)
Finansinntekter og -kostnader			
Renteinntekter		3 433	837
Renteinntekter konsernselskap	8	793	341
Rentekostnader	8	(456)	(836)
Rentekostnader konsernselskap		0	0
Urealisert gevinst / (tap) på verdipapirer	2	5 077	(47 821)
Realisert gevinst / (tap) ved salg av verdipapirer		46 075	(27 697)
Utbytte		9 735	8 056
Agio / (disagio)		4 733	(3 433)
Andre finansinntekter / (-kostnader)		(238)	(308)
Resultat av finansielle poster		69 152	(70 861)
Resultat før skatt		62 957	(76 612)
Skattekostnad	1	(7 916)	7 885
Årsoverskudd / (-underskudd)		55 041	(68 728)
Disponering av årsresultat og kapitaloverføringer			
Utbytte		(100 449)	(3 303)
Overført til/fra annen egenkapital		45 408	72 031
Totale disponeringer og overføringer		(55 041)	68 728





AWILHELMSSEN HOLDING AS

Balanse

Alle beløp i NOK 1 000

	Note	31.12.2023	31.12.2022
Utsatt skattefordel	1	0	4 993
Aksjer i datterselskap	2	1 164 066	1 164 066
Langsiktig fordring	8	21 071	11 145
Sum finansielle anleggsmidler		<u>1 185 138</u>	<u>1 175 212</u>
Sum anleggsmidler		<u>1 185 138</u>	<u>1 180 205</u>
Fordring konsernselskap	8	0	0
Andre kortsiktige fordringer og periodiseringer		0	1 165
Aksjer og verdipapirer	2	784 639	698 029
Bankbeholdning	7	87 639	90 337
Sum omløpsmidler		<u>872 278</u>	<u>789 530</u>
Sum eiendeler		<u>2 057 416</u>	<u>1 969 735</u>
INNSKUTT EGENKAPITAL			
Aksjekapital (6.938.978 aksjer a kr 12)	3, 4	83 268	83 268
Overkurs	3	75 772	75 772
OPPTJENT EGENKAPITAL			
Annen egenkapital	3	1 719 395	1 764 803
Sum egenkapital		<u>1 878 435</u>	<u>1 923 842</u>
Utsatt skatt	1	2 522	0
Gjeld til eiere og konsernselskaper	8	0	38 468
Annen langsiktig gjeld		0	0
Sum langsiktig gjeld		<u>0</u>	<u>38 468</u>
Gjeld til konsernselskap		0	1
Betalbar skatt	1	400	(0)
Avsatt utbytte	3, 4	100 449	3 303
Kreditorer, forskudd fra kunder, periodiseringer		4	523
Gjeld til aksjonærer	8	0	811
Annen kortsiktig gjeld		75 605	2 787
Sum kortsiktig gjeld		<u>176 458</u>	<u>7 425</u>
Sum egenkapital og gjeld		<u>2 057 416</u>	<u>1 969 735</u>

Oslo, 3. juni 2024


Sigurd Thorvildsen
Styrets leder
Astrid Søgaard
Styremedlem
Arve Ree
Styremedlem
Ole Christian Hvidsten
Styremedlem
Tom Kurlund
Daglig leder



AWILHELMSSEN HOLDING AS

Kontantstrømanalyse

Alle beløp i NOK 1000

	1.1 - 31.12 2023	1.1 - 31.12 2022
KONTANTSTRØM FRA DRIFTEN		
Årets resultat før skattekostnad	62 957	(76 612)
Betalbar skatt	0	(10 052)
Gevinst / tap ved salg av aksjer	(46 075)	27 697
Verdiregulering aksjer	(5 077)	47 821
Tilført fra årets virksomhet	11 805	(11 146)
Endring i debitorer, kreditorer og andre tidsavgrensningsposter	72 652	(118)
Netto kontantstrøm fra driften	A	(11 265)
KONTANTSTRØM FRA INVESTERINGSAKTIVITETER		
Investert i varige driftsmidler	0	0
Salgssum varige driftsmidler	0	0
Netto solgt / (investert) i aksjer	(35 458)	1 177
Netto kontantstrøm fra investeringsaktiviteter	B	1 177
KONTANTSTRØM FRA FINANSIERINGSAKTIVITETER		
Utbytte utdelt	(3 303)	(3 303)
Utbytte / konsernbidrag fra datterselskap	0	0
Endring av langsiktig gjeld/fordring	(48 394)	(24 341)
Innbetalt / (utbetalt) egenkapital	0	0
Netto kontantstrøm fra finansieringsaktiviteter	C	(27 645)
Netto likviditetsendring gjennom året	A+B+C	(37 732)
Likviditetsbeholdning pr 1.1	90 337	128 069
Likviditetsbeholdning pr. 31.12	87 639	90 337



AWILHELMOSEN HOLDING AS

REGNSKAPSPRINSIPPER

Generelt

Selskapets regnskap er avlagt etter norsk regnskapslovgivning og norske regnskapsprinsipper.

Inntektsføringsprinsipper

Inntekt regnskapsføres når det er sannsynlig at transaksjoner vil generere fremtidige økonomiske fordeler som vil tilflyte selskapet og beløpets størrelse kan estimeres pålitelig.

Inntekter og kostnader relatert til aktiviteter som strekker seg over årsskiftet er periodisert i forhold til antall dager før og etter 31. desember.

Bruk av estimater

Utarbeidelse av regnskapet etter god regnskapskikk krever at selskapets ledelse gjør estimater og etablerer forutsetninger som har innvirkning på verdien av eiendeler og forpliktelser i balansen og inntekter og kostnader i resultatet. De endelige verdiene som realiseres vil kunne avvike fra disse estimatene.

Klassifisering og vurdering av balanseposter

Eiendeler og gjeld knyttet til virksomhetens vare- og tjenestekreisløp klassifiseres som henholdsvis omløpsmidler og kortsiktig gjeld. Eiendeler og gjeld som ikke knytter seg til vare- og tjenestekretsløpet klassifiseres som omløpsmidler / kortsiktig gjeld dersom de anses å være av kortsiktig karakter, normalt med forfall innen ett år fra balansedagen. Øvrige eiendeler klassifiseres som anleggsmidler, og øvrig gjeld klassifiseres som langsiktig.

Omløpsmidler vurderes til det laveste av anskaffelseskost og virkelig verdi. Kortsiktig gjeld balanseføres til nominelt beløp på opptakstidspunktet. Anleggsmidler vurderes til anskaffelseskost, men nedskrives til virkelig verdi ved verdifall som ikke forventes å være forbigående. Langsiktig gjeld balanseføres til nominelt beløp på etableringstidspunktet.

Verdipapirer

Finansielt motiverte aksjeplasseringer klassifiseres som omløpsmidler. Omløpsaksjer, sertifikater og obligasjoner styres som en portefølje med hensyn til avkastning og risiko. Omløpsaksjer som inngår i en handelsportefølje med henblikk på videresalg, og for øvrig tilfredsstillende kriteriene for å klassifiseres som markedsbaserte finansielle omløpsmidler, vurderes til virkelig verdi ved årslutt. Eventuelle strategiske og mer langsiktige investeringer vurderes til det laveste av kostpris og markedsverdi.

Valuta

Pengeposter i utenlandsk valuta vurderes etter kursen ved regnskapsårets slutt.

Skatt

Skattekostnaden i resultatregnskapet omfatter både periodens betalbare skatt og endring i utsatt skatt. Utsatt skatt er beregnet på grunnlag av midlertidige forskjeller mellom regnskapsmessige og skattemessige verdier, samt ligningsmessig underskudd til fremføring ved utgangen av regnskapsåret. Skatteøkende og skattereduserende midlertidige forskjeller som reverserer eller kan reversere i samme periode er utlignet og nettoført. Skattefordel balanseføres kun i den utstrekning fremtidig utnyttelse kan sannsynliggjøres.

Bankinnskudd, kontantekvivalenter og kontantstrømpstilling

Kontantstrømpstillingen er utarbeidet etter den indirekte metode. Kontanter og kontantekvivalenter omfatter kontanter, bankinnskudd og andre kortsiktige og likvide plasseringer som kan konverteres til kontanter og som har en løpetid på inntil tre måneder og er eksponert for liten kursrisiko.



AWILHELMOSEN HOLDING AS

Alle beløp i NOK 1000

Note 1 / Skatt

	2023	2022
Betalbar skatt på årets resultat:		
Ordinært resultat før skatt	62 957	(76 612)
Permanente forskjeller	(108)	21
Fritaksmodellen - permanente forskjeller	(31 186)	45 052
Endring i midlertidige forskjeller	(11 153)	12 630
Endring i fremførbart underskudd	(18 908)	18 908
Årets skattepliktige inntekt	1 601	(0)
Betalbar skatt på ordinært resultat	25 % (400)	0
<u>Betalbar skatt i balansen fremkommer slik:</u>		
Betalbar skattekostnad	400	(0)
<u>Midlertidige forskjeller som utlignes:</u>		
Aksjer og andre verdipapirer / tilknyttet selskap	10 090	(1 064)
Underskudd til fremføring	0	(18 908)
Beregningsgrunnlag for utsatt skatt	10 090	(19 972)
Utsatt skattefordel / (utsatt skatt)	25 % (2 522)	4 993
Utsatt skattekostnad fremkommer slik:		
Utsatt skattefordel/(utsatt skatt) pr IB	4 993	(2 892)
- Skatteeffekt av konsernbidrag	0	0
- Utsatt skatt pr. UB	(2 522)	4 993
Utsatt (skattekostnad)/-inntekt	(7 515)	7 885
Årets totale skattekostnad fremkommer slik:		
Betalbar skattekostnad	(400)	0
Utsatt (skattekostnad)/-inntekt	(7 515)	7 885
Årets totale (skattekostnad) / -inntekt	(7 916)	7 885
Avstemming av årets skattekostnad:		
Årets resultat før skatt	62 957	(76 612)
Permanente forskjeller	(31 294)	45 074
Grunnlag for beregning av skattekostnad	25 % 31 663	(31 538)
Skattekostnad	25 % (7 916)	7 885



AWILHELMOSEN HOLDING AS

Alle beløp i NOK 1000

Note 2 / Aksjer og plasseringer

	Antall aksjer	Aksje- kapital (i hele kroner)	Pålydende pr. aksje (i hele kroner)	Eier-/ stemmeandel	Bokført verdi
Aksjer i datterselskap					
Aweco Holding AS	7 043 978	77 483 758	11,00	100,0 %	1 164 066

	Kostpris / bokført verdi
Finansielle investeringer, inklusiv fondsinvesteringer	
Aksjer, aksjefond, egenkapitalinstrumenter	0
Verdiregulering	0
Sum	0
Rentefond / finansielle instrumenter	774 549
Verdiregulering	10 090
Sum finansielle investeringer	784 639

Selskapets kapitalforvaltning består av fondsinvesteringer både innenfor egenkapital- og gjeldsinstrumenter. Kapitalforvaltningen forestås av forvaltningsdirektør, som er engasjert på deltidsbasis, i samråd med daglig leder og selskapets styre.



AWILHELMOSEN HOLDING AS

Alle beløp i NOK 1000

Note 3 / Egenkapital

	Aksje- kapital	Overkurs	Fond for vurderings- forskjeller	Annen egenkapital	Totalt
Egenkapital pr. 31.12.21	83 268	75 772	0	1 836 834	1 995 873
Resultat for 2022				(68 728)	(68 728)
Utbytte				(3 303)	(3 303)
Egenkapital pr. 31.12.22	83 268	75 772	0	1 764 803	1 923 842
Resultat for 2023				55 041	55 041
Utbytte				(100 449)	(100 449)
Egenkapital pr. 31.12.23	83 268	75 772	0	1 719 395	1 878 435

Note 4 / Aksjekapital og aksjeeiere

	Totalt antall aksjer	Herav A-aksjer	Herav B-aksjer	Herav C-aksjer
Antall aksjer	6 938 978	3 080	6 910 488	25 410
Pålydende pr aksje (i hele kr)	12,00	12,00	12,00	12,00
Aksjekapital (i hele kr)	83 267 736	36 960	82 925 856	304 920

Det er kun A-aksjer som gir stemmerett på selskapets generalforsamling. C-aksjene har fortrinnsrett til utbytte. Forøvrig gir aksjene like rettigheter i selskapet.

Selskapets aksjer eies 100 % av:

	Antall aksjer	A-aksjer	B-aksjer	C-aksjer
AWAS Holding AS	6 938 978	3 080	6 910 488	25 410

Selskapet inngår i skattekonsern og har mulighet for å utligne skattemessige resultater med konsernselskap.

Konsernbidrag med skatteeffekt

	2023	2022
Mottatt/(avgitt) konsernbidrag, brutto	0	0
Skatteeffekt av konsernbidrag	22 % 0	0
Netto konsernbidrag etter skatt	0	0

Konsernbidrag uten skatteeffekt

Mottatt/(avgitt) konsernbidrag	0	0
--------------------------------	---	---



AWILHELMSSEN HOLDING AS

Alle beløp i NOK 1000

Note 5 / Antall ansatte, ytelser til ledende ansatte etc.

Selskapet har en heltidsansatt og to ansatte på deltid som forestår forvaltning og oppfølging i samråd med selskapets daglige leder og styre.

	2023	2022
Styregodtgjørelse	2 200	1 800
Honorar til styreformann (inkl. i ovenstående)	400	400
Konsulentgodtgjørelse til styremedlem	0	0

Daglig leder er ansatt i datterselskapet Awilhelmsen Management AS. Det utbetales ikke vederlag for rollen som daglig leder i selskapet. Awilhelmsen Holding AS har ikke ytt lån til eller stilt sikkerhet til fordel for selskapets tillitsmenn

Note 6 / Administrasjonskostnader

	2023	2022
Honorar til revisor, ordinær revisjon	95	361
Honorar til revisor, andre tjenester	113	60
Advokathonorar	0	0
Honorar forretningsførsel	417	390
Styrehonorar	400	1 800
Andre kostnader	5 170	3 140
Sum	6 195	5 751

Note 7 / Bankinnskudd

Bankinnskudd er denominert i følgende valutaer per 31. desember:

	2023	2022
NOK	87 067	42 468
USD	514	7 366
EUR	54	40 437
CHF	0	0
GBP	0	65
SEK	0	0
DKK	2	0
Totalt bankinnskudd	87 639	90 337
Herav bundet innskudd, skattetrekk	221	121



AWILHELMOSEN HOLDING AS

Alle beløp i NOK 1000

Note 8 / Nærstående parter

Selskapet kjøper administrasjons- og managementtjenester som budsjettering, rapportering, bokføring etc. fra datterselskapet Awilhelmsen Management AS. Alle transaksjoner med nærstående parter gjennomføres etter armilengdesprinsippet, og inngås på forretningsmessige vilkår. Det gjelder både kjøp av tjenester, samt renteberegning av mellomværende med konsernselskaper og nærstående parter. Av tabellen nedenfor fremgår transaksjonene med nærstående parter i året.

For 2023	Kjøp fra nærstående	Renteinntekter nærstående	Rentekostnader nærstående	Fordring på nærstående	Gjeld til nærstående
Awilhelmsen Management AS	417	0	0	0	0
Aweco Holding AS	0	628	0	12 174	0
Aweco AS	0	165	0	8 898	0
Eiere 1)	0	0	0	0	0

For 2022	Kjøp fra nærstående	Renteinntekter nærstående	Rentekostnader nærstående	Fordring på nærstående	Gjeld til nærstående
Awilhelmsen Management AS	390	0	0	0	0
Aweco Holding AS	0	341	0	11 145	0
Aweco AS	0	0	0	0	0
Eiere 1)	0	0	811	0	38 468

	2023	2022
1)		
Bent Christian Wilhelmsen (aksjonær)	0	10 217
Peter Preben Wilhelmsen (aksjonær)	0	14 217
Arne Alexander Wilhelmsen (aksjonær)	0	14 034
Sum	0	38 468



Statsautoriserte revisorer
Ernst & Young AS
Stortorvet 7, 0155 Oslo
Postboks 1156 Sentrum, 0107 Oslo

Foretaksregisteret: NO 976 389 387 MVA
Tlf: +47 24 00 24 00
www.ey.no
Medlemmer av Den norske Revisorforening

UAVHENGIG REVISORS BERETNING

Til generalforsamlingen i Awilhelmsen Holding AS

Konklusjon

Vi har revidert årsregnskapet for Awilhelmsen Holding AS som består av balanse per 31. desember 2023, resultatregnskap og kontantstrømanalyse for regnskapsåret avsluttet per denne datoen og noter til årsregnskapet, herunder et sammendrag av viktige regnskapsprinsipper.

Etter vår mening oppfyller årsregnskapet gjeldende lovkrav og gir et rettviseende bilde av selskapets finansielle stilling per 31. desember 2023 og av dets resultater og kontantstrømmer for regnskapsåret avsluttet per denne datoen i samsvar med regnskapslovens regler og god regnskapsskikk i Norge.

Grunnlag for konklusjon

Vi har gjennomført revisjonen i samsvar med International Standards on Auditing (ISA-ene). Våre oppgaver og plikter i henhold til disse standardene er beskrevet nedenfor under *Revisors oppgaver og plikter ved revisjonen av årsregnskapet*. Vi er uavhengige av selskapet i samsvar med kravene i relevante lover og forskrifter i Norge og *International Code of Ethics for Professional Accountants* (inkludert internasjonale uavhengighetsstandarder) utstedt av International Ethics Standards Board for Accountants (IESBA-reglene), og vi har overholdt våre øvrige etiske forpliktelser i samsvar med disse kravene. Innhentet revisjonsbevis er etter vår vurdering tilstrekkelig og hensiktsmessig som grunnlag for vår konklusjon.

Øvrig informasjon

Øvrig informasjon omfatter informasjon i selskapets årsrapport bortsett fra årsregnskapet og den tilhørende revisjonsberetningen. Styret og daglig leder (ledelsen) er ansvarlig for den øvrige informasjonen. Vår konklusjon om revisjonen av årsregnskapet dekker ikke den øvrige informasjonen, og vi attesterer ikke den øvrige informasjonen.

I forbindelse med revisjonen av årsregnskapet er det vår oppgave å lese den øvrige informasjonen med det formål å vurdere om årsberetningen inneholder de opplysninger som skal gis i henhold til gjeldende lovkrav og hvorvidt det foreligger vesentlig inkonsistens mellom den øvrige informasjonen og årsregnskapet eller kunnskap vi har opparbeidet oss under revisjonen, eller hvorvidt den tilsynelatende inneholder vesentlig feilinformasjon. Dersom vi konkluderer med at den øvrige informasjonen inneholder vesentlig feilinformasjon eller ikke inneholder de opplysninger som skal gis i henhold til gjeldende lovkrav, er vi pålagt å rapportere det.

Vi har ingenting å rapportere i så henseende, og vi mener at årsberetningen er konsistent med årsregnskapet og inneholder de opplysninger som skal gis i henhold til gjeldende lovkrav.

Ledelsens ansvar for årsregnskapet

Ledelsen er ansvarlig for å utarbeide årsregnskapet og for at det gir et rettviseende bilde i samsvar med regnskapslovens regler og god regnskapsskikk i Norge. Ledelsen er også ansvarlig for slik intern kontroll som den finner nødvendig for å kunne utarbeide et årsregnskap som ikke inneholder vesentlig feilinformasjon, verken som følge av misligheter eller feil.

Ved utarbeidelsen av årsregnskapet må ledelsen ta standpunkt til selskapets evne til fortsatt drift og opplyse om forhold av betydning for fortsatt drift. Forutsetningen om fortsatt drift skal legges til grunn for årsregnskapet med mindre ledelsen enten har til hensikt å avvike selskapet eller virksomheten, eller ikke har noe annet realistisk alternativ.



Building a better
working world

Revisors oppgaver og plikter ved revisjonen av årsregnskapet

Vårt mål er å oppnå betryggende sikkerhet for at årsregnskapet som helhet ikke inneholder vesentlig feilinformasjon, verken som følge av misligheter eller feil, og å avgi en revisjonsberetning som inneholder vår konklusjon. Betyggende sikkerhet er en høy grad av sikkerhet, men ingen garanti for at en revisjon utført i samsvar med ISA-ene, alltid vil avdekke vesentlig feilinformasjon. Feilinformasjon kan skyldes misligheter eller feil og er å anse som vesentlig dersom den enkeltvis eller samlet med rimelighet kan forventes å påvirke de økonomiske beslutningene som brukerne foretar på grunnlag av årsregnskapet.

Som del av en revisjon i samsvar med ISA-ene, utøver vi profesjonelt skjønn og utviser profesjonell skepsis gjennom hele revisjonen. I tillegg:

- identifiserer og vurderer vi risikoen for vesentlig feilinformasjon i årsregnskapet, enten det skyldes misligheter eller feil. Vi utformer og gjennomfører revisjonshandlinger for å håndtere slike risikoer, og innhenter revisjonsbevis som er tilstrekkelig og hensiktsmessig som grunnlag for vår konklusjon. Risikoen for at vesentlig feilinformasjon som følge av misligheter ikke blir avdekket, er høyere enn for feilinformasjon som skyldes feil, siden misligheter kan innebære samarbeid, forfalskning, bevisste utelatelser, uriktige fremstillinger eller overstyring av intern kontroll.
- opparbeider vi oss en forståelse av den interne kontrollen som er relevant for revisjonen, for å utforme revisjonshandlinger som er hensiktsmessige etter omstendighetene, men ikke for å gi uttrykk for en mening om effektiviteten av selskapets interne kontroll.
- evaluerer vi om de anvendte regnskapsprinsippene er hensiktsmessige og om regnskapsestimatene og tilhørende noteopplysninger utarbeidet av ledelsen er rimelige.
- konkluderer vi på om ledelsens bruk av fortsatt drift-forutsetningen er hensiktsmessig, og, basert på innhentede revisjonsbevis, hvorvidt det foreligger vesentlig usikkerhet knyttet til hendelser eller forhold som kan skape betydelig tvil om selskapets evne til fortsatt drift. Dersom vi konkluderer med at det eksisterer vesentlig usikkerhet, kreves det at vi i revisjonsberetningen henleder oppmerksomheten på tilleggsopplysningene i årsregnskapet, eller, dersom slike tilleggsopplysninger ikke er tilstrekkelige, at vi modifiserer vår konklusjon. Våre konklusjoner er basert på revisjonsbevis innhentet frem til datoen for revisjonsberetningen. Etterfølgende hendelser eller forhold kan imidlertid medføre at selskapet ikke kan fortsette driften.
- evaluerer vi den samlede presentasjonen, strukturen og innholdet i årsregnskapet, inkludert tilleggsopplysningene, og hvorvidt årsregnskapet gir uttrykk for de underliggende transaksjonene og hendelsene på en måte som gir et rettviseende bilde.

Vi kommuniserer med styret blant annet om det planlagte omfanget av og tidspunktet for revisjonsarbeidet og eventuelle vesentlige funn i revisjonen, herunder vesentlige svakheter i den interne kontrollen som vi avdekker gjennom revisjonen.

Oslo, 03. juni 2024
ERNST & YOUNG AS

Revisjonsberetningen er signert elektronisk

Finn Ole Edstrøm
statsautorisert revisor

Uavhengig revisors beretning – Awilhelmsen Holding AS 2023

A member firm of Ernst & Young Global Limited

Pemneo Dokumentnøkkel: L5VKN-U82YZ-K3PSK-2MYCO-H5JIC-Q8HUJ



PENNEO

Signaturene i dette dokumentet er juridisk bindende. Dokument signert med "Penneo™ - sikker digital signatur". De signerende parter sin identitet er registrert, og er listet nedenfor.

"Med min signatur bekrefter jeg alle datoer og innholdet i dette dokument."

Edstrøm, Finn Ole Stephansen-Smith

Statsautorisert revisor

Serienummer: no_bankid:9578-5995-4-951045

IP: 147.161.xxx.xxx

2024-06-03 19:21:17 UTC



Penneo Dokumentnøkkel: L5VKN-U82YZ-K3PSK-2MYCQ-H5J1Q-Q8HUY

Dokumentet er signert digitalt, med **Penneo.com**. Alle digitale signatur-data i dokumentet er sikret og validert av den datamaskin-utregnede hash-verdien av det opprinnelige dokument. Dokumentet er låst og tids-stemplet med et sertifikat fra en betrodd tredjepart. All kryptografisk bevis er integrert i denne PDF, for fremtidig validering (hvis nødvendig).

Hvordan bekrefter at dette dokumentet er originalen?

Dokumentet er beskyttet av ett Adobe CDS sertifikat. Når du åpner dokumentet i

Adobe Reader, skal du kunne se at dokumentet er sertifisert av **Penneo e-signature service <penneo@penneo.com>**. Dette garanterer at innholdet i dokumentet ikke har blitt endret.

Det er lett å kontrollere de kryptografiske beviser som er lokalisert inne i dokumentet, med Penneo validator - <https://penneo.com/validator>