



ÅRSREGNSKAPET FOR REGNSKAPSÅRET 2023 - GENERELL INFORMASJON

Enheten

Organisasjonsnummer:	824 491 992
Organisasjonsform:	Aksjeselskap
Foretaksnavn:	NORDIQ BYGG AS
Forretningsadresse:	Kattahamrane 2 6823 SANDANE

Regnskapsår

Årsregnskapets periode:	01.01.2023 - 31.12.2023
-------------------------	-------------------------

Konsern

Morselskap i konsern:	Nei
-----------------------	-----

Regnskapsregler

Regler for små foretak benyttet:	Ja
Benyttet ved utarbeidelsen av årsregnskapet til selskapet:	Regnskapslovens alminnelige regler

Årsregnskapet fastsatt av kompetent organ

Bekreftet av representant for selskapet:	Kristian Amand Petersen
Dato for fastsettelse av årsregnskapet:	30.06.2024

Grunnlag for avgivelse

År 2023: Årsregnskapet er elektronisk innlevert
År 2022: Tall er hentet fra elektronisk innlevert årsregnskap fra 2023

Det er ikke krav til at årsregnskapet m.v. som sendes til Regnskapsregisteret er undertegnet. Kontrollen på at dette er utført ligger hos revisor/enhetens øverste organ. Sikkerheten ivaretas ved at innsender har rolle/rettighet for innsending av årsregnskapet via Altinn, og ved at det bekreftes at årsregnskapet er fastsatt av kompetent organ.

Brønnøysundregistrene, 29.04.2025



Resultatregnskap

Beløp i: NOK	Note	2023	2022
RESULTATREKNESKAP			
Inntekter			
Salgsinntekt		1 725 317	86 755
Annen driftsinntekt		1 500	0
Sum inntekter		1 726 817	86 755
Kostnader			
Varekostnad		691 955	0
Lønnskostnad	1, 2	537 954	0
Avskrivning på varige driftsmidler og immaterielle eiendeler	3, 4	68 053	36 000
Annen driftskostnad		575 977	66 432
Sum kostnader		1 873 939	102 432
Driftsresultat		-147 122	-15 677
Finansinntekter og finanskostnader			
Anna renteinntekt		46	3
Annen finansinntekt		103	1 489
Sum finansinntekter		149	1 492
Annan rentekostnad		28 482	613
Annen finanskostnad		5 265	525
Sum finanskostnader		33 747	1 138
Netto finans		-33 598	354
Resultat før skattekostnad		-180 720	-15 323
Årsresultat		-180 720	-15 323
Overføringer og disponeringar			
Udekt tap		-131 245	0
Annen egenkapital		-49 475	-15 323
Sum overføringer og disponeringar		-180 720	-15 323



Balanse

Beløp i: NOK	Note	2023	2022
BALANSE - EIGEDELAR			
Anleggsmiddel			
Immaterielle egedelar			
Sum immaterielle egedelar		0	0
Varige driftsmiddel			
Tomter, bygninger og annen fast eiendom	3, 4	308 848	183 000
Maskiner og anlegg	3, 4	145 722	0
Driftsløsøre, inventar, verktøy, kontormaskiner, ol.	3, 4	10 270	0
Sum varige driftsmiddel		464 840	183 000
Finansielle anleggsmiddel			
Sum finansielle anleggsmiddel		0	0
Sum anleggsmiddel		464 840	183 000
Omløpsmiddel			
Varer			
Krav			
Kundefordringer		6 250	0
Andre kortsiktige fordringer		58 144	3 904
Sum krav		64 394	3 904
Investeringar			
Sum investeringar		0	0
Bankinnskott, kontantar og liknande			
Bankinnskudd, kontanter og lignende		186 301	12 657
Sum bankinnskott, kontantar og liknande		186 301	12 657
Sum omløpsmiddel		250 695	16 562
SUM EIGEDELAR		715 535	199 562



Balanse

Beløp i: NOK	Note	2023	2022
BALANSE - EIGENKAPITAL OG GJELD			
Eigenkapital			
Innskoten eigenkapital			
Aksjekapital	5, 6	100 200	100 200
Sum innskoten eigenkapital		100 200	100 200
Opptent eigenkapital			
Annen egenkapital	6	0	49 475
Udekt tap	6	131 245	0
Sum opptent eigenkapital		-131 245	49 475
Sum eigenkapital		-31 045	149 675
Gjeld			
Langsiktig gjeld			
Sum avsetjinger for plikter		0	0
Anna langsiktig gjeld			
Øvrig langsiktig gjeld		328 627	0
Sum anna langsiktig gjeld		328 627	0
Sum langsiktig gjeld		328 627	0
Kortsiktig gjeld			
Leverandørgjeld		80 231	0
Skyldige offentlige avgifter		244 769	6 849
Annen kortsiktig gjeld		92 953	43 038
Sum kortsiktig gjeld		417 953	49 887
Sum gjeld		746 580	49 887
SUM EIGENKAPITAL OG GJELD		715 535	199 562



Brønnøysundregistrene

ÅRSREGNSKAP FOR REGNSKAPSÅRET 2023 - GENERELL INFORMASJON

Journalnummer: 2024 681488

Enheten

Organisasjonsnummer: 824 491 992
Organisasjonsform: Aksjeselskap
Foretaksnavn: NORDIQ BYGG AS
Forretningsadresse: Kattahamrane 2
6823 SANDANE

Regnskapsår

Årsregnskapets periode: 01.01.2023 - 31.12.2023

Konsern

Morselskap i konsern: Nei

Regnskapsregler

Regler for små foretak benyttet: Ja
Benyttet ved utarbeidelsen av
årsregnskapet til selskapet: Regnskapslovens alminnelige regler

Årsregnskapet fastsatt av kompetent organ

Bekreftet av representant for selskapet: Kristian Amand Petersen
Dato for fastsettelse av årsregnskapet: 30.06.2024

Revisjon

Selskapet har besluttet at årsregnskapet
ikke skal revideres: Ja
Årsregnskapet er utarbeidet av ekstern
autorisert regnskapsfører: Ja

Grunnlag for avgivelse

År 2023: Årsregnskap er elektronisk innlevert.
År 2022: Tall er hentet fra elektronisk innlevert årsregnskap fra 2023.

Det er ikke krav til at årsregnskapet m.v. som sendes til Regnskapsregisteret er undertegnet. Kontrollen på at dette er utført ligger hos revisor/enhetens øverste organ. Sikkerheten ivaretas ved at innsender har rolle/rettighet for innsending av årsregnskapet via Altinn, og ved at det bekreftes at årsregnskapet er fastsatt av kompetent organ.

Brønnøysundregistrene, 27.07.2024



Organisasjonsnr: 824 491 992
NORDIQ BYGG AS

RESULTATREGNSKAP

Beløp i: NOK	Note	2023	2022
RESULTATREKNESKAP			
Inntekter			
Salgsinntekt		1 725 317	86 755
Annen driftsinntekt		1 500	0
Sum inntekter		1 726 817	86 755
Kostnader			
Varekostnad		691 955	0
Lønnskostnad	1, 2	537 954	0
Avskrivning på varige driftsmidler og immaterielle eiendeler	3, 4	68 053	36 000
Annen driftskostnad		575 977	66 432
Sum kostnader		1 873 939	102 432
Driftsresultat		-147 122	-15 677
Finansinntekter og finanskostnader			
Anna renteinntekt		46	3
Annen finansinntekt		103	1 489
Sum finansinntekter		149	1 492
Annan rentekostnad		28 482	613
Annen finanskostnad		5 265	525
Sum finanskostnader		33 747	1 138
Netto finans		-33 598	354
Resultat før skattekostnad		-180 720	-15 323
Årsresultat		-180 720	-15 323
Overføringer og disponeringar			
Udekt tap		-131 245	0
Annen egenkapital		-49 475	-15 323
Sum overføringer og disponeringar		-180 720	-15 323



Organisasjonsnr: 824 491 992
NORDIQ BYGG AS

BALANSE

Beløp i: NOK	Note	2023	2022
--------------	------	------	------

BALANSE - EIGEDELAR

Anleggsmiddel

Immaterielle egedelar

Sum immaterielle egedelar		0	0
---------------------------	--	---	---

Varige driftsmiddel

Tomter, bygninger og

annen fast eiendom	3, 4	308 848	183 000
--------------------	------	---------	---------

Maskiner og anlegg	3, 4	145 722	0
--------------------	------	---------	---

Driftsløsøre, inventar,			
-------------------------	--	--	--

verktøy, kontormaskiner,			
--------------------------	--	--	--

ol.	3, 4	10 270	0
-----	------	--------	---

Sum varige driftsmiddel		464 840	183 000
-------------------------	--	---------	---------

Finansielle anleggsmiddel

Sum finansielle

anleggsmiddel		0	0
---------------	--	---	---

Sum anleggsmiddel		464 840	183 000
-------------------	--	---------	---------

Omløpsmiddel

Varer

Krav

Kundefordringer		6 250	0
-----------------	--	-------	---

Andre kortsiktige			
-------------------	--	--	--

fordringer		58 144	3 904
------------	--	--------	-------

Sum krav		64 394	3 904
----------	--	--------	-------

Investeringar

Sum investeringar		0	0
-------------------	--	---	---

Bankinnskott, kontantar og liknande

Bankinnskudd, kontanter			
-------------------------	--	--	--

og lignende		186 301	12 657
-------------	--	---------	--------

Sum bankinnskott,			
-------------------	--	--	--

kontantar og liknande		186 301	12 657
-----------------------	--	---------	--------

Sum omløpsmiddel		250 695	16 562
------------------	--	---------	--------

SUM EIGEDELAR		715 535	199 562
---------------	--	---------	---------

BALANSE - EIGENKAPITAL OG GJELD

Eigenkapital

Innskoten eigenkapital



Aksjekapital	5, 6	100 200	100 200
Sum innskoten egenkapital		100 200	100 200
Opptent egenkapital			
Annen egenkapital	6	0	49 475
Udekt tap	6	131 245	0
Sum opptent egenkapital		-131 245	49 475
Sum egenkapital		-31 045	149 675
Gjeld			
Langsiktig gjeld			
Sum avsetjinger for plikter		0	0
Anna langsiktig gjeld			
Øvrig langsiktig gjeld		328 627	0
Sum anna langsiktig gjeld		328 627	0
Sum langsiktig gjeld		328 627	0
Kortsiktig gjeld			
Leverandørgjeld		80 231	0
Skyldige offentlige avgifter		244 769	6 849
Annen kortsiktig gjeld		92 953	43 038
Sum kortsiktig gjeld		417 953	49 887
Sum gjeld		746 580	49 887
SUM EIGENKAPITAL OG GJELD		715 535	199 562



Organisasjonsnr: 824 491 992
NORDIQ BYGG AS

NOTEOPPLYSNINGER - SELSKAP - alle poster oppgitt i hele tall

Note

Rekneskapsprinsipp

Årsregnskapet er satt opp i samsvar med regnskapsloven og god regnskapsskikk for små foretak. Salgsinntekter Inntektsføring ved salg av varer skjer på leveringstidspunktet. Tjenester inntektsføres etter hvert som de leveres. Klassifisering og vurdering av balanseposter Anleggsmidler er eiendeler bestemt til varig eie eller bruk. Eiendeler som er knyttet til varekretsløpet er klassifisert som omløpsmidler. Fordringer klassifiseres som omløpsmidler hvis de forfaller til betaling innen ett år etter transaksjonsdagen. Tilsvarende klassifiseres gjeld som kortsiktig hvis gjelden forfaller til betaling innen ett år. Langsiktig gjeld er gjeld som forfaller senere enn ett år etter transaksjonsdagen. Første års avdrag på langsiktige fordringer og langsiktig gjeld klassifiseres likevel ikke som omløpsmiddel og kortsiktig gjeld. Omløpsmidler vurderes til laveste av anskaffelseskost og virkelig verdi. Kortsiktig gjeld balanseføres til nominelt beløp på etableringstidspunktet. Anleggsmidler vurderes til anskaffelseskost. Varige anleggsmidler avskrives etter en fornuftig avskrivningsplan. Anleggsmidlene nedskrives til virkelig verdi ved verdifall som ikke forventes å være forbigående. Langsiktig gjeld med unntak av andre avsetninger balanseføres til nominelt beløp på etableringstidspunktet. Fordringer Kundefordringer og andre fordringer er oppført i balansen til pålydende etter fradrag for avsetning til forventet tap. Avsetning til tap gjøres på grunnlag av individuelle vurderinger av de enkelte fordringene. Varige driftsmidler Varige driftsmidler balanseføres og avskrives over driftsmidlenes levetid dersom de har antatt levetid over 3 år og har en kostpris som overstiger kr 15 000. Direkte vedlikehold av driftsmidler kostnadsføres løpende under driftskostnader, mens påkostninger eller forbedringer tillegges driftsmidlets kostpris og avskrives i takt med driftsmidlet. Forøvrig er følgende regnskapsprinsipper anvendt: Forsikret pensjonsforpliktelse er ikke balanseført - kostnaden er lik premien. Leieavtaler er ikke balanseført. Fordringer og gjeld i utenlandsk valuta er verdsatt til kursen ved regnskapsårets slutt. Kursgevinster og kurstap i utenlandsk valuta føres som finansinntekt og finanskosnad. Selskapet har ikke endret regnskapsprinsipp fra 2022 til 2023.

Note

1

Tal på årsverk i rekneskapsåret

3.00

Note

2

Spesifisering av resultatrekneskapen

Lønnskostnader

Lønn	Årets	Fjorårets
------	-------	-----------



	473326.00	0.00
<u>Folketrygdavgift</u>	<u>Årets</u>	<u>Fjorårets</u>
	51484.00	0.00
<u>Pensjonskostnader</u>	<u>Årets</u>	<u>Fjorårets</u>
	7967.00	0.00
<u>Andre ytingar</u>	<u>Årets</u>	<u>Fjorårets</u>
	5178.00	0.00
<u>Sum lønnskostnader</u>	<u>Årets</u>	<u>Fjorårets</u>
	537954.00	0.00

Meir om årsverk og lønn

Selskapet var kun i drifter deler av 2023

Note

Ekstraordinære inntekter og kostnader

<u>Sum</u>	<u>Beløp</u>
------------	--------------

Note

3

Varige driftsmiddel og immaterielle egedelar

<u>Anskaffingskost 01.01.</u>	<u>Varige driftsmiddel</u>	<u>Immaterielle eged.</u>
	743041.00	0.00
<u>Tilgang i året</u>	<u>Varige driftsmiddel</u>	<u>Immaterielle eged.</u>
	381392.00	0.00
<u>Avgang i året</u>	<u>Varige driftsmiddel</u>	<u>Immaterielle eged.</u>
	24000.00	0.00
<u>Anskaffingskost 31.12.</u>	<u>Varige driftsmiddel</u>	<u>Immaterielle eged.</u>
	1100433.00	0.00
<u>Samla av-/nedskriv.</u>	<u>Varige driftsmiddel</u>	<u>Immaterielle eged.</u>
	626094.00	0.00
<u>Balanseført verdi 31.12.</u>	<u>Varige driftsmiddel</u>	<u>Immaterielle eged.</u>
	474340.00	0.00
<u>Årets av-/nedskriv.</u>	<u>Varige driftsmiddel</u>	<u>Immaterielle eged.</u>
	68053.00	0.00

Anskaffingskost - balanseførte lånekostnader, eigentilvirka anleggsmiddel

Goodwill spesifisert for kvar enkelt verksemdkjøp

Avskrivingsplan for goodwill som er lenger enn fem år - begrunning

Meir om varige driftsmiddel/immaterielle egedelar



NORDIQ BYGG AS
824 491 992

Resultatregnskap

	Note	2023	2022
Driftsinntekter			
Salgsinntekt		1 725 317	86 755
Annen driftsinntekt		1 500	0
Sum driftsinntekter		1 726 817	86 755
Driftskostnader			
Varekostnad		-691 955	0
Lønnskostnad	1, 2	-537 954	0
Avskrivning på varige driftsmidler og immaterielle eiendeler	3, 4	-68 053	-36 000
Annen driftskostnad		-575 977	-66 432
Sum driftskostnader		-1 873 939	-102 432
Driftsresultat		-147 122	-15 677
Finansinntekter			
Annen renteinntekt		46	3
Annen finansinntekt		103	1 489
Sum finansinntekter		149	1 492
Finanskostnader			
Annen rentekostnad		-28 482	-613
Annen finanskostnad		-5 265	-525
Sum finanskostnader		-33 747	-1 138
Netto finans		-33 598	354
Resultat før skattekostnad		-180 720	-15 323
Årsresultat		-180 720	-15 323
Overføringer			
Annen egenkapital		-49 475	-15 323
Udekket tap		-131 245	0
Sum overføringer		-180 720	-15 323



NORDIQ BYGG AS
824 491 992

Balanse

	Note	31.12.2023	31.12.2022
EIENDELER			
Anleggsmidler			
Varige driftsmidler			
Tomter, bygninger og annen fast eiendom	3, 4	308 848	183 000
Maskiner og anlegg	3, 4	145 722	0
Driftsløsøre, inventar, verktøy, kontormaskiner, ol.	3, 4	10 270	0
Sum varige driftsmidler		464 840	183 000
Sum anleggsmidler		464 840	183 000
Omløpsmidler			
Fordringer			
Kundefordringer		6 250	0
Andre kortsiktige fordringer		58 144	3 904
Sum fordringer		64 394	3 904
Bankinnskudd, kontanter og lignende			
Bankinnskudd, kontanter og lignende		186 301	12 657
Sum bankinnskudd, kontanter og lignende		186 301	12 657
Sum omløpsmidler		250 695	16 562
SUM EIENDELER		715 535	199 562



NORDIQ BYGG AS
824 491 992

Balanse

	Note	31.12.2023	31.12.2022
EGENKAPITAL OG GJELD			
Egenkapital			
Innskutt egenkapital			
Aksjekapital	5, 6	100 200	100 200
Sum innskutt egenkapital		100 200	100 200
Opptjent egenkapital			
Annen egenkapital	6	0	49 475
Udekket tap	6	-131 245	0
Sum opptjent egenkapital		-131 245	49 475
Sum egenkapital		-31 045	149 675
Gjeld			
Annen langsiktig gjeld			
Øvrig langsiktig gjeld		328 627	0
Sum annen langsiktig gjeld		328 627	0
Kortsiktig gjeld			
Leverandørgjeld		80 231	0
Skyldige offentlige avgifter		244 769	6 849
Annen kortsiktig gjeld		92 953	43 038
Sum kortsiktig gjeld		417 953	49 887
Sum gjeld		746 580	49 887
SUM EGENKAPITAL OG GJELD		715 535	199 562

Gløppen 31.12.23 / 30.06.24

Kristian Aamand Petersen
styrets leder / daglig leder



NORDIQ BYGG AS
824 491 992

Noter

Regnskapsprinsipper

Årsregnskapet er satt opp i samsvar med regnskapsloven og god regnskapsskikk for små foretak.

Salgsinntekter

Inntektsføring ved salg av varer skjer på leveringstidspunktet. Tjenester inntektsføres etter hvert som de leveres.

Klassifisering og vurdering av balanseposter

Anleggsmidler er eiendeler bestemt til varig eie eller bruk. Eiendeler som er knyttet til varekretsløpet er klassifisert som omløpsmidler. Fordringer klassifiseres som omløpsmidler hvis de forfaller til betaling innen ett år etter transaksjonsdagen. Tilsvarende klassifiseres gjeld som kortsiktig hvis gjelden forfaller til betaling innen ett år. Langsiktig gjeld er gjeld som forfaller senere enn ett år etter transaksjonsdagen. Første års avdrag på langsiktige fordringer og langsiktig gjeld klassifiseres likevel ikke som omløpsmiddel og kortsiktig gjeld.

Omløpsmidler vurderes til laveste av anskaffelseskost og virkelig verdi. Kortsiktig gjeld balanseføres til nominelt beløp på etableringstidspunktet. Anleggsmidler vurderes til anskaffelseskost. Varige anleggsmidler avskrives etter en fornuftig avskrivningsplan. Anleggsmidlene nedskrives til virkelig verdi ved verdifall som ikke forventes å være forbigående. Langsiktig gjeld med unntak av andre avsetninger balanseføres til nominelt beløp på etableringstidspunktet.

Fordringer

Kundefordringer og andre fordringer er oppført i balansen til pålydende etter fradrag for avsetning til forventet tap. Avsetning til tap gjøres på grunnlag av individuelle vurderinger av de enkelte fordringene.

Varige driftsmidler

Varige driftsmidler balanseføres og avskrives over driftsmidlenes levetid dersom de har antatt levetid over 3 år og har en kostpris som overstiger kr 15 000. Direkte vedlikehold av driftsmidler kostnadsføres løpende under driftskostnader, mens påkostninger eller forbedringer tillegges driftsmidlets kostpris og avskrives i takt med driftsmidlet.

Forøvrig er følgende regnskapsprinsipper anvendt:

Forsikret pensjonsforpliktelse er ikke balanseført - kostnaden er lik premien. Leieavtaler er ikke balanseført. Fordringer og gjeld i utenlandsk valuta er verdsatt til kursen ved regnskapsårets slutt. Kursgevinster og kurstap i utenlandsk valuta føres som finansinntekt og finanskosntad.

Selskapet har ikke endret regnskapsprinsipp fra 2022 til 2023.



NORDIQ BYGG AS
824 491 992

Note 1 - Antall årsverk

Antall årsverk sysselsatt i regnskapsåret: 3

Note 2 - Lønnskostnader

Spesifikasjon av lønnskostnader	2023	2022
Lønn	473 326	0
Arbeidsgiveravgift	51 484	0
Pensjonskostnader	7 967	0
Andre relaterte ytelser	5 178	0
Sum	537 954	0

Mer om årsverk og lønn

Selskapet var kun i drifter deler av 2023

Note 3 - Varige driftsmidler og immaterielle eiendeler

	Varige driftsmidler
Anskaffelseskost 01.01.	743 041
Tilgang i året	381 392
Avgang i året	-24 000
Anskaffelseskost 31.12.	1 100 433
Samlede avskrivninger, nedskrivninger og reverseringer av nedskrivninger	-626 094
Balansført verdi per 31.12.	474 340
Avskrivninger, nedskrivninger og reverseringer av nedskrivninger i regnskapsåret	68 053

Note 4 - Varige driftsmidler/anleggsmidler

Varige driftsmidler	Driftsløsøre, inventar o.l	Maskiner og anlegg	Tomter, bygninger og annen fast eiendom	Sum
Anskaffelseskost pr 01.01	0	0	743 041	743 041
Tilgang i året	47 003	171 389	163 000	381 392
Avgang i året	-24 000	0	0	-24 000
Anskaffelseskost pr 31.12	23 003	171 389	906 041	1 100 433
Akkumulert av- og nedskrivninger 01.01	0	0	-560 041	-560 041
Akkumulert av- og nedskrivninger 31.12	-3 234	-25 667	-597 193	-626 094
Balansført verdi pr 31.12	19 770	145 722	308 848	474 340
Årets av- og nedskrivninger	5 234	25 667	37 152	68 053
Økonomisk levetid	5	5	0 - 20	
Avskrivningsplan	Lineær	Lineær	Lineær	

Note 5 - Aksjekapital

Aksjeklasse	Antall aksjer	Aksjenes pålydende	Bokført verdi
Ordinære	334	300	100 200

Aksjonærer	Antall aksjer	Eierandel %	Aksjeklasse
Lauval Holding AS	334	100,00	Ordinære



NORDIQ BYGG AS
824 491 992

Note 6 - Egenkapital

	Aksjekapital	Opptjent egenkapital	Udekket tap	Sum
Egenkapital 31.12.2022	100 200	49 475	0	149 675
Årsresultat	0	-49 475	-131 245	-180 720
Egenkapital 31.12.2023	100 200	0	-131 245	-31 045

Mer om egenkapital

Styret er klar over at egenkapital er tapt. Om nødvendig vil eierne måtte skyte inn ny frisk egenkapital. Styret vil fremover rette oppmerksomhet mot reduserte kostnader.

Spesifisering av skatt

Skattepliktig inntekt	2023	2022
Resultat før skatt	-180 720	-15 323
Permanente forskjeller	4 625	0
+/- Endring i midlertidige forskjeller	14 883	19 777
- Anvendelse av fremførbart underskudd	0	-4 454
Skattepliktig inntekt	-161 212	0

Midlertidige forskjeller - utsatt skatt/skattefordel

Utsatt skatt/utsatt skattefordel i balansen avsettes på grunnlag av forskjeller mellom regnskapsmessige og skattemessige verdier i henhold til norsk regnskapsstandard for skatt.

Midlertidige skatteøkende og skattereduserende forskjeller som kan utlignes er nettoført.

Midlertidige forskjeller knyttet til:	01.01.2023	31.12.2023	Endring
Anleggsmidler	-105 555	-120 438	14 883
Fremførbart underskudd	-506 596	-667 886	161 289
Netto forskjeller	-612 151	-788 324	176 172
Skattereduserende forskjeller som ikke kan utlignes	612 151	788 324	-176 172
Sum midlertidige forskjeller som påvirker betalbar skatt	0	0	0
Utsatt skatt 31.12.2023 basert på 22 %	0	0	0



Årsoppgjør for
NORDIQ BYGG AS

824491992

01.01.2023 - 31.12.2023

Innhold	Side
Resultatregnskap	2
Eiendeler	3
Egenkapital og gjeld	4
Noter	5



NORDIQ BYGG AS
824 491 992

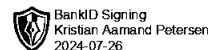


Resultatregnskap

	Note	2023	2022
Driftsinntekter			
Salgsinntekt		1 725 317	86 755
Annen driftsinntekt		1 500	0
Sum driftsinntekter		1 726 817	86 755
Driftskostnader			
Varekostnad		-691 955	0
Lønnskostnad	1, 2	-537 954	0
Avskrivning på varige driftsmidler og immaterielle eiendeler	3, 4	-68 053	-36 000
Annen driftskostnad		-575 977	-66 432
Sum driftskostnader		-1 873 939	-102 432
Driftsresultat		-147 122	-15 677
Finansinntekter			
Annen renteinntekt		46	3
Annen finansinntekt		103	1 489
Sum finansinntekter		149	1 492
Finanskostnader			
Annen rentekostnad		-28 482	-613
Annen finanskostnad		-5 265	-525
Sum finanskostnader		-33 747	-1 138
Netto finans		-33 598	354
Resultat før skattekostnad		-180 720	-15 323
Årsresultat		-180 720	-15 323
Overføringer			
Annen egenkapital		-49 475	-15 323
Udekket tap		-131 245	0
Sum overføringer		-180 720	-15 323



NORDIQ BYGG AS
824 491 992

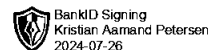


Balanse

	Note	31.12.2023	31.12.2022
EIENDELER			
Anleggsmidler			
Varige driftsmidler			
Tomter, bygninger og annen fast eiendom	3, 4	308 848	183 000
Maskiner og anlegg	3, 4	145 722	0
Driftsløsøre, inventar, verktøy, kontormaskiner, ol.	3, 4	10 270	0
Sum varige driftsmidler		464 840	183 000
Sum anleggsmidler		464 840	183 000
Omløpsmidler			
Fordringer			
Kundefordringer		6 250	0
Andre kortsiktige fordringer		58 144	3 904
Sum fordringer		64 394	3 904
Bankinnskudd, kontanter og lignende			
Bankinnskudd, kontanter og lignende		186 301	12 657
Sum bankinnskudd, kontanter og lignende		186 301	12 657
Sum omløpsmidler		250 695	16 562
SUM EIENDELER		715 535	199 562



NORDIQ BYGG AS
824 491 992



Balanse

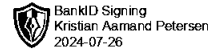
	Note	31.12.2023	31.12.2022
EGENKAPITAL OG GJELD			
Egenkapital			
Innskutt egenkapital			
Aksjekapital	5, 6	100 200	100 200
Sum innskutt egenkapital		100 200	100 200
Opptjent egenkapital			
Annen egenkapital	6	0	49 475
Udekket tap	6	-131 245	0
Sum opptjent egenkapital		-131 245	49 475
Sum egenkapital		-31 045	149 675
Gjeld			
Annen langsiktig gjeld			
Øvrig langsiktig gjeld		328 627	0
Sum annen langsiktig gjeld		328 627	0
Kortsiktig gjeld			
Leverandørgjeld		80 231	0
Skyldige offentlige avgifter		244 769	6 849
Annen kortsiktig gjeld		92 953	43 038
Sum kortsiktig gjeld		417 953	49 887
Sum gjeld		746 580	49 887
SUM EGENKAPITAL OG GJELD		715 535	199 562

Gloppen 31.12.23 / 30.06.24

Kristian Aamand Petersen
styrets leder / daglig leder



NORDIQ BYGG AS
824 491 992



Noter

Regnskapsprinsipper

Årsregnskapet er satt opp i samsvar med regnskapsloven og god regnskapsskikk for små foretak.

Salgsinntekter

Inntektsføring ved salg av varer skjer på leveringstidspunktet. Tjenester inntektsføres etter hvert som de leveres.

Klassifisering og vurdering av balanseposter

Anleggsmidler er eiendeler bestemt til varig eie eller bruk. Eiendeler som er knyttet til varekretsløpet er klassifisert som omløpsmidler. Fordringer klassifiseres som omløpsmidler hvis de forfaller til betaling innen ett år etter transaksjonsdagen. Tilsvarende klassifiseres gjeld som kortsiktig hvis gjelden forfaller til betaling innen ett år. Langsiktig gjeld er gjeld som forfaller senere enn ett år etter transaksjonsdagen. Første års avdrag på langsiktige fordringer og langsiktig gjeld klassifiseres likevel ikke som omløpsmiddel og kortsiktig gjeld.

Omløpsmidler vurderes til laveste av anskaffelseskost og virkelig verdi. Kortsiktig gjeld balanseføres til nominelt beløp på etableringstidspunktet. Anleggsmidler vurderes til anskaffelseskost. Varige anleggsmidler avskrives etter en fornuftig avskrivningsplan. Anleggsmidlene nedskrives til virkelig verdi ved verdifall som ikke forventes å være forbigående. Langsiktig gjeld med unntak av andre avsetninger balanseføres til nominelt beløp på etableringstidspunktet.

Fordringer

Kundefordringer og andre fordringer er oppført i balansen til pålydende etter fradrag for avsetning til forventet tap. Avsetning til tap gjøres på grunnlag av individuelle vurderinger av de enkelte fordringene.

Varige driftsmidler

Varige driftsmidler balanseføres og avskrives over driftsmidlenes levetid dersom de har antatt levetid over 3 år og har en kostpris som overstiger kr 15 000. Direkte vedlikehold av driftsmidler kostnadsføres løpende under driftskostnader, mens påkostninger eller forbedringer tillegges driftsmidlets kostpris og avskrives i takt med driftsmidlet.

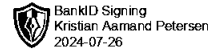
Forørig er følgende regnskapsprinsipper anvendt:

Forsikret pensjonsforpliktelse er ikke balanseført - kostnaden er lik premien. Leieavtaler er ikke balanseført. Fordringer og gjeld i utenlandsk valuta er verdsatt til kursen ved regnskapsårets slutt. Kursgevinster og kurstap i utenlandsk valuta føres som finansinntekt og finanskosntad.

Selskapet har ikke endret regnskapsprinsipp fra 2022 til 2023.



NORDIQ BYGG AS
824 491 992



Note 1 - Antall årsverk

Antall årsverk sysselsatt i regnskapsåret: 3

Note 2 - Lønnskostnader

Spesifikasjon av lønnskostnader	2023	2022
Lønn	473 326	0
Arbeidsgiveravgift	51 484	0
Pensjonskostnader	7 967	0
Andre relaterte ytelser	5 178	0
Sum	537 954	0

Mer om årsverk og lønn

Selskapet var kun i drifter deler av 2023

Note 3 - Varige driftsmidler og immaterielle eiendeler

	Varige driftsmidler
Anskaffelseskost 01.01.	743 041
Tilgang i året	381 392
Avgang i året	-24 000
Anskaffelseskost 31.12.	1 100 433
Samlede avskrivninger, nedskrivninger og reverseringer av nedskrivninger	-626 094
Balanseført verdi per 31.12.	474 340
Avskrivninger, nedskrivninger og reverseringer av nedskrivninger i regnskapsåret	68 053

Note 4 - Varige driftsmidler/anleggsmidler

Varige driftsmidler	Driftsløsøre, inventar o.l	Maskiner og anlegg	Tomter, bygninger og annen fast eiendom	Sum
Anskaffelseskost pr 01.01	0	0	743 041	743 041
Tilgang i året	47 003	171 389	163 000	381 392
Avgang i året	-24 000	0	0	-24 000
Anskaffelseskost pr 31.12	23 003	171 389	906 041	1 100 433
Akkumulert av- og nedskrivninger 01.01	0	0	-560 041	-560 041
Akkumulert av- og nedskrivninger 31.12	-3 234	-25 667	-597 193	-626 094
Balanseført verdi pr 31.12	19 770	145 722	308 848	474 340
Årets av- og nedskrivninger	5 234	25 667	37 152	68 053
Økonomisk levetid	5	5	0 - 20	
Avskrivningsplan	Lineær	Lineær	Lineær	

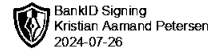
Note 5 - Aksjekapital

Aksjeklasse	Antall aksjer	Aksjenes pålydende	Bokført verdi
Ordinære	334	300	100 200

Aksjonærer	Antall aksjer	Eierandel %	Aksjeklasse
Lauval Holding AS	334	100,00	Ordinære



NORDIQ BYGG AS
824 491 992



Note 6 - Egenkapital

	Aksjekapital	Opptjent egenkapital	Udekket tap	Sum
Egenkapital 31.12.2022	100 200	49 475	0	149 675
Årsresultat	0	-49 475	-131 245	-180 720
Egenkapital 31.12.2023	100 200	0	-131 245	-31 045

Mer om egenkapital

Styret er klar over at egenkapital er tapt. Om nødvendig vil eierne måtte skyte inn ny frisk egenkapital. Styret vil fremover rette oppmerksomhet mot reduserte kostnader.

Spesifisering av skatt

Skattepliktig inntekt	2023	2022
Resultat før skatt	-180 720	-15 323
Permanente forskjeller	4 625	0
+/- Endring i midlertidige forskjeller	14 883	19 777
- Anvendelse av fremførbart underskudd	0	-4 454
Skattepliktig inntekt	-161 212	0

Midlertidige forskjeller - utsatt skatt/skattefordel

Utsatt skatt/utsatt skattefordel i balansen avsettes på grunnlag av forskjeller mellom regnskapsmessige og skattemessige verdier i henhold til norsk regnskapsstandard for skatt.

Midlertidige skatteøkende og skattereduserende forskjeller som kan utlignes er nettoført.

Midlertidige forskjeller knyttet til:	01.01.2023	31.12.2023	Endring
Anleggsmidler	-105 555	-120 438	14 883
Fremførbart underskudd	-506 596	-667 886	161 289
Netto forskjeller	-612 151	-788 324	176 172
Skattereduserende forskjeller som ikke kan utlignes	612 151	788 324	-176 172
Sum midlertidige forskjeller som påvirker betalbar skatt	0	0	0
Utsatt skatt 31.12.2023 basert på 22 %	0	0	0