



ÅRSREGNSKAPET FOR REGNSKAPSÅRET 2021 - GENERELL INFORMASJON

Enheten

Organisasjonsnummer: 986 392 742
Organisasjonsform: Aksjeselskap
Foretaksnavn: TECHNOMEDICS NORGE AS
Forretningsadresse: Gramveien 68
1832 ASKIM

Regnskapsår

Årsregnskapets periode: 01.01.2021 - 31.12.2021

Konsern

Morselskap i konsern: Nei

Regnskapsregler

Regler for små foretak benyttet: Ja
Benyttet ved utarbeidelsen av årsregnskapet til selskapet: Regnskapslovens alminnelige regler

Årsregnskapet fastsatt av kompetent organ

Bekreftet av representant for selskapet: Arild Haugland
Dato for fastsettelse av årsregnskapet: 26.04.2022

Grunnlag for avgivelse

År 2021: Årsregnskapet er elektronisk innlevert
År 2020: Tall er hentet fra elektronisk innlevert årsregnskap fra 2021

Det er ikke krav til at årsregnskapet m.v. som sendes til Regnskapsregisteret er undertegnet. Kontrollen på at dette er utført ligger hos revisor/enhetens øverste organ. Sikkerheten ivaretas ved at innsender har rolle/rettighet for innsending av årsregnskapet via Altinn, og ved at det bekreftes at årsregnskapet er fastsatt av kompetent organ.

Brønnøysundregistrene, 04.08.2023



Resultatregnskap

Beløp i: NOK	Note	2021	2020
RESULTATREGNSKAP			
Inntekter			
Salgsinntekt		39 002 078	31 593 933
Annen driftsinntekt		-45 892	127 221
Sum inntekter		38 956 186	31 721 154
Kostnader			
Varekostnad		17 872 028	15 076 619
Lønnskostnad	6, 8	10 019 634	7 422 000
Avskrivning	1	319 469	440 028
Annen driftskostnad	8	4 508 961	3 947 847
Sum kostnader		32 720 091	26 886 494
Driftsresultat		6 236 094	4 834 660
Finansinntekter og finanskostnader			
Renteinntekt fra foretak i samme konsern	9	5 354	17 753
Annen renteinntekt	9	1 025	4 248
Annen finansinntekt	9	47 139	
Sum finansinntekter		53 518	22 000
Rentekostnad til foretak i samme konsern	9		9
Annen rentekostnad	9	700	538
Annen finanskostnad	9	26 156	
Sum finanskostnader		26 857	547
Netto finans		26 662	21 454
Ordinært resultat før skattekostnad		6 262 756	4 856 113
Skattekostnad på ordinært resultat	7	1 382 294	1 068 654
Ordinært resultat etter skattekostnad		4 880 462	3 787 459
Årsresultat		4 880 462	3 787 459
Årsresultat etter minoritetsinteresser		4 880 462	3 787 459



Resultatregnskap

Beløp i: NOK	Note	2021	2020
Totalresultat		4 880 462	3 787 459
Overføringer og disponeringer			
Ordinært utbytte		4 800 000	3 700 000
Avsatt til annen egenkapital		80 462	87 459
Sum overføringer og disponeringer		4 880 462	3 787 459



Balanse

Beløp i: NOK	Note	2021	2020
BALANSE - EIENDELER			
Anleggsmidler			
Immaterielle eiendeler			
Forskning, utvikling, konsesjoner, goodwill o.l.	1		
Utsatt skattefordel	7	337 356	413 392
Sum immaterielle eiendeler		337 356	413 392
Varige driftsmidler			
Driftsløsøre, inventar, verktøy, kontormaskiner o.l.	1	944 121	724 801
Sum varige driftsmidler		944 121	724 801
Finansielle anleggsmidler			
Andre fordringer	3	321 154	320 816
Sum finansielle anleggsmidler		321 154	320 816
Sum anleggsmidler		1 602 632	1 459 010
Omløpsmidler			
Varer			
Sum varer		5 455 247	5 222 554
Fordringer			
Kundefordringer	2	4 191 002	2 704 355
Konsernfordring, konsernkonto	2	8 228 527	7 400 745
Andre kortsiktige fordringer		410 691	402 830
Sum fordringer		12 830 220	10 507 931
Bankinnskudd, kontanter og lignende			
Bankinnskudd, kontanter o.l.	3	285 143	236 154
Sum bankinnskudd, kontanter og lignende		285 143	236 154
Sum omløpsmidler		18 570 610	15 966 639
SUM EIENDELER		20 173 242	17 425 648



Balanse

Beløp i: NOK	Note	2021	2020
BALANSE - EGENKAPITAL OG GJELD			
Egenkapital			
Innskutt egenkapital			
Aksjekapital (100 aksjer á kr 1 000)	4, 5	100 000	100 000
Overkurs	5	6 808	6 808
Sum innskutt egenkapital		106 808	106 808
Opptjent egenkapital			
Annen egenkapital	5	5 889 978	5 809 516
Sum opptjent egenkapital		5 889 978	5 809 516
Sum egenkapital		5 996 786	5 916 324
Sum langsiktig gjeld		0	0
Kortsiktig gjeld			
Leverandørgjeld	2	2 465 841	2 078 415
Betalbar skatt	7	1 306 257	1 160 034
Skyldige offentlige avgifter		2 608 560	2 322 173
Utbytte	2, 5	4 800 000	3 700 000
Annen kortsiktig gjeld		2 995 798	2 248 703
Sum kortsiktig gjeld		14 176 455	11 509 324
Sum gjeld		14 176 455	11 509 324
SUM EGENKAPITAL OG GJELD		20 173 242	17 425 648



Brønnøysundregistrene

ÅRSREGNSKAP FOR REGNSKAPSÅRET 2021 - GENERELL INFORMASJON

Journalnummer: 2022 467468

Enheten

Organisasjonsnummer: 986 392 742
Organisasjonsform: Aksjeselskap
Foretaksnavn: TECHNOMEDICS NORGE AS
Forretningsadresse: Gramveien 68
1832 ASKIM

Regnskapsår

Årsregnskapets periode: 01.01.2021 - 31.12.2021

Konsern

Morselskap i konsern: Nei

Regnskapsregler

Regler for små foretak benyttet: Ja
Benyttet ved utarbeidelsen av
årsregnskapet til selskapet: Regnskapslovens alminnelige regler

Årsregnskapet fastsatt av kompetent organ

Bekreftet av representant for selskapet: Arild Haugland
Dato for fastsettelse av årsregnskapet: 26.04.2022

Grunnlag for avgivelse

År 2021: Årsregnskap er elektronisk innlevert.
År 2020: Tall er hentet fra elektronisk innlevert årsregnskap fra 2021.

Det er ikke krav til at årsregnskapet m.v. som sendes til Regnskapsregisteret er undertegnet. Kontrollen på at dette er utført ligger hos revisor/enhetens øverste organ. Sikkerheten ivaretas ved at innsender har rolle/rettighet for innsending av årsregnskapet via Altinn, og ved at det bekreftes at årsregnskapet er fastsatt av kompetent organ.

Brønnøysundregistrene, 21.06.2022



Organisasjonsnr: 986 392 742
TECHNOMEDICS NORGE AS

RESULTATREGNSKAP

Beløp i: NOK	Note	2021	2020
RESULTATREGNSKAP			
Inntekter			
Salgsinntekt		39 002 078	31 593 933
Annen driftsinntekt		-45 892	127 221
Sum inntekter		38 956 186	31 721 154
Kostnader			
Varekostnad		17 872 028	15 076 619
Lønnskostnad	6, 8	10 019 634	7 422 000
Avskrivning	1	319 469	440 028
Annen driftskostnad	8	4 508 961	3 947 847
Sum kostnader		32 720 091	26 886 494
Driftsresultat		6 236 094	4 834 660
Finansinntekter og finanskostnader			
Renteinntekt fra foretak i samme konsern	9	5 354	17 753
Annen renteinntekt	9	1 025	4 248
Annen finansinntekt	9	47 139	
Sum finansinntekter		53 518	22 000
Rentekostnad til foretak i samme konsern	9		9
Annen rentekostnad	9	700	538
Annen finanskostnad	9	26 156	
Sum finanskostnader		26 857	547
Netto finans		26 662	21 454
Ordinært resultat før skattekostnad		6 262 756	4 856 113
Skattekostnad på ordinært resultat	7	1 382 294	1 068 654
Ordinært resultat etter skattekostnad		4 880 462	3 787 459
Årsresultat		4 880 462	3 787 459
Årsresultat etter minoritetsinteresser		4 880 462	3 787 459
Totalresultat		4 880 462	3 787 459
Overføringer og disponeringer			
Ordinært utbytte		4 800 000	3 700 000
Avsatt til annen egenkapital		80 462	87 459



Sum overføringer og
disponeringer

4 880 462

3 787 459



Organisasjonsnr: 986 392 742
TECHNOMEDICS NORGE AS

BALANSE

Beløp i: NOK	Note	2021	2020
BALANSE - EIENDELER			
Anleggsmidler			
Immaterielle eiendeler			
Forskning, utvikling, konsesjoner, goodwill o.l.	1		
Utsatt skattefordel	7	337 356	413 392
Sum immaterielle eiendeler		337 356	413 392
Varige driftsmidler			
Driftsløsøre, inventar, verktøy, kontormaskiner o.l.	1	944 121	724 801
Sum varige driftsmidler		944 121	724 801
Finansielle anleggsmidler			
Andre fordringer	3	321 154	320 816
Sum finansielle anleggsmidler		321 154	320 816
Sum anleggsmidler		1 602 632	1 459 010
Omløpsmidler			
Varer			
Sum varer		5 455 247	5 222 554
Fordringer			
Kundefordringer	2	4 191 002	2 704 355
Konsernfordring, konsernkonto	2	8 228 527	7 400 745
Andre kortsiktige fordringer		410 691	402 830
Sum fordringer		12 830 220	10 507 931
Bankinnskudd, kontanter og lignende			
Bankinnskudd, kontanter o.l.	3	285 143	236 154
Sum bankinnskudd, kontanter og lignende		285 143	236 154
Sum omløpsmidler		18 570 610	15 966 639
SUM EIENDELER		20 173 242	17 425 648

BALANSE - EGENKAPITAL OG GJELD

Egenkapital



Innskutt egenkapital			
Aksjekapital (100 aksjer å kr 1 000)	4, 5	100 000	100 000
Overkurs	5	6 808	6 808
Sum innskutt egenkapital		106 808	106 808
Opptjent egenkapital			
Annen egenkapital	5	5 889 978	5 809 516
Sum opptjent egenkapital		5 889 978	5 809 516
Sum egenkapital		5 996 786	5 916 324
Sum langsiktig gjeld		0	0
Kortsiktig gjeld			
Leverandørgjeld	2	2 465 841	2 078 415
Betalbar skatt	7	1 306 257	1 160 034
Skyldige offentlige avgifter		2 608 560	2 322 173
Utbytte	2, 5	4 800 000	3 700 000
Annen kortsiktig gjeld		2 995 798	2 248 703
Sum kortsiktig gjeld		14 176 455	11 509 324
Sum gjeld		14 176 455	11 509 324
SUM EGENKAPITAL OG GJELD		20 173 242	17 425 648



Organisasjonsnr: 986 392 742
TECHNOMEDICS NORGE AS

NOTEOPPLYSNINGER - SELSKAP - alle poster oppgitt i hele tall

Note

Antall aksjer og aksjeeiere

Note

Antall årsverk i regnskapsåret

Virksomheten har hatt følgende antall årsverk:
10.00

Omløpsmidler Startdato Sluttdato Endring

Skattemessig fremf.undersk. Startdato Sluttdato Endring

Kortsiktig gjeld Startdato Sluttdato Endring



Technomedics Norge AS
RESULTATREGNSKAP 01.01. - 31.12.

	Note	2021	2020
Salgsinntekt		39 002 078	31 593 933
Annen driftsinntekt		-45 892	127 221
Sum driftsinntekt		38 956 186	31 721 154
Varekostnad	9	17 872 028	15 076 619
Lønnskostnad	6, 8	10 019 634	7 422 000
Avskrivning	1	319 469	440 028
Annen driftskostnad	8	4 508 961	3 947 847
Sum driftskostnad		32 720 092	26 886 494
Driftsresultat		6 236 094	4 834 660
Renteinntekt fra foretak i samme konsern	9	5 354	17 753
Annen renteinntekt	9	1 025	4 248
Annen finansinntekt	9	47 139	-
Rentekostnad til foretak i samme konsern	9	-	-9
Annen finanskostnad	9	-26 156	-
Annen rentekostnad	9	-700	-538
Resultat av finansposter		26 662	21 454
Ordinært resultat før skattekostnad		6 262 756	4 856 113
Skattekostnad på ordinært resultat	7	1 382 294	1 068 654
Årsresultat		4 880 462	3 787 459
Disponering (dekning) av årsresultatet			
Foreslått utbytte		4 800 000	3 700 000
Avsatt til annen egenkapital		80 462	87 459
Sum disponert (dekket)		4 880 462	3 787 459



Technomedics Norge AS

BALANSE PR. 31.12.

	Note	2021	2020
EIENDELER			
Anleggsmidler			
Immaterielle eiendeler			
Forskning, utvikling, konsesjoner, goodwill o.l.	1	-	-
Utsatt skattefordel	7	337 356	413 392
Sum immaterielle eiendeler		337 356	413 392
Varige driftsmidler			
Driftsløsøre, inventar, verktøy, kontormaskiner o.l.	1	944 121	724 801
Sum varige driftsmidler		944 121	724 801
Andre fordringer	3	321 154	320 816
Sum finansielle anleggsmidler		321 154	320 816
Sum anleggsmidler		1 602 631	1 459 010
Omløpsmidler			
Varer		5 455 247	5 222 554
Fordringer			
Kundefordringer	2	4 191 002	2 704 355
Konsernfordring, konsernkonto	2	8 228 527	7 400 745
Andre kortsiktige fordringer		410 691	402 830
Sum fordringer		12 830 220	10 507 930
Bankinnskudd, kontanter o.l.	3	285 143	236 154
Sum omløpsmidler		18 570 610	15 966 639
SUM EIENDELER		20 173 241	17 425 648

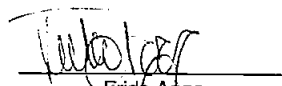


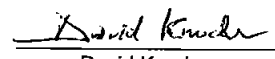
Technomedics Norge AS
BALANSE PR. 31.12.

	Note	2021	2020
EGENKAPITAL OG GJELD			
EGENKAPITAL			
Innskutt egenkapital			
Aksjekapital (100 aksjer á kr 1 000)	4, 5	100 000	100 000
Overkurs	5	6 808	6 808
Sum innskutt egenkapital		106 808	106 808
Opptjent egenkapital			
Annen egenkapital	5	5 889 978	5 809 516
Sum opptjent egenkapital		5 889 978	5 809 516
Sum egenkapital		5 996 786	5 916 324
GJELD			
Kortsiktig gjeld			
Leverandørgjeld	2	2 465 841	2 078 415
Betalbar skatt	7	1 306 257	1 160 034
Skyldige offentlige avgifter		2 608 560	2 322 173
Utbytte	2, 5	4 800 000	3 700 000
Annen kortsiktig gjeld		2 995 798	2 248 703
Sum kortsiktig gjeld		14 176 456	11 509 324
Sum gjeld		14 176 456	11 509 324
SUM EGENKAPITAL OG GJELD		20 173 242	17 425 648

Askim, 26/4-2022


Arild Haugeland
Styrets leder og daglig leder


Frida Agge
Styremedlem


David Knudsen
Styremedlem



Technomedics Norge AS

Noter til regnskapet 2021

REGNSKAPSPRINSIPPER

Årsregnskapet er satt opp i samsvar med regnskapsloven og god regnskapsskikk for små foretak.

Salgsinntekter

Inntekter ved salg av varer og tjenester vurderes til virkelig verdi av vederlaget, netto etter fradrag for merverdiavgift, returer, rabatter og andre avslag. Inntektsføring ved salg av varer skjer på leveringstidspunktet. Tjenester inntektsføres etterhvert som de utføres.

Klassifisering av balanseposter

Eiendeler bestemt til varig eie eller bruk er klassifisert som anleggsmidler. Eiendeler som er knyttet til varekretsløpet er klassifisert som omløpsmidler. Fordringer klassifiseres som omløpsmidler hvis de skal tilbakebetales i løpet av ett år etter utbetalingstidspunktet. For gjeld er analoge kriterier lagt til grunn.

Generelt om vurdering av balanseposter

Omløpsmidler vurderes til det laveste av anskaffelseskost og virkelig verdi. Kortsiktig gjeld balanseføres til nominelt beløp på etableringstidspunktet.

Anleggsmidler vurderes til anskaffelseskost. Varige driftsmidler og immaterielle eiendeler som har begrenset levetid avskrives lineært over den forventede økonomiske levetiden. Anleggsmidlene nedskrives til virkelig verdi ved verdifall. Langsiktig gjeld i norske kroner, med unntak av avsetninger for forpliktelser, balanseføres til nominelt beløp.

Varige driftsmidler

Varige driftsmidler balanseføres og avskrives lineært over driftsmidlenes forventede levetid dersom de har antatt levetid over 3 år og har en kostpris som overstiger kr 15 000. Vedlikehold av driftsmidler kostnadsføres løpende. Påkostninger eller forbedringer tillegges driftsmidlets kostpris og avskrives i takt med driftsmidlet. Skillet mellom vedlikehold og påkostning/forbedring regnes i forhold til driftsmidlets stand ved kjøp av driftsmidlet.

Utgifter til leie av driftsmidler kostnadsføres. Forskuddsbetalinger balanseføres som forskuddsbetalt kostnad, og fordeles over leleperioden.

Varebeholdninger

Lager av innkjøpte varer verdsettes til det laveste av anskaffelseskost etter FIFO-prinsippet, og netto salgsverdi.

Fordringer

Kundefordringer og andre fordringer er oppført i balansen til pålydende etter fradrag for avsetning til forventet tap. Avsetning for tap gjøres på grunnlag av individuelle vurderinger av de enkelte fordringene. I tillegg gjøres det for øvrige kundefordringer en uspesifisert avsetning for å dekke antatt tap.

Valuta

Selskapet kjøper inn varer i utenlandsk valuta. Valutagevinst og -tap inngår som en del av varekost.

Skatt

Skattekostnaden i resultatregnskapet omfatter både periodens betalbare skatt og endring i utsatt skatt. Utsatt skatt er beregnet med 22% på grunnlag av midlertidige forskjeller mellom regnskapsmessige og skattemessige verdier, samt eventuelt ligningsmessig underskudd til fremføring ved utgangen av regnskapsåret. Skatteøkende og skattereduserende midlertidige forskjeller som reverserer eller kan reversere i samme periode er utlignet.

Oppføring av utsatt skattefordel på netto skattereduserende forskjeller som ikke er utlignet og underskudd til fremføring, er begrunnet med antatt fremtidig inntjening. Utsatt skattefordel som kan balanseføres og utsatt skatt er oppført netto i balansen.



Technomedics Norge AS

Noter til regnskapet for 2021

Note 1 Varige driftsmidler og immaterielle eiendeler

	Kontor-maskiner	Driftsløsøre, inventar	Totalt
Anskaffelseskost 01.01.2021	1 295 997	2 002 518	3 298 515
Tilgang	334 699	213 155	547 854
Avgang	16 909	44 108	61 017
Anskaffelseskost 31.12.2021	1 613 787	2 171 566	3 907 386
Akkumulerte avskrivninger 31.12.2021	-1 232 695	-1 608 537	-2 841 231
Balanseført verdi 31.12.2021	381 093	563 029	944 121

Årets avskrivninger	87 533	231 936	319 469
---------------------	--------	---------	---------

Økonomisk levetid	3 år	5 år
Avskrivningsplan	Lineær	Lineær

Note 2 Mellomværende med selskap i samme konsern

	Kundefordringer		Konsernkonto	
	2021	2020	2021	2020
Foretak i samme konsern	3 658	10 425	8 228 527	7 393 988
Sum	3 658	10 425	8 228 527	7 393 988

	Skyldig utbytte		Leverandørgjeld	
	2021	2020	2021	2020
Foretak i samme konsern	4 800 000	3 700 000	15 154	45 405
Sum	4 800 000	3 700 000	15 154	45 405



Technomedics Norge AS

Noter til regnskapet for 2021

Note 3 Bundne midler

	2021	2020
Depositum husleie	321 154	320 816
Bundne skattetrekksmidler	284 695	235 706

Note 4 Aksjekapital og aksjonærinformasjon

Aksjekapitalen på kr. 100 000 består av 100 aksjer à kr. 1 000.

Alle aksjer er eid av morselskapet LIC Scadenta AS, med forretningsadresse Skytterdalen 6, 1337 Sandvika.

Note 5 Egenkapital

	Aksjekapital	Overkursfond	Annen egenkapital	Sum
Egenkapital 01.01.2021	100 000	6 808	5 809 516	5 916 324
Årets resultat	0	0	4 880 462	4 880 462
Avsatt utbytte	0	0	-4 800 000	-4 800 000
Egenkapital 31.12.2021	100 000	6 808	5 889 978	5 996 786

Note 6 Pensjoner

Foretaket har tjenestepensjonsordning som tilfredsstiller kravene etter lov om obligatorisk tjenestepensjon.

Årets bokførte pensjonskostnader utgjør kr 159 611



Technomedics Norge AS

Noter til regnskapet for 2021

Note 7 Skatt

Beregning av utsatt skattefordel og endring i utsatt skattefordel

	2021	2020
Midlertidige forskjeller som inngår i grunnlaget for utsatt skatt/skattefordel		
Driftsmidler	-389 437	-498 755
Varebeholdning	-1 035 000	-1 315 000
Utestående fordringer	-109 000	-65 300
Netto midlertidige forskjeller	-1 533 437	-1 879 055
Grunnlag for utsatt skatt/skattefordel i balansen	-1 533 437	-1 879 055
Utsatt skattefordel/utsatt skatt	-337 356	-413 392
Utsatt skatt/ skattefordel i regnskapet	-337 356	-413 392

Grunnlag for skattekostnad, endring i utsatt skatt og betalbar skatt

Resultat før skattekostnad	6 262 756	4 856 113
Permanente forskjeller	20 399	1 406
Grunnlag for årets skattekostnad	6 283 155	4 857 519
Endring i forskjeller som inngår i grunnlag for utsatt skatt/skattefordel	-345 620	415 361
Grunnlag for betalbar skatt i resultatregnskapet	5 937 535	5 272 880
Skattepliktig inntekt (grunnlag for betalbar skatt i balansen)	5 937 535	5 272 880

Fordeling av skattekostnaden

Betalbar skatt (22% av grunnlag for betalbar skatt i resultatregnskapet)	1 306 258	1 160 034
Sum betalbar skatt	1 306 258	1 160 034
Endring i utsatt skatt/skattefordel	76 036	-91 380
Endring i utsatt skatt/skattefordel som følge av endret skattesats	0	0
Skattekostnad (22% av grunnlag for årets skattekostnad)	1 382 294	1 068 654

Avstemming av årets skattekostnad

Regnskapsmessig resultat før skattekostnad	6 262 756	4 856 113
Beregnet skatt 22%	1 377 806	1 068 345
Skattekostnad i resultatregnskapet	1 382 294	1 068 654
Differanse	4 487	309

Differansen består av følgende:

22% av permanente forskjeller	4 488	309
Endring i utsatt skatt/skattefordel som følge av endret skattesats	0	0
Sum forklart differanse	4 488	309

Betalbar skatt i balansen

Betalbar skatt i skattekostnaden	1 306 258	1 160 034
Betalbar skatt i balansen	1 306 258	1 160 034



Technomedics Norge AS

Noter til regnskapet for 2021

Note 8 Lønnskostnader

	2021	2020
Lønninger	8 481 004	6 306 137
Arbeidsgiveravgift	1 231 558	890 308
Pensjonskostnader	159 611	142 955
Andre lønnsrelaterte ytelser	147 461	82 600
Sum	10 019 634	7 422 000
Sysselsatte årsverk	10	8

Ytelser til ledende personer	Daglig leder	Styret
Lønn	0	0
Pensjonsutgifter	0	0
Annen godtgjørelse	0	0

Det er ikke gitt lån/sikkerhetsstillelse til daglig leder, styrets leder eller andre nærstående parter.
Daglig leder lønnes av morselskapet LIC Scandenta AS

Kostnadsført godtgjørelse til revisor

	2021	2020
Revisjon	49 700	45 400
Skatterådgivning (inkl. teknisk bistand med ligningspapirer)	25 000	25 500
Andre attestasjonstjenester	17 900	-
Sum godtgjørelse til revisor	92 600	70 900

Note 9 Spesifikasjon av valuta- og finansposter

	2021	2020
Renteinntekt fra andre foretak i samme konsern	5 354	17 753
Annen finansinntekt	47 139	0
	2021	2020
Rentekostnad til andre foretak i samme konsern	0	9
Annen finanskostnad	26 156	0



TECHNOMEDICS NORGE A.S

Gramveien 68
1832 Askim

Tlf.: 69 88 79 20
Faks: 69 88 79 39

Org.nr.: NO 986 392 742 MVA
✉ firmapost@technomedics.no

STYRETS ÅRSRAPPORT FOR 2021

Virksomhetens art og lokalisering

Selskapet forhandler dentalvarer til tannleger i Norge. Selskapet er lokalisert i Askim.

Rettvisende oversikt over utvikling, resultat og foretakets stilling

Omsetningen i regnskapsåret ble 39,0 millioner kroner, sammenlignet med 31,7 millioner i 2020. Driftsresultatet økte fra 4,8 millioner kroner til 6,2 millioner, og resultat før skatter økte fra 4,9 millioner til 6,3 millioner. Styret er tilfreds med resultatet, og anser at utsiktene for fremtiden er gode.

Egenkapitalandelen pr 31.12.2021 var 29,7 % sammenlignet med 34,0 % året før. Styret har gjort en vurdering av selskapets likviditetssituasjon og krav for forsvarlig egenkapital og anser dette som tilstrekkelig ivaretatt i forslag til disponering som er fremlagt. Selskapet inngår i Lifco AB's konsernkonto system.

Fortsatt drift

Ved avleggelsen av årsregnskapet legger styret en klar forutsetning om fortsatt drift til grunn.

Arbeidsmiljø

Selskapet legger stor vekt på arbeidsmiljøet og trivsel for de ansatte. Firmaet har egen ansvarlig for HMS. Styret kjenner ikke til noe som vil kunne ødelegge arbeidsmiljøet.

Sykfraværet i 2021 har vært på totalt 5,0 % (122 dager), fordelt på 4,4 % langtidsfravær over 16 dager og 0,6 % korttidsfravær. Det har ikke forekommet noen arbeidsskade i løpet av året.


Likestilling


Ved utgangen av 2021 hadde selskapets totalt 16 ansatte, 7 menn og 9 kvinner. Det forekommer ingen form for forskjellsbehandling på bakgrunn av kjønn.

Ytre miljø

Selskapet og dets drift forurenser ikke det ytre miljø.

Askim, 26. april 2022


Arild Haugeland
Styrets leder


Frida Agge
Styremedlem


David Knudsen
Styremedlem



Til generalforsamlingen i Technomedics AS

Uavhengig revisors beretning

Konklusjon

Vi har revidert Technomedics AS' årsregnskap som består av balanse per 31. desember 2021, resultatregnskap for regnskapsåret avsluttet per denne datoen og noter til årsregnskapet, herunder et sammendrag av viktige regnskapsprinsipper.

Etter vår mening

- oppfyller årsregnskapet gjeldende lovkrav, og
- gir årsregnskapet et rettviseende bilde av selskapets finansielle stilling per 31. desember 2021, og av dets resultater for regnskapsåret avsluttet per denne datoen i samsvar med regnskapslovens regler og god regnskapsskikk i Norge.

Grunnlag for konklusjonen

Vi har gjennomført revisjonen i samsvar med de internasjonale revisjonsstandardene International Standards on Auditing (ISA-ene). Våre oppgaver og plikter i henhold til disse standardene er beskrevet nedenfor under *Revisors oppgaver og plikter ved revisjonen av årsregnskapet*. Vi er uavhengige av selskapet slik det kreves i lov, forskrift og International Code of Ethics for Professional Accountants (inkludert internasjonale uavhengighetsstandarder) utstedt av the International Ethics Standards Board for Accountants (IESBA-reglene), og vi har overholdt våre øvrige etiske forpliktelser i samsvar med disse kravene. Innhentet revisjonsbevis er etter vår vurdering tilstrekkelig og hensiktsmessig som grunnlag for vår konklusjon.

Øvrig informasjon

Styret og daglig leder (ledelsen) er ansvarlige for øvrig informasjon som er publisert sammen med årsregnskapet. Øvrig informasjon omfatter informasjon i årsrapporten bortsett fra årsregnskapet og den tilhørende revisjonsberetningen. Vår konklusjon om årsregnskapet ovenfor dekker ikke øvrig informasjon.

I forbindelse med revisjonen av årsregnskapet er det vår oppgave å lese øvrig informasjon. Formålet er å vurdere hvorvidt det foreligger vesentlig inkonsistens mellom den øvrige informasjonen og årsregnskapet og den kunnskap vi har opparbeidet oss under revisjonen av årsregnskapet, eller hvorvidt øvrig informasjon ellers fremstår som vesentlig feil. Vi har plikt til å rapportere dersom øvrig informasjon fremstår som vesentlig feil. Vi har ingenting å rapportere i så henseende.

Ledelsens ansvar for årsregnskapet

Ledelsen er ansvarlig for å utarbeide årsregnskapet og for at det gir et rettviseende bilde i samsvar med regnskapslovens regler og god regnskapsskikk i Norge. Ledelsen er også ansvarlig for slik internkontroll som den finner nødvendig for å kunne utarbeide et årsregnskap som ikke inneholder vesentlig feilinformasjon, verken som følge av misligheter eller utilsiktede feil.

.....
PricewaterhouseCoopers AS, Jessheim Storsenter, plan 4, Furusetgata 5, 2050 Jessheim
T: 02316, org. no.: 987 009 713 MVA, www.pwc.no
Statsautoriserte revisorer, medlemmer av Den norske Revisorforening og autorisert regnskapsførererselskap



Uavhengig revisors beretning - Technomedics AS



Ved utarbeidelsen av årsregnskapet må ledelsen ta standpunkt til selskapets evne til fortsatt drift og opplyse om forhold av betydning for fortsatt drift. Forutsetningen om fortsatt drift skal legges til grunn for årsregnskapet så lenge det ikke er sannsynlig at virksomheten vil bli avviklet.

Revisors oppgaver og plikter ved revisjonen av årsregnskapet

Vårt mål er å oppnå betryggende sikkerhet for at årsregnskapet som helhet ikke inneholder vesentlig feilinformasjon, verken som følge av misligheter eller utilsiktede feil, og å avgi en revisjonsberetning som inneholder vår konklusjon. Betryggende sikkerhet er en høy grad av sikkerhet, men ingen garanti for at en revisjon utført i samsvar med ISA-ene, alltid vil avdekke vesentlig feilinformasjon som eksisterer. Feilinformasjon kan oppstå som følge av misligheter eller utilsiktede feil. Feilinformasjon blir vurdert som vesentlig dersom den enkeltvis eller samlet med rimelighet kan forventes å påvirke økonomiske beslutninger som brukerne foretar basert på årsregnskapet.

For videre beskrivelse av revisors oppgaver og plikter vises det til:

<https://revisorforeningen.no/revisjonsberetninger>

Gardermoen, 26. april 2022
PricewaterhouseCoopers AS



Vegard Løvlien
Statsautorisert revisor