



ÅRSREGNSKAPET FOR REGNSKAPSÅRET 2023 - GENERELL INFORMASJON

Enheten

Organisasjonsnummer: 898 362 442
Organisasjonsform: Aksjeselskap
Foretaksnavn: FOSSEGRENDA 42 AS
Forretningsadresse: Fossegrenda 42
7038 TRONDHEIM

Regnskapsår

Årsregnskapets periode: 01.01.2023 - 31.12.2023

Konsern

Morselskap i konsern: Nei

Regnskapsregler

Regler for små foretak benyttet: Ja
Benyttet ved utarbeidelsen av årsregnskapet til selskapet: Regnskapslovens alminnelige regler

Årsregnskapet fastsatt av kompetent organ

Bekreftet av representant for selskapet: Albert Emil Olsen
Dato for fastsettelse av årsregnskapet: 31.01.2024

Grunnlag for avgivelse

År 2023: Årsregnskapet er elektronisk innlevert
År 2022: Tall er hentet fra elektronisk innlevert årsregnskap fra 2023

Det er ikke krav til at årsregnskapet m.v. som sendes til Regnskapsregisteret er undertegnet. Kontrollen på at dette er utført ligger hos revisor/enhetens øverste organ. Sikkerheten ivaretas ved at innsender har rolle/rettighet for innsending av årsregnskapet via Altinn, og ved at det bekreftes at årsregnskapet er fastsatt av kompetent organ.

Brønnøysundregistrene, 27.04.2025



Resultatregnskap

Beløp i: NOK	Note	2023	2022
RESULTATREGNSKAP			
Inntekter			
Annen driftsinntekt		4 841 342	4 467 255
Sum inntekter		4 841 342	4 467 255
Kostnader			
Avskrivning av driftsmidler og immaterielle eiendeler	1	1 266 300	1 266 300
Annen driftskostnad	2	382 346	368 180
Sum kostnader		1 648 646	1 634 480
Driftsresultat		3 192 697	2 832 775
Finansinntekter og finanskostnader			
Annen renteinntekt	3	939 729	800 087
Annen finansinntekt		5 216	4 088
Sum finansinntekter		944 945	804 175
Annen rentekostnad		1 704 241	1 136 567
Sum finanskostnader		1 704 241	1 136 567
Netto finans		-759 296	-332 392
Ordinært resultat før skattekostnad		2 433 400	2 500 383
Skattekostnad på resultat	4	535 348	550 084
Ordinært resultat etter skattekostnad		1 898 052	1 950 299
Årsresultat	5	1 898 052	1 950 299
Årsresultat etter minoritetsinteresser		1 898 052	1 950 299
Totalresultat		1 898 052	1 950 299
Overføringer og disponeringer			
Ordinært utbytte			2 000 000
Avgitt konsernbidrag		1 289 634	
Avsatt til annen egenkapital		608 418	-49 701



Resultatregnskap

Beløp i: NOK	Note	2023	2022
Sum overføringer og disponeringer		1 898 052	1 950 299



Balanse

Beløp i: NOK	Note	2023	2022
BALANSE - EIENDELER			
Anleggsmidler			
Immaterielle eiendeler			
Utsatt skattefordel	4		
Varige driftsmidler			
Tomter, bygninger o.a. fast eiendom	1, 6	33 174 972	34 441 272
Maskiner og anlegg	1		
Skip og flytende installasjoner	1		
Driftsløsøre, inventar o.a. utstyr	1		
Sum varige driftsmidler		33 174 972	34 441 272
Finansielle anleggsmidler			
Lån til foretak i samme konsern	3	21 592 088	20 476 743
Sum finansielle anleggsmidler		21 592 088	20 476 743
Sum anleggsmidler		54 767 060	54 918 015
Omløpsmidler			
Varer			
Fordringer			
Kundefordringer	6	61 159	44 283
Konsernfordringer	3	860 419	794 845
Sum fordringer		921 578	839 128
Bankinnskudd, kontanter og lignende			
Bankinnskudd, kontanter o.l.	7	6 301	301 729
Sum bankinnskudd, kontanter og lignende		6 301	301 729
Sum omløpsmidler		927 879	1 140 857
SUM EIENDELER		55 694 939	56 058 872

BALANSE - EGENKAPITAL OG GJELD



Balanse

Beløp i: NOK	Note	2023	2022
Egenkapital			
Innskutt egenkapital			
Aksjekapital	8	500 000	500 000
Beholdning av egne aksjer	8		
Overkurs		17 757 393	17 757 393
Sum innskutt egenkapital		18 257 393	18 257 393
Opptjent egenkapital			
Annen egenkapital	5	7 331 179	5 874 887
Sum opptjent egenkapital		7 331 179	5 874 887
Sum egenkapital	5	25 588 572	24 132 280
Gjeld			
Langsiktig gjeld			
Utsatt skatt	4	1 517 708	1 346 103
Sum avsetninger for forpliktelser		1 517 708	1 346 103
Annen langsiktig gjeld			
Konvertible lån	6		
Obligasjonslån	6		
Gjeld til kredittinstitusjoner	6	26 250 000	27 500 000
Langsiktig konserngjeld	3, 6		
Sum annen langsiktig gjeld		26 250 000	27 500 000
Sum langsiktig gjeld		27 767 708	28 846 103
Kortsiktig gjeld			
Leverandørgjeld		52 138	38 953
Betalbar skatt	4		
Skyldig offentlige avgifter		6 515	2 781
Utbytte			2 000 000
Kortsiktig konserngjeld	3, 5	1 653 377	
Annen kortsiktig gjeld		626 629	1 038 755
Sum kortsiktig gjeld		2 338 659	3 080 489
Sum gjeld		30 106 367	31 926 592



Balanse

Beløp i: NOK	Note	2023	2022
SUM EGENKAPITAL OG GJELD		55 694 939	56 058 872



Brønnøysundregistrene

ÅRSREGNSKAP FOR REGNSKAPSÅRET 2023 - GENERELL INFORMASJON

Journalnummer: 2024 344481

Enheten

Organisasjonsnummer: 898 362 442
Organisasjonsform: Aksjeselskap
Foretaksnavn: FOSSEGRENDA 42 AS
Forretningsadresse: Fossegrenda 42
7038 TRONDHEIM

Regnskapsår

Årsregnskapets periode: 01.01.2023 - 31.12.2023

Konsern

Morselskap i konsern: Nei

Regnskapsregler

Regler for små foretak benyttet: Ja
Benyttet ved utarbeidelsen av
årsregnskapet til selskapet: Regnskapslovens alminnelige regler

Årsregnskapet fastsatt av kompetent organ

Bekreftet av representant for selskapet: Albert Emil Olsen
Dato for fastsettelse av årsregnskapet: 31.01.2024

Revisjon

Årsregnskapet er utarbeidet av ekstern
autorisert regnskapsfører: Ja
Ekstern autorisert regnskapsfører har i
løpet av regnskapsåret bistått ved den
løpende regnskapsføringen eller utført
andre tjenester for selskapet enn å
utarbeide årsregnskapet: Ja

Grunnlag for avgivelse

År 2023: Årsregnskap er elektronisk innlevert.
År 2022: Tall er hentet fra elektronisk innlevert årsregnskap fra 2023.

Det er ikke krav til at årsregnskapet m.v. som sendes til Regnskapsregisteret er undertegnet. Kontrollen på at dette er utført ligger hos revisor/enhetens øverste organ. Sikkerheten ivaretas ved at innsender har rolle/rettighet for innsending av årsregnskapet via Altinn, og ved at det bekreftes at årsregnskapet er fastsatt av kompetent organ.

Brønnøysundregistrene, 08.04.2024



Organisasjonsnr: 898 362 442
FOSSEGRENDA 42 AS

RESULTATREGNSKAP

Beløp i: NOK	Note	2023	2022
RESULTATREGNSKAP			
Inntekter			
Annen driftsinntekt		4 841 342	4 467 255
Sum inntekter		4 841 342	4 467 255
Kostnader			
Avskrivning av driftsmidler og immaterielle eiendeler	1	1 266 300	1 266 300
Annen driftskostnad	2	382 346	368 180
Sum kostnader		1 648 646	1 634 480
Driftsresultat		3 192 697	2 832 775
Finansinntekter og finanskostnader			
Annen renteinntekt	3	939 729	800 087
Annen finansinntekt		5 216	4 088
Sum finansinntekter		944 945	804 175
Annen rentekostnad		1 704 241	1 136 567
Sum finanskostnader		1 704 241	1 136 567
Netto finans		-759 296	-332 392
Ordinært resultat før skattekostnad			
Skattekostnad på resultat	4	2 433 400	2 500 383
Ordinært resultat etter skattekostnad		1 898 052	1 950 299
Årsresultat	5	1 898 052	1 950 299
Årsresultat etter minoritetsinteresser		1 898 052	1 950 299
Totalresultat		1 898 052	1 950 299
Overføringer og disponeringer			
Ordinært utbytte			2 000 000
Avgitt konsernbidrag		1 289 634	
Avsatt til annen egenkapital		608 418	-49 701
Sum overføringer og disponeringer		1 898 052	1 950 299



Organisasjonsnr: 898 362 442
FOSSEGRENDA 42 AS

BALANSE

Beløp i: NOK **Note** **2023** **2022**

BALANSE - EIENDELER

Anleggsmidler

Immaterielle eiendeler

Utsatt skattefordel 4

Varige driftsmidler

Tomter, bygninger o.a.

fast eiendom 1, 6 33 174 972 34 441 272

Maskiner og anlegg 1

Skip og flytende installasjoner 1

Driftsløsøre, inventar o.

a. utstyr 1

Sum varige driftsmidler 33 174 972 34 441 272

Finansielle anleggsmidler

Lån til foretak i samme konsern 3 21 592 088 20 476 743

Sum finansielle anleggsmidler 21 592 088 20 476 743

Sum anleggsmidler 54 767 060 54 918 015

Omløpsmidler

Varer

Fordringer

Kundefordringer 6 61 159 44 283

Konsernfordringer 3 860 419 794 845

Sum fordringer 921 578 839 128

Bankinnskudd, kontanter og lignende

Bankinnskudd, kontanter o. l. 7 6 301 301 729

Sum bankinnskudd, kontanter og lignende 6 301 301 729

Sum omløpsmidler 927 879 1 140 857

SUM EIENDELER 55 694 939 56 058 872

BALANSE - EGENKAPITAL OG GJELD

Egenkapital

Innskutt egenkapital

Aksjekapital 8 500 000 500 000



Beholdning av egne aksjer	8		
Overkurs		17 757 393	17 757 393
Sum innskutt egenkapital		18 257 393	18 257 393
Opptjent egenkapital			
Annen egenkapital	5	7 331 179	5 874 887
Sum opptjent egenkapital		7 331 179	5 874 887
Sum egenkapital	5	25 588 572	24 132 280
Gjeld			
Langsiktig gjeld			
Utsatt skatt	4	1 517 708	1 346 103
Sum avsetninger for forpliktelser		1 517 708	1 346 103
Annen langsiktig gjeld			
Konvertible lån	6		
Obligasjonslån	6		
Gjeld til kredittinstitusjoner	6	26 250 000	27 500 000
Langsiktig konserngjeld	3, 6		
Sum annen langsiktig gjeld		26 250 000	27 500 000
Sum langsiktig gjeld		27 767 708	28 846 103
Kortsiktig gjeld			
Leverandørgjeld		52 138	38 953
Betalbar skatt	4		
Skyldig offentlige avgifter		6 515	2 781
Utbytte			2 000 000
Kortsiktig konserngjeld	3, 5	1 653 377	
Annen kortsiktig gjeld		626 629	1 038 755
Sum kortsiktig gjeld		2 338 659	3 080 489
Sum gjeld		30 106 367	31 926 592
SUM EGENKAPITAL OG GJELD		55 694 939	56 058 872



Organisasjonsnr: 898 362 442
FOSSEGRENDA 42 AS

NOTEOPPLYSNINGER - SELSKAP - alle poster oppgitt i hele tall

Note

Antall årsverk i regnskapsåret
0.00

Sum Beløp

Balanseført verdi 31.12. Varige driftsmidler Immaterielle eiend.

Konsernregnskap

Morselskapet sitt navn

Forretningskontor for morselskapet

Begrunnelse for at datterselskap er utelatt fra konsolideringen

Samlet beløp - tilknyttet selskap Årets Fjorårets

Samlet beløp - foretak i samme konsern Årets Fjorårets

Samlet beløp - foretak i samme konsern Årets Fjorårets

Samlet beløp - felles kontrollert virksomhet Årets Fjorårets

Pantstillelse Beløp

Beholdning av egne aksjer Antall Pålydende Andel av aksjek.



Til generalforsamlingen i Fossegrenda 42 AS

Uavhengig revisors beretning

Konklusjon

Vi har revidert årsregnskapet for Fossegrenda 42 AS som består av balanse per 31. desember 2023, resultatregnskap for regnskapsåret avsluttet per denne datoen og noter til årsregnskapet, herunder et sammendrag av viktige regnskapsprinsipper.

Etter vår mening

- oppfyller årsregnskapet gjeldende lovkrav, og
- gir årsregnskapet et rettviseende bilde av selskapets finansielle stilling per 31. desember 2023, og av dets resultater for regnskapsåret avsluttet per denne datoen i samsvar med regnskapslovens regler og god regnskapsskikk i Norge.

Grunnlag for konklusjonen

Vi har gjennomført revisjonen i samsvar med International Standards on Auditing (ISA-ene). Våre oppgaver og plikter i henhold til disse standardene er beskrevet nedenfor under *Revisors oppgaver og plikter ved revisjonen av årsregnskapet*. Vi er uavhengige av selskapet i samsvar med kravene i relevante lover og forskrifter i Norge og International Code of Ethics for Professional Accountants (inkludert internasjonale uavhengighetsstandarder) utstedt av International Ethics Standards Board for Accountants (IESBA-reglene), og vi har overholdt våre øvrige etiske forpliktelser i samsvar med disse kravene. Innhentet revisjonsbevis er etter vår vurdering tilstrekkelig og hensiktsmessig som grunnlag for vår konklusjon.

Styrets og daglig leders ansvar for årsregnskapet

Styret og daglig leder (ledelsen) er ansvarlige for å utarbeide årsregnskapet og for at det gir et rettviseende bilde i samsvar med regnskapslovens regler og god regnskapsskikk i Norge. Ledelsen er også ansvarlig for slik internkontroll som den finner nødvendig for å kunne utarbeide et årsregnskap som ikke inneholder vesentlig feilinformasjon, verken som følge av misligheter eller utilsiktede feil.

Ved utarbeidelsen av årsregnskapet må ledelsen ta standpunkt til selskapets evne til fortsatt drift og opplyse om forhold av betydning for fortsatt drift. Forutsetningen om fortsatt drift skal legges til grunn for årsregnskapet så lenge det ikke er sannsynlig at virksomheten vil bli avvirket.

Revisors oppgaver og plikter ved revisjonen av årsregnskapet

Vårt mål er å oppnå betryggende sikkerhet for at årsregnskapet som helhet ikke inneholder vesentlig feilinformasjon, verken som følge av misligheter eller utilsiktede feil, og å avgi en revisjonsberetning som inneholder vår konklusjon. Betryggende sikkerhet er en høy grad av sikkerhet, men ingen garanti for at en revisjon utført i samsvar med ISA-ene, alltid vil avdekke vesentlig feilinformasjon. Feilinformasjon kan oppstå som følge av misligheter eller utilsiktede feil. Feilinformasjon er å anse som vesentlig dersom den enkeltvis eller samlet med rimelighet kan forventes å påvirke de økonomiske beslutningene som brukerne foretar på grunnlag av årsregnskapet.

PricewaterhouseCoopers AS, Brattørkaia 17B, Postboks 6365 Torgard, NO-7492 Trondheim

T: 02316, org. no.: 987 009 713 MVA, www.pwc.no

Statsautoriserte revisorer, medlemmer av Den norske Revisorforening og autorisert regnskapsførerselskap



For videre beskrivelse av revisors oppgaver og plikter vises det til:
<https://revisorforeningen.no/revisjonsberetninger>

Trondheim, 31. januar 2024
PricewaterhouseCoopers AS

Kristin By Farstad
Statsautorisert revisor
(elektronisk signert)



 Securely signed with Brevio

Revisjonsberetning

Signers:

Name	Method	Date
Farstad, Kristin By	BANKID	2024-01-31 10:33

This document package contains:

- Closing page (this page)
- The original document(s)
- The electronic signatures. These are not visible in the document, but are electronically integrated.



This file is sealed with a digital signature.
The seal is a guarantee for the authenticity
of the document.



	BankID Signing Lars Christian Fjeldstad (Fjelds 2024-01-30
	BankID Signing Albert Emil Olsen 2024-01-30
	BankID Signing Harald Fjeldstad (Fjeldstad Ols- 2024-01-30




Årsregnskap 2023 Fossegrenda 42 AS


Resultatregnskap
Balanse
Noter til regnskapet




Org.nr.: 898 362 442



 BankID Signing
Lars Christian Fjeldstad (Fjelds
2024-01-30

 BankID Signing
Albert Emil Olsen
2024-01-30

 BankID Signing
Harald Fjeldstad (Fjeldstad Ols-
2024-01-30

RESULTATREGNSKAP

FOSSEGRENDA 42 AS

DRIFTSINNEKTER OG DRIFTSKOSTNADER	Note	2023	2022
Annen driftsinntekt		4 841 342	4 467 255
Sum driftsinntekter		4 841 342	4 467 255
Avskrivning av driftsmidler og immaterielle eiendeler	1	1 266 300	1 266 300
Annen driftskostnad	2	382 346	368 180
Sum driftskostnader		1 648 646	1 634 480
Driftsresultat		3 192 697	2 832 775
FINANSINNEKTER OG FINANSKOSTNADER			
Annen renteinntekt	3	939 729	800 087
Annen finansinntekt		5 216	4 088
Annen rentekostnad		1 704 241	1 136 567
Resultat av finansposter		-759 296	-332 392
Resultat før skattekostnad		2 433 400	2 500 383
Skattekostnad på resultat	4	535 348	550 084
Resultat		1 898 052	1 950 299
Årsresultat	5	1 898 052	1 950 299
OVERFØRINGER			
Avsatt til utbytte		0	2 000 000
Avsatt konsernbidrag		1 289 634	0
Avsatt til annen egenkapital		608 418	-49 701
Sum overføringer		1 898 052	1 950 299



 BankID Signing
Lars Christian Fjeldstad (Fjelds
2024-01-30)

 BankID Signing
Albert Emil Olsen
2024-01-30

 BankID Signing
Harald Fjeldstad (Fjeldstad Ols-
2024-01-30)

BALANSE

FOSSEGRENDA 42 AS

EIENDELER	Note	2023	2022
ANLEGGSMIDLER			
VARIGE DRIFTSMIDLER			
Tomter, bygninger o.a. fast eiendom	1, 6	33 174 972	34 441 272
Sum varige driftsmidler		33 174 972	34 441 272
FINANSIELLE ANLEGGSMIDLER			
Lån til foretak i samme konsern	3	21 592 088	20 476 743
Sum finansielle anleggsmidler		21 592 088	20 476 743
Sum anleggsmidler		54 767 060	54 918 015
OMLØPSMIDLER			
FORDRINGER			
Kundefordringer	6	61 159	44 283
Konsernfordringer	3	860 419	794 845
Sum fordringer		921 578	839 128
Bankinnskudd, kontanter o.l.	7	6 301	301 729
Sum omløpsmidler		927 879	1 140 857
Sum eiendeler		55 694 939	56 058 872



BALANSE			
FOSSEGRENDA 42 AS			
EGENKAPITAL OG GJELD	Note	2023	2022
EGENKAPITAL			
INNSKUTT EGENKAPITAL			
Aksjekapital	8	500 000	500 000
Overkurs		17 757 393	17 757 393
Sum innskutt egenkapital		18 257 393	18 257 393
OPPTJENT EGENKAPITAL			
Annen egenkapital	5	7 331 179	5 874 887
Sum opptjent egenkapital		7 331 179	5 874 887
Sum egenkapital	5	25 588 572	24 132 280
GJELD			
Utsatt skatt	4	1 517 708	1 346 103
Sum avsetning for forpliktelser		1 517 708	1 346 103
ANNEN LANGSIKTIG GJELD			
Gjeld til kredittinstitusjoner	6	26 250 000	27 500 000
Sum annen langsiktig gjeld		26 250 000	27 500 000
KORTSIKTIG GJELD			
Leverandørgjeld		52 138	38 953
Skyldig offentlige avgifter		6 515	2 781
Utbytte		0	2 000 000
Konserngjeld	3, 5	1 653 377	0
Annen kortsiktig gjeld		626 629	1 038 755
Sum kortsiktig gjeld		2 338 659	3 080 489
Sum gjeld		30 106 367	31 926 592
Sum egenkapital og gjeld		55 694 939	56 058 872

Trondheim, 30.01.2024
Styret i Fossegrenda 42 AS

Albert Emil Olsen
styreleder/daglig leder

Lars Christian Fjeldstad
styremedlem

Harald Fjeldstad
styremedlem



Regnskapsprinsipper

Årsregnskapet er satt opp i samsvar med regnskapsloven og NRS 8 - God regnskapskikk fo



DRIFTSINNTEKTER

Inntektsføring ved salg av varer skjer på leveringstidspunktet. Tjenester inntektsføres etter hvert som de leveres.

SKATT

Skattekostnaden i resultatregnskapet omfatter både periodens betalbare skatt og endring i utsatt skatt. Utsatt skatt er beregnet med 22 % på grunnlag av de midlertidige forskjeller som eksisterer mellom regnskapsmessige og skattemessige verdier, samt ligningsmessig underskudd til fremføring ved utgangen av regnskapsåret. Skatteøkende og skattereduserende midlertidige forskjeller som reverserer eller kan reverseres i samme periode er utlignet og nettoført.

KLASSIFISERING OG VURDERING AV ANLEGGSMIDLER

Anleggsmidler omfatter eiendeler bestemt til varig eie og bruk. Anleggsmidler er vurdert til anskaffelseskost. Varige driftsmidler balanseføres og avskrives over driftsmidlets økonomiske levetid. Avskrivningsperioden for fast eiendom anskaffet etter 2009 er dekomponert i en del som gjelder råbygget og en del som gjelder faste tekniske installasjoner. Varige driftsmidler nedskrives til gjenvinnbart beløp ved verdifall som forventes ikke å være forbigående. Gjenvinnbart beløp er det høyeste av netto salgsverdi og verdi i bruk. Verdi i bruk er nåverdi av fremtidige kontantstrømmer knyttet til eiendelen. Nedskrivningen reverseres når grunnlaget for nedskrivningen ikke lenger er til stede.

KLASSIFISERING OG VURDERING AV OMLØPSMIDLER

Omløpsmidler og kortsiktig gjeld omfatter normalt poster som forfaller til betaling innen ett år etter balansedagen, samt poster som knytter seg til varekretsløpet. Omløpsmidler vurderes til laveste verdi av anskaffelseskost og virkelig verdi.

FORDRINGER

Kundefordringer og andre fordringer oppføres til pålydende etter fradrag for avsetning til forventet tap. Avsetning til tap gjøres på grunnlag av en individuell vurdering av de enkelte fordringene.

Note 1 Anleggsmidler

	Bygninger og tomter	Sum
Anskaffelseskost pr. 01.01.23	44 992 345	44 992 345
= Anskaffelseskost 31.12.23	44 992 345	44 992 345
Akkumulerte avskrivninger 31.12.23	11 817 373	11 817 373
= Bokført verdi 31.12.23	33 174 972	33 174 972
Årets ordinære avskrivninger	1 266 300	1 266 300
Økonomisk levetid	0-50 år	
Avskrivningsplan	saldo 0%	



Note 2 Lønnskostnader og ytelser, godtgjørelser til daglig leder, styret og revisor

Selskapet har i 2023 sysselsatt 0 årsverk.

Selskapet er ikke pliktig til å ha tjenestepensjonsordning etter lov om obligatorisk tjenestepensjon.



Note 3 Mellomværende med selskap i samme konsern

	2023	2022
Fordringer		
Lån til foretak i samme konsern	21 592 088	20 476 743
Andre kortsiktige fordringer konsern	860 419	794 845
Sum	22 452 507	21 271 588
Gjeld		
Annen kortsiktig gjeld konsern	1 653 377	0
Sum	1 653 377	0

Note 4 Skatt

Årets skattekostnad	2023	2022
Resultatført skatt på ordinært resultat:		
Betalbar skatt	363 743	0
Endring i utsatt skatt	171 605	550 084
Skattekostnad ordinært resultat	535 348	550 084
Skattepliktig inntekt:		
Resultat før skatt	2 433 400	2 500 383
Permanente forskjeller	0	0
Endring i midlertidige forskjeller	-56 254	-157 102
Avgitt konsernbidrag	-1 653 377	0
Anvendelse av fremførbart underskudd	-723 769	-2 343 281
Skattepliktig inntekt	0	0
Betalbar skatt i balansen:		
Betalbar skatt på årets resultat	363 743	0
Betalbar skatt på avgitt konsernbidrag	-363 743	0
Sum betalbar skatt i balansen	0	0

Skatteeffekten av midlertidige forskjeller som har gitt opphav til utsatt skatt og utsatte skattefordeler, spesifisert på typer av midlertidige forskjeller

	2023	2022	Endring
Varige driftsmidler	6 815 777	6 738 799	-76 978
Gevinst – og tapskonto	82 896	103 620	20 724
Sum	6 898 673	6 842 419	-56 254
Akkumulert fremførbart underskudd	0	-723 769	-723 769
Grunnlag for utsatt skatt	6 898 673	6 118 650	-780 023
Utsatt skatt (22 %)	1 517 708	1 346 103	-171 605



Note 5 Egenkapital

	Aksjekapital	Overkurs	Annen egenkapital	Sum egenkapital
Pr. 31.12.2022	500 000	17 757 393	5 874 887	24 132 280
Årets resultat			1 898 052	1 898 052
Korrigerings av tidligere års feil			847 874	847 874
Konsernbidrag avgitt			-1 289 634	-1 289 634
Pr 31.12.2023	500 000	17 757 393	7 331 179	25 588 572

Det er korrigeret kr. 847 874 mot egenkapitalen som følge av tidligere års feil. Dette vedrører et tidligere ikke fradragsført tap på konsernfordring fra innfusjonert selskap Albert E Olsen Holding i 2022 og Fossegrenda 42.

Note 6 Langsiktig gjeld

Gjeld som forfaller mer enn fem år etter regnskapsårets slutt

	2023	2022
Gjeld til kredittinstitusjoner	20 000 000	21 250 000
Sum	20 000 000	21 250 000

Pantsettelser

Gjeld sikret med pant	26 250 000
Kundefordringer:	61 159
Bygg/Eiendom:	33 174 972
Sum pantsatte eiendeler:	33 236 131

Note 7 Bankinnskudd

Innestående midler på skattetrekkkonto (bundne midler) er på kr. 0.

Note 8 Aksjonærer

AKSJEKAPITALEN I FOSSEGRENDA 42 AS PR. 31.12 BESTÅR AV:

	Antall	Pålydende	Bokført
Ordinære aksjer	1	500 000,0	500 000
Sum	1		500 000

EIERSTRUKTUR

De største aksjonærene i % pr. 31.12 var:

	Ordinære	Eierandel	Stemmeandel
Fjeldstad Olsen Invest	1	100,0	100,0