



ÅRSREGNSKAPET FOR REGNSKAPSÅRET 2023 - GENERELL INFORMASJON

Enheten

Organisasjonsnummer:	917 587 671
Organisasjonsform:	Aksjeselskap
Foretaksnavn:	R HOLDING AS
Forretningsadresse:	Humlehaugvegen 16 7055 RANHEIM

Regnskapsår

Årsregnskapets periode:	01.01.2023 - 31.12.2023
-------------------------	-------------------------

Konsern

Mørselskap i konsern:	Ja
Konsernregnskap lagt ved:	Nei

Regnskapsregler

Regler for små foretak benyttet:	Ja
Benyttet ved utarbeidelsen av årsregnskapet til selskapet:	Regnskapslovens alminnelige regler

Årsregnskapet fastsatt av kompetent organ

Bekreftet av representant for selskapet:	Monica Ødegård, Formue Accounting AS
--	--------------------------------------

Dato for fastsettelse av årsregnskapet:	11.07.2024
---	------------

Grunnlag for avgivelse

År 2023: Årsregnskapet er elektronisk innlevert
År 2022: Tall er hentet fra elektronisk innlevert årsregnskap fra 2023

Det er ikke krav til at årsregnskapet m.v. som sendes til Regnskapsregisteret er undertegnet. Kontrollen på at dette er utført ligger hos revisor/enhetens øverste organ. Sikkerheten ivaretas ved at innsender har rolle/rettighet for innsending av årsregnskapet via Altinn, og ved at det bekreftes at årsregnskapet er fastsatt av kompetent organ.

Brønnøysundregistrene, 01.07.2025





Resultatregnskap

Beløp i: NOK	Note	2023	2022
RESULTATREGNSKAP			
Inntekter			
Avkastning på finansinvesteringer	1	1 293 284	180 880
Sum inntekter		1 293 284	180 880
Kostnader			
Lønnskostnad	2	171 150	285 250
Annen driftskostnad		2 690 395	988 665
Sum kostnader		2 861 545	1 273 915
Driftsresultat		-1 568 261	-1 093 035
Finansinntekter og finanskostnader			
Annen renteinntekt		15 585	11 332
Sum finansinntekter		15 585	11 332
Nedskrivning av finansielle anleggsmidler		-2 700 000	2 700 000
Annen rentekostnad		335 452	228 350
Annen finanskostnad		-29 999	
Sum finanskostnader		-2 394 547	2 928 350
Netto finans		2 410 132	-2 917 018
Ordinært resultat før skattekostnad		841 870	-4 010 054
Skattekostnad på resultat	3		158 949
Ordinært resultat etter skattekostnad		841 870	-4 169 003
Årsresultat		841 870	-4 169 003
Årsresultat etter minoritetsinteresser		841 870	-4 169 003
Totalresultat		841 870	-4 169 003
Overføringer og disponeringer			
Ordinært utbytte			7 800 000
Avsatt til annen egenkapital		841 870	



Resultatregnskap

Beløp i: NOK	Note	2023	2022
Overført fra annen egenkapital			-11 969 003
Sum overføringer og disponeringer	4	841 870	-4 169 003



Balanse

Beløp i: NOK	Note	2023	2022
BALANSE - EIENDELER			
Anleggsmidler			
Immaterielle eiendeler			
Utsatt skattefordel	3		
Finansielle anleggsmidler			
Investering i datterselskap		100 000	
Investeringer i tilknyttet selskap		303 749	330 000
Lån til tilknyttet selskap og felles kontrollert virksomhet	5	750 000	
Sum finansielle anleggsmidler		1 153 749	330 000
Sum anleggsmidler		1 153 749	330 000
Omløpsmidler			
Varer			
Fordringer			
Andre kortsiktige fordringer	5	280 112	89 639
Sum fordringer		280 112	89 639
Investeringer			
Omløpsaksjer og -aksjefond	6	85 951 483	86 208 580
Obligasjoner og pengemarkedsfond	6	38 831 988	48 988 190
Sum investeringer		124 783 471	135 196 771
Bankinnskudd, kontanter og lignende			
Bankinnskudd, kontanter o.l.		235 478	113 358
Sum bankinnskudd, kontanter og lignende		235 478	113 358
Sum omløpsmidler		125 299 061	135 399 768
SUM EIENDELER		126 452 810	135 729 768

BALANSE - EGENKAPITAL OG GJELD



Balanse

Beløp i: NOK	Note	2023	2022
Egenkapital			
Innskutt egenkapital			
Aksjekapital	4	183 375	183 375
Overkurs	4	89 894	89 894
Sum innskutt egenkapital		273 269	273 269
Opptjent egenkapital			
Annen egenkapital	4	120 482 676	119 640 806
Sum opptjent egenkapital		120 482 676	119 640 806
Sum egenkapital		120 755 945	119 914 075
Sum langsiktig gjeld		0	0
Kortsiktig gjeld			
Leverandørgjeld			25 500
Utbytte			2 800 000
Annen kortsiktig gjeld	7	5 696 865	12 990 193
Sum kortsiktig gjeld		5 696 865	15 815 693
Sum gjeld		5 696 865	15 815 693
SUM EGENKAPITAL OG GJELD		126 452 810	135 729 768



Brønnøysundregistrene

ÅRSREGNSKAP FOR REGNSKAPSÅRET 2023 - GENERELL INFORMASJON

Journalnummer: 2024 667416

Enheten

Organisasjonsnummer: 917 587 671
Organisasjonsform: Aksjeselskap
Foretaksnavn: R HOLDING AS
Forretningsadresse: Humlehaugvegen 16
7055 RANHEIM

Regnskapsår

Årsregnskapets periode: 01.01.2023 - 31.12.2023

Konsern

Morselskap i konsern: Ja
Konsernregnskap lagt ved: Nei

Regnskapsregler

Regler for små foretak benyttet: Ja
Benyttet ved utarbeidelsen av
årsregnskapet til selskapet: Regnskapslovens alminnelige regler

Årsregnskapet fastsatt av kompetent organ

Bekreftet av representant for selskapet: Monica Ødegård, Formue Accounting AS
Dato for fastsettelse av årsregnskapet: 11.07.2024

Revisjon

Årsregnskapet er utarbeidet av ekstern
autorisert regnskapsfører: Ja
Ekstern autorisert regnskapsfører har i
løpet av regnskapsåret bistått ved den
løpende regnskapsføringen eller utført
andre tjenester for selskapet enn å
utarbeide årsregnskapet: Ja

Grunnlag for avgivelse

År 2023: Årsregnskap er elektronisk innlevert.
År 2022: Tall er hentet fra elektronisk innlevert årsregnskap fra 2023.

Det er ikke krav til at årsregnskapet m.v. som sendes til Regnskapsregisteret er undertegnet. Kontrollen på at dette er utført ligger hos revisor/enhetens øverste organ. Sikkerheten ivaretas ved at innsender har rolle/rettighet for innsending av årsregnskapet via Altinn, og ved at det bekreftes at årsregnskapet er fastsatt av kompetent organ.

Brønnøysundregistrene, 24.07.2024

Brønnøysundregistrene
Postadresse: Postboks 900, 8910 Brønnøysund
Telefon: 75 00 75 00
E-post: firmapost@brreg.no Internett: www.brreg.no
Organisasjonsnummer: 974 760 673



Organisasjonsnr: 917 587 671
R HOLDING AS

RESULTATREGNSKAP

Beløp i: NOK	Note	2023	2022
RESULTATREGNSKAP			
Inntekter			
Avkastning på finansinvesteringer	1	1 293 284	180 880
Sum inntekter		1 293 284	180 880
Kostnader			
Lønnskostnad	2	171 150	285 250
Annen driftskostnad		2 690 395	988 665
Sum kostnader		2 861 545	1 273 915
Driftsresultat		-1 568 261	-1 093 035
Finansinntekter og finanskostnader			
Annen renteinntekt		15 585	11 332
Sum finansinntekter		15 585	11 332
Nedskrivning av finansielle anleggsmidler		-2 700 000	2 700 000
Annen rentekostnad		335 452	228 350
Annen finanskostnad		-29 999	
Sum finanskostnader		-2 394 547	2 928 350
Netto finans		2 410 132	-2 917 018
Ordinært resultat før skattekostnad			
Skattekostnad på resultat	3	841 870	-4 010 054
Ordinært resultat etter skattekostnad		841 870	-4 169 003
Årsresultat		841 870	-4 169 003
Årsresultat etter minoritetsinteresser		841 870	-4 169 003
Totalresultat		841 870	-4 169 003
Overføringer og disponeringer			
Ordinært utbytte			7 800 000
Avsatt til annen egenkapital		841 870	
Overført fra annen egenkapital			-11 969 003
Sum overføringer og disponeringer	4	841 870	-4 169 003



Organisasjonsnr: 917 587 671
R HOLDING AS

BALANSE

Beløp i: NOK **Note** **2023** **2022**

BALANSE - EIENDELER

Anleggsmidler

Immaterielle eiendeler

Utsatt skattefordel 3

Finansielle anleggsmidler

Investering i datterselskap		100 000	
Investeringer i tilknyttet selskap		303 749	330 000
Lån til tilknyttet selskap og felles kontrollert virksomhet	5	750 000	
Sum finansielle anleggsmidler		1 153 749	330 000
Sum anleggsmidler		1 153 749	330 000

Omløpsmidler

Varer

Fordringer

Andre kortsiktige fordringer	5	280 112	89 639
Sum fordringer		280 112	89 639

Investeringer

Omløpsaksjer og -aksjefond	6	85 951 483	86 208 580
Obligasjoner og pengemarkedsfond	6	38 831 988	48 988 190
Sum investeringer		124 783 471	135 196 771

Bankinnskudd, kontanter og lignende

Bankinnskudd, kontanter o. l.		235 478	113 358
Sum bankinnskudd, kontanter og lignende		235 478	113 358

Sum omløpsmidler		125 299 061	135 399 768
-------------------------	--	--------------------	--------------------

SUM EIENDELER		126 452 810	135 729 768
----------------------	--	--------------------	--------------------

BALANSE - EGENKAPITAL OG GJELD

Egenkapital

Innskutt egenkapital

Aksjekapital	4	183 375	183 375
--------------	---	---------	---------



Overkurs	4	89 894	89 894
Sum innskutt egenkapital		273 269	273 269
Opptjent egenkapital			
Annen egenkapital	4	120 482 676	119 640 806
Sum opptjent egenkapital		120 482 676	119 640 806
Sum egenkapital		120 755 945	119 914 075
Sum langsiktig gjeld		0	0
Kortsiktig gjeld			
Leverandørgjeld			25 500
Utbytte			2 800 000
Annen kortsiktig gjeld	7	5 696 865	12 990 193
Sum kortsiktig gjeld		5 696 865	15 815 693
Sum gjeld		5 696 865	15 815 693
SUM EGENKAPITAL OG GJELD		126 452 810	135 729 768



Organisasjonsnr: 917 587 671
R HOLDING AS

NOTEOPPLYSNINGER - SELSKAP - alle poster oppgitt i hele tall

Note

Antall årsverk i regnskapsåret
0.00

Sum Beløp

Balanseført verdi 31.12. Varige driftsmidler Immaterielle eiend.

Konsernregnskap

Morselskapet sitt navn

Forretningskontor for morselskapet

Begrunnelse for at datterselskap er utelatt fra konsolideringen

Samlet beløp - tilknyttet selskap Årets Fjorårets

Samlet beløp - foretak i samme konsern Årets Fjorårets

Samlet beløp - foretak i samme konsern Årets Fjorårets

Samlet beløp - felles kontrollert virksomhet Årets Fjorårets

Pantstillelse Beløp

Beholdning av egne aksjer Antall Pålydende Andel av aksjek.



BDO AS
Kobbes gate 2
Postboks 1786 Sentrum
7416 Trondheim

Uavhengig revisors beretning

Til generalforsamlingen i R Holding AS

Konklusjon

Vi har revidert årsregnskapet til R Holding AS.

Årsregnskapet består av:

- Balanse per 31. desember 2023
- Resultatregnskap 2023
- Noter til årsregnskapet, herunder et sammendrag av viktige regnskapsprinsipper.

Etter vår mening:

- Oppfyller årsregnskapet gjeldende lovkrav, og
- Gir årsregnskapet et rettviseende bilde av selskapets finansielle stilling per 31. desember 2023 og av dets resultater for regnskapsåret avsluttet per denne datoen i samsvar med regnskapslovens regler og god regnskapsskikk i Norge.

Grunnlag for konklusjonen

Vi har gjennomført revisjonen i samsvar med International Standards on Auditing (ISA-ene). Våre oppgaver og plikter i henhold til disse standardene er beskrevet nedenfor under Revisors oppgaver og plikter ved revisjonen av årsregnskapet. Vi er uavhengige av selskapet i samsvar med kravene i relevante lover og forskrifter i Norge og International Code of Ethics for Professional Accountants (inkludert internasjonale uavhengighetsstandarder) utstedt av International Ethics Standards Board for Accountants (IESBA-reglene), og vi har overholdt våre øvrige etiske forpliktelser i samsvar med disse kravene. Innhentet revisjonsbevis er etter vår vurdering tilstrekkelig og hensiktsmessig som grunnlag for vår konklusjon.

Styret og daglig leders ansvar for årsregnskapet

Styret og daglig leder (ledelsen) er ansvarlig for å utarbeide årsregnskapet og for at det gir et rettviseende bilde i samsvar med regnskapslovens regler og god regnskapsskikk i Norge. Ledelsen er også ansvarlig for slik intern kontroll som den finner nødvendig for å kunne utarbeide et årsregnskap som ikke inneholder vesentlig feilinformasjon, verken som følge av misligheter eller utilsiktede feil.

Ved utarbeidelsen av årsregnskapet må ledelsen ta standpunkt til selskapets evne til fortsatt drift og opplyse om forhold av betydning for fortsatt drift. Forutsetningen om fortsatt drift skal legges til grunn for årsregnskapet så lenge det ikke er sannsynlig at virksomheten vil bli avviklet.

Revisors oppgaver og plikter ved revisjonen av årsregnskapet

Vårt mål er å oppnå betryggende sikkerhet for at årsregnskapet som helhet ikke inneholder vesentlig feilinformasjon, verken som følge av misligheter eller utilsiktede feil, og å avgi en revisjonsberetning som inneholder vår konklusjon. Betryggende sikkerhet er en høy grad av sikkerhet, men ingen garanti for at en revisjon utført i samsvar med ISA-ene, alltid vil avdekke vesentlig feilinformasjon. Feilinformasjon kan oppstå som følge av misligheter eller utilsiktede feil. Feilinformasjon er å anse som vesentlig dersom den enkeltvis eller samlet med rimelighet kan



forventes å påvirke de økonomiske beslutningene som brukerne foretar på grunnlag av årsregnskapet.

For videre beskrivelse av revisors oppgaver og plikter vises det til:
<https://revisorforeningen.no/revisjonsberetninger>

Andre forhold

Selskapets årsregnskap er avlagt etter utløpet av lovens frist for avleggelse av årsregnskap.

BDO AS

Stein Erik Sæther
statsautorisert revisor
(elektronisk signert)

Penneo Dokumentnøkkel: E5D0D-1651Y-1E5XX-OKZFH-ZX8KS-DGE2V



PENNEO

Signaturene i dette dokumentet er juridisk bindende. Dokument signert med "Penneo™ - sikker digital signatur". De signerende parter sin identitet er registrert, og er listet nedenfor.

"Med min signatur bekrefter jeg alle datoer og innholdet i dette dokument."

Sæther, Stein Erik

Partner

Serienummer: no_bankid:9578-5997-4-19662

IP: 188.95.xxx.xxx

2024-07-22 07:54:15 UTC



Penneo Dokumentnøkkel: ESD00D-1651Y-1E5XX-OK2FH-ZN8KS-DGE2V

Dokumentet er signert digitalt, med **Penneo.com**. Alle digitale signatur-data i dokumentet er sikret og validert av den datamaskin-utregnede hash-verdien av det opprinnelige dokument. Dokumentet er låst og tids-stemplet med et sertifikat fra en betrodd tredjepart. All kryptografisk bevis er integrert i denne PDF, for fremtidig validering (hvis nødvendig).

Hvordan bekrefter at dette dokumentet er originalen?

Dokumentet er beskyttet av ett Adobe CDS sertifikat. Når du åpner dokumentet i

Adobe Reader, skal du kunne se at dokumentet er sertifisert av **Penneo e-signature service <penneo@penneo.com>**. Dette garanterer at innholdet i dokumentet ikke har blitt endret.

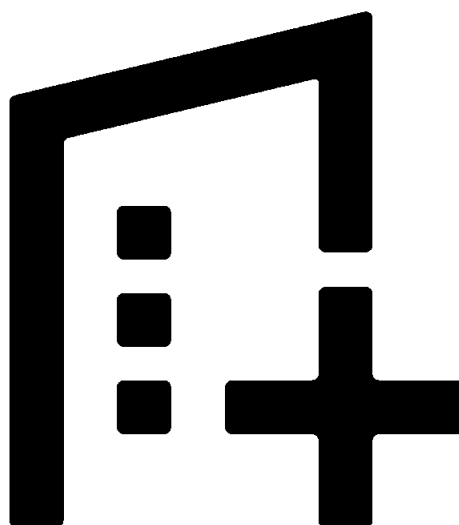
Det er lett å kontrollere de kryptografiske beviser som er lokalisert inne i dokumentet, med Penneo validator - <https://penneo.com/validator>



Årsregnskap 2023

R Holding AS

org. nr. 917 587 671



Utarbeidet av Formue Accounting AS



R Holding AS

RESULTATREGNSKAP 01.01. - 31.12.

	Note	2023	2022
DRIFTSINNEKTER			
Avkastning på finansinvesteringer	1	1 293 284	180 880
SUM DRIFTSINNEKT		1 293 284	180 880
DRIFTSKOSTNADER			
Lønnskostnad	2	(171 150)	(285 250)
Annen driftskostnad		(2 690 395)	(988 665)
SUM DRIFTSKOSTNAD		(2 861 545)	(1 273 915)
DRIFTSRESULTAT		(1 568 261)	(1 093 035)
FINANSPOSTER			
Annen renteinntekt		15 585	11 332
Nedskrivning av finansielle anleggsmidler		2 700 000	(2 700 000)
Annen rentekostnad		(335 452)	(228 350)
Annen finanskostnad		29 999	0
SUM FINANSPOSTER		2 410 132	(2 917 018)
ORDINÆRT RESULTAT FØR SKATTEKOSTNAD		841 870	(4 010 054)
Skattekostnad på resultat	3	0	(158 949)
ÅRSRESULTAT		841 870	(4 169 003)
DISPONERING (DEKNING) AV ÅRSRESULTATET			
Foreslått utbytte		0	2 800 000
Tilleggsutbytte		0	5 000 000
Avsatt til annen egenkapital		841 870	0
Overført fra annen egenkapital		0	11 969 003
SUM DISPONERT (DEKKET)	4	841 870	(4 169 003)



R Holding AS

BALANSE PR. 31.12.

	Note	2023	2022
EIENDELER			
ANLEGGSMIDLER			
Finansielle anleggsmidler			
Investeringer i datterselskap		100 000	0
Investeringer i tilknyttet selskap		303 749	330 000
Lån til tilknyttet selskap og felles kontrollert virksomhet	5	750 000	0
Sum finansielle anleggsmidler		1 153 749	330 000
SUM ANLEGGSMIDLER		1 153 749	330 000
OMLØPSMIDLER			
Fordringer			
Andre kortsiktige fordringer	5	280 112	89 639
Sum fordringer		280 112	89 639
Finansielle omløpsmidler			
Omløpsaksjer og -aksjefond	6	85 951 483	86 208 580
Obligasjoner og pengemarkedsfond	6	38 831 988	48 988 190
Sum finansielle omløpsmidler		124 783 471	135 196 771
Bankinnskudd, kontanter o.l.		235 478	113 358
SUM OMLØPSMIDLER		125 299 061	135 399 768
SUM EIENDELER		126 452 810	135 729 768





R Holding AS

BALANSE PR. 31.12.

	Note	2023	2022
EGENKAPITAL OG GJELD			
EGENKAPITAL			
Innskutt egenkapital			
Aksjekapital	4	183 375	183 375
Overkurs	4	89 894	89 894
Sum innskutt egenkapital		273 269	273 269
Opptjent egenkapital			
Annen egenkapital	4	120 482 676	119 640 806
Sum opptjent egenkapital		120 482 676	119 640 806
SUM EGENKAPITAL		120 755 945	119 914 075
GJELD			
Annen langsiktig gjeld			
Kortsiktig gjeld			
Leverandørgjeld		0	25 500
Utbytte		0	2 800 000
Annen kortsiktig gjeld	7	5 696 865	12 990 193
Sum kortsiktig gjeld		5 696 865	15 815 693
SUM GJELD		5 696 865	15 815 693
SUM EGENKAPITAL OG GJELD		126 452 810	135 729 768

Trondheim, 11.07.2024


Cathrine Refsnes
Styreleder


Stein Dagfinn Refsnes
Styremedlem



R Holding AS

NOTER TIL ÅRSREGNSKAPET 2023

REGNSKAPSPRINSIPPER

Årsregnskapet er satt opp i samsvar med regnskapsloven og god regnskapsskikk for små foretak.

Eiendeler bestemt til varig eie eller bruk er klassifisert som anleggsmidler. Andre eiendeler er klassifisert som omløpsmidler. Fordringer som skal tilbakebetales innen ett år, er uansett klassifisert som omløpsmidler. Ved klassifisering av kortsiktig og langsiktig gjeld er tilsvarende kriterier lagt til grunn.

Omløpsmidler

Omløpsmidler vurderes til laveste av anskaffelseskost og virkelig verdi. Kortsiktig gjeld balanseføres til nominelt mottatt beløp på etableringstidspunktet.

Investeringer i aksjer, andeler og andre finansielle instrumenter

Kortsiktige plasseringer (aksjer, andeler mv. vurdert som omløpsmidler) vurderes til laveste av anskaffelseskost og virkelig verdi på balansedagen. For verdipapirer som er en del av en veldiversifisert portefølje med innslag av ulike aktivaklasser der porteføljen forvaltes samlet med hensyn på risiko og avkastning, benyttes laveste verdis prinsipp samlet for porteføljen.

Inntektsføring av avkastning på investeringer

Avkastning på investering i aksjer, andeler og andre finansielle instrumenter, samt mottatt utbytte og andre utdelinger, inngår i avkastning på finansinvesteringer under driftsinntekter. Avkastning inkluderer både realiserede og urealiserede resultatførte beløp, renter på obligasjoner og pengemarkedsfond og valutaendringer knyttet til investeringer. Negativ avkastning (resultatførte tap og nedskrivning) kommer til fradrag. Netto negativ avkastning inngår i negativ avkastning på finansinvesteringer under driftskostnader.

Investeringer i tilknyttede selskap

Investeringer i tilknyttede selskap verdsettes til anskaffelseskost. De ordinære vurderingsreglene for anleggsmidler benyttes. Utbytte inntektsføres når det mottas.

Skatt

Skattekostnaden i resultatregnskapet omfatter både periodens betalbare skatt og endring i utsatt skatt. Utsatt skatt/skattefordel er beregnet med 22% på grunnlag av de midlertidige forskjeller som eksisterer mellom regnskapsmessige og skattemessige verdier. Skatteøkende og skattereduserende midlertidige forskjeller som reverserer eller kan reversere i samme periode er utlignet. Utsatt skattefordel er i samsvar med god regnskapsskikk for små foretak unnlatt balanseført.



R Holding AS

NOTER TIL ÅRSREGNSKAPET 2023

NOTE 1 SAMMENSLÅTTE POSTER

Positiv / Negativ avkastning finansinvesteringer	2023	2022
Mottatt utbytte / renter obligasjoner og pengemarkedsfond	174 327	165 004
Realisert gevinst / tap finansinvesteringer	1 118 957	15 876
Sum	1 293 284	180 880

NOTE 2 LØNSKOSTNADER, GODTGJØRELSER MM

Lønnskostnader	2023	2022
Lønninger	150 000	250 000
Arbeidsgiveravgift	21 150	35 250
Sum	171 150	285 250

Selskapet har i 2023 sysselsatt 0 årsverk.



R Holding AS

NOTER TIL ÅRSREGNSKAPET 2023

NOTE 3 SKATT

Årets skattekostnad	2023	2022
Resultatført skatt på ordinært resultat:		
Betalbar skatt	0	0
Endring i utsatt skattefordel	0	158 949
Skattekostnad ordinært resultat	0	158 949

Skattepliktig inntekt:		
Resultat før skatt	841 870	-4 010 054
Permanente forskjeller	-3 843 050	2 539 945
Skattepliktig inntekt	-3 001 180	-1 470 109

Betalbar skatt i balansen:		
Betalbar skatt på årets resultat	0	0
Sum betalbar skatt i balansen	0	0

Skatteeffekten av midlertidige forskjeller og underskudd til fremføring som har gitt opphav til utsatt skatt og utsatte skattefordeler, spesifisert på typer av midlertidige forskjeller

	2023	2022	Endring
Akkumulert fremførbart underskudd	-5 193 787	-2 192 607	3 001 180
Inngår ikke i beregningen av utsatt skatt	5 193 786	2 192 607	-3 001 180
Utsatt skattefordel (22 %)	0	0	0

I henhold til God regnskapsskikk for små foretak balanseføres ikke utsatt skattefordel.

NOTE 4 EGENKAPITAL

Egenkapital	Aksjekapital	Overkurs	Annen egenkapital	Sum egenkapital
01.01.2023	183 375	89 894	119 640 806	119 914 075
Årets resultat	0	0	841 870	841 870
31.12.2023	183 375	89 894	120 482 676	120 755 945



R Holding AS

NOTER TIL ÅRSREGNSKAPET 2023

NOTE 5 MELLOMVÆRENDE MED KONSERN- OG TILKNYTTETE SELSKAP

	2023
Fordringer	
Lån til foretak i samme konsern	750 000
Sum	750 000

NOTE 6 INVESTERINGER I AKSJER, ANDELER OG ANDRE FINANSIELLE INSTRUMENTER

Investeringer	Anskaffelses kost	Balanseført verdi 31.12.2023	Virkelig verdi 31.12.2023	Uinnkalt ansvar*)
Omløpsaksjer og -aksjefond	85 951 483	85 951 483	93 667 758	3 371 153
Obligasjoner og pengemarkedsfond	38 831 988	38 831 988	38 818 640	0
Sum	124 783 471	124 783 471	132 486 398	3 371 153

*) Uinnkalt ansvar er på tidspunktet for avleggelse av regnskapet.

NOTE 7 ANNEN KORTSIKTIG GJELD

	2023	2022
Lån fra styremedlemmer	5 545 834	12 802 180
Sum	5 545 834	12 802 180

Renten på lånene er beregnet til den enhver tid gjeldende skjermingsrenten.