



## ÅRSREGNSKAPET FOR REGNSKAPSÅRET 2024 - GENERELL INFORMASJON

### Enheten

Organisasjonsnummer: 914 267 919  
Organisasjonsform: Aksjeselskap  
Foretaksnavn: SKJÆVELAND INDUSTRIER AS  
Forretningsadresse: Breimyra 10  
4344 BRYNE

### Regnskapsår

Årsregnskapets periode: 01.01.2024 - 31.12.2024

### Konsern

Morselskap i konsern: Nei

### Regnskapsregler

Regler for små foretak benyttet: Ja  
Benyttet ved utarbeidelsen av årsregnskapet til selskapet: Regnskapslovens alminnelige regler

### Årsregnskapet fastsatt av kompetent organ

Bekreftet av representant for selskapet: HG-REGNSKAP SANDNES SA

Dato for fastsettelse av årsregnskapet: 09.05.2025

### Grunnlag for avgivelse

År 2024: Årsregnskapet er elektronisk innlevert  
År 2023: Tall er hentet fra elektronisk innlevert årsregnskap fra 2024

*Det er ikke krav til at årsregnskapet m.v. som sendes til Regnskapsregisteret er undertegnet. Kontrollen på at dette er utført ligger hos revisor/enhetens øverste organ. Sikkerheten ivaretas ved at innsender har rolle/rettighet for innsending av årsregnskapet via Altinn, og ved at det bekreftes at årsregnskapet er fastsatt av kompetent organ.*

Brønnøysundregistrene, 15.05.2025



Brønnøysundregistrene

# Brønnøysundregistrene Årsregnskap regnskapsåret 2024 for 914267919

---

Postadresse: 8910 Brønnøysund

Telefoner: Opplysningstelefonen 75 00 75 00 Telefaks 75 00 75 05

E-post: [firmapost@brreg.no](mailto:firmapost@brreg.no) Internett: [www.brreg.no](http://www.brreg.no)

Organisasjonsnummer: 974 760 673



## Resultatregnskap

| Beløp i: NOK  | Note | 2024             | 2023             |
|---|------|------------------|------------------|
| <b>RESULTATREGNSKAP</b>                                       |      |                  |                  |
| <b>Inntekter</b>  |      |                  |                  |
| Salgsinntekt  |      | 5 275 553        | 5 888 742        |
| Annen driftsinntekt   |      |                  | 1 182            |
| <b>Sum inntekter</b>  |      | <b>5 275 553</b> | <b>5 889 924</b> |
| <b>Kostnader</b>  |      |                  |                  |
| Varekostnad   |      | 437 054          | 622 851          |
| Lønnskostnad  | 1    | 4 130 865        | 5 223 968        |
| Avskrivning av driftsmidler og immaterielle eiendeler         | 2    | 46 717           | 48 466           |
| Nedskrivning av varige driftsmidler og immaterielle eiendeler |      |                  | 39 749           |
| Annen driftskostnad   |      | 830 879          | 941 379          |
| <b>Sum kostnader</b>  |      | <b>5 445 515</b> | <b>6 876 413</b> |
| <b>Driftsresultat</b>   |      | <b>-169 962</b>  | <b>-986 489</b>  |
| <b>Finansinntekter og finanskostnader</b>                     |      |                  |                  |
| Annen renteinntekt  |      |                  | 158              |
| Annen finansinntekt   |      | 10 263           | 6 555            |
| <b>Sum finansinntekter</b>                                    |      | <b>10 263</b>    | <b>6 713</b>     |
| Annen rentekostnad  |      | 433              | 1 662            |
| Annen finanskostnad   |      | 754              |                  |
| <b>Sum finanskostnader</b>                                    |      | <b>1 188</b>     | <b>1 662</b>     |
| <b>Netto finans</b>   |      | <b>9 075</b>     | <b>5 051</b>     |
| <b>Resultat før skattekostnad</b>                             |      | <b>-160 887</b>  | <b>-981 438</b>  |
| Skattekostnad på resultat                                     | 3    | 61 816           | -80 282          |
| <b>Årsresultat</b>  | 4    | <b>-222 703</b>  | <b>-901 156</b>  |
| <b>Årsresultat etter minoritetsinteresser</b>                 |      | <b>-222 703</b>  | <b>-901 156</b>  |
| <b>Totalresultat</b>  |      | <b>-222 703</b>  | <b>-901 156</b>  |



## Resultatregnskap

| <b>Beløp i: NOK</b>                      | <b>Note</b> | <b>2024</b>     | <b>2023</b>     |
|--|-------------|-----------------|-----------------|
| <b>Overføringer og disponeringer</b>     |             |                 |                 |
| Udekket tap                              |             | -25 080         | -901 154        |
| Overført fra annen egenkapital           |             | -197 623        |                 |
| <b>Sum overføringer og disponeringer</b> |             | <b>-222 703</b> | <b>-901 154</b> |



## Balanse

| Beløp i: NOK                                   | Note | 2024           | 2023             |
|--|------|----------------|------------------|
| <b>BALANSE - EIENDELER</b>                     |      |                |                  |
| <b>Anleggsmidler</b>                           |      |                |                  |
| <b>Immaterielle eiendeler</b>                  |      |                |                  |
| Utsatt skattefordel                            | 3    |                |                  |
| <b>Varige driftsmidler</b>                     |      |                |                  |
| Tomter, bygninger o.a. fast eiendom            | 2    |                |                  |
| Maskiner og anlegg                             | 2    | 52 184         | 79 738           |
| Skip og flytende installasjoner                | 2    |                |                  |
| Driftsløsøre, inventar o.a. utstyr             | 2    | 99 200         | 86 491           |
| <b>Sum varige driftsmidler</b>                 | 2    | <b>151 383</b> | <b>166 229</b>   |
| <b>Sum anleggsmidler</b>                       |      | <b>151 383</b> | <b>166 229</b>   |
| <b>Omløpsmidler</b>                            |      |                |                  |
| <b>Varer</b>                                   |      |                |                  |
| <b>Sum varer</b>                               |      |                | <b>4 487</b>     |
| <b>Fordringer</b>                              |      |                |                  |
| Kundefordringer                                |      | 299 258        | 318 123          |
| Andre kortsiktige fordringer                   |      | 37 582         | 8 518            |
| <b>Sum fordringer</b>                          |      | <b>336 841</b> | <b>328 760</b>   |
| <b>Bankinnskudd, kontanter og lignende</b>     |      |                |                  |
| Bankinnskudd, kontanter o.l.                   | 5    | 484 453        | 911 232          |
| <b>Sum bankinnskudd, kontanter og lignende</b> |      | <b>484 453</b> | <b>911 232</b>   |
| <b>Sum omløpsmidler</b>                        |      | <b>821 294</b> | <b>1 244 479</b> |
| <b>SUM EIENDELER</b>                           |      | <b>972 677</b> | <b>1 410 708</b> |

## BALANSE - EGENKAPITAL OG GJELD

### Egenkapital

#### Innskutt egenkapital



### Balanse

| <b>Beløp i: NOK</b>             | <b>Note</b> | <b>2024</b>    | <b>2023</b>      |
|---------------------------------|-------------|----------------|------------------|
| Aksjekapital                    | 6           | 30 000         | 30 000           |
| Beholdning av egne aksjer       | 6           |                |                  |
| <b>Sum innskutt egenkapital</b> |             | <b>30 000</b>  | <b>30 000</b>    |
| <b>Opptjent egenkapital</b>     |             |                |                  |
| Annen egenkapital               | 7           |                | 188 937          |
| Udekket tap                     |             | 25 080         |                  |
| <b>Sum opptjent egenkapital</b> |             | <b>-25 080</b> | <b>188 937</b>   |
| <b>Sum egenkapital</b>          | 4           | <b>4 920</b>   | <b>218 937</b>   |
| <b>Gjeld</b>                    |             |                |                  |
| <b>Langsiktig gjeld</b>         |             |                |                  |
| Utsatt skatt                    | 3           |                |                  |
| <b>Annen langsiktig gjeld</b>   |             |                |                  |
| <b>Sum langsiktig gjeld</b>     |             | <b>0</b>       | <b>0</b>         |
| <b>Kortsiktig gjeld</b>         |             |                |                  |
| Leverandørgjeld                 |             | 139 335        | 34 876           |
| Betalbar skatt                  | 3           |                | 313 611          |
| Skyldig offentlige avgifter     |             | 470 679        | 340 535          |
| Annen kortsiktig gjeld          |             | 357 743        | 500 629          |
| <b>Sum kortsiktig gjeld</b>     |             | <b>967 757</b> | <b>1 191 770</b> |
| <b>Sum gjeld</b>                |             | <b>967 757</b> | <b>1 191 770</b> |
| <b>SUM EGENKAPITAL OG GJELD</b> |             | <b>972 677</b> | <b>1 410 707</b> |



## Brønnøysundregistrene

### ÅRSREGNSKAP FOR REGNSKAPSÅRET 2024 - GENERELL INFORMASJON

Journalnummer: 2025 432372

#### Enheten

Organisasjonsnummer: 914 267 919  
Organisasjonsform: Aksjeselskap  
Foretaksnavn: SKJÆVELAND INDUSTRIER AS  
Forretningsadresse: Breimyra 10  
4344 BRYNE

#### Regnskapsår

Årsregnskapets periode: 01.01.2024 - 31.12.2024

#### Konsern

Morselskap i konsern: Nei

#### Regnskapsregler

Regler for små foretak benyttet: Ja  
Benyttet ved utarbeidelsen av  
årsregnskapet til selskapet: Regnskapslovens alminnelige regler

#### Årsregnskapet fastsatt av kompetent organ

Bekreftet av representant for selskapet: HG-REGNSKAP SANDNES SA  
Dato for fastsettelse av årsregnskapet: 09.05.2025

#### Revisjon

Selskapet har besluttet at årsregnskapet  
ikke skal revideres: Ja  
Årsregnskapet er utarbeidet av ekstern  
autorisert regnskapsfører: Ja  
Ekstern autorisert regnskapsfører har i  
løpet av regnskapsåret bistått ved den  
løpende regnskapsføringen eller utført  
andre tjenester for selskapet enn å  
utarbeide årsregnskapet: Ja

#### Grunnlag for avgivelse

År 2024: Årsregnskap er elektronisk innlevert.  
År 2023: Tall er hentet fra elektronisk innlevert årsregnskap fra 2024.

*Det er ikke krav til at årsregnskapet m.v. som sendes til Regnskapsregisteret er undertegnet. Kontrollen på at dette er utført ligger hos revisor/enhetens øverste organ. Sikkerheten ivaretas ved at innsender har rolle/rettighet for innsending av årsregnskapet via Altinn, og ved at det bekreftes at årsregnskapet er fastsatt av kompetent organ.*

Brønnøysundregistrene, 14.05.2025

---

Brønnøysundregistrene  
Postadresse: Postboks 900, 8910 Brønnøysund  
Telefon: 75 00 75 00  
E-post: firmapost@brreg.no Internett: www.brreg.no  
Organisasjonsnummer: 974 760 673



Organisasjonsnr: 914 267 919  
SKJÆVELAND INDUSTRIER AS

## RESULTATREGNSKAP

| Beløp i: NOK  | Note | 2024             | 2023             |
|---|------|------------------|------------------|
| <b>RESULTATREGNSKAP</b>                                       |      |                  |                  |
| <b>Inntekter</b>  |      |                  |                  |
| Salgsinntekt  |      | 5 275 553        | 5 888 742        |
| Annen driftsinntekt   |      |                  | 1 182            |
| <b>Sum inntekter</b>  |      | <b>5 275 553</b> | <b>5 889 924</b> |
| <b>Kostnader</b>  |      |                  |                  |
| Varekostnad   |      | 437 054          | 622 851          |
| Lønnskostnad  | 1    | 4 130 865        | 5 223 968        |
| Avskrivning av driftsmidler og immaterielle eiendeler         | 2    | 46 717           | 48 466           |
| Nedskrivning av varige driftsmidler og immaterielle eiendeler |      |                  | 39 749           |
| Annen driftskostnad   |      | 830 879          | 941 379          |
| <b>Sum kostnader</b>  |      | <b>5 445 515</b> | <b>6 876 413</b> |
| <b>Driftsresultat</b>   |      | <b>-169 962</b>  | <b>-986 489</b>  |
| <b>Finansinntekter og finanskostnader</b>                     |      |                  |                  |
| Annen renteinntekt  |      |                  | 158              |
| Annen finansinntekt   |      | 10 263           | 6 555            |
| <b>Sum finansinntekter</b>                                    |      | <b>10 263</b>    | <b>6 713</b>     |
| Annen rentekostnad  |      | 433              | 1 662            |
| Annen finanskostnad   |      | 754              |                  |
| <b>Sum finanskostnader</b>                                    |      | <b>1 188</b>     | <b>1 662</b>     |
| <b>Netto finans</b>   |      | <b>9 075</b>     | <b>5 051</b>     |
| <b>Resultat før skattekostnad</b>                             |      | <b>-160 887</b>  | <b>-981 438</b>  |
| Skattekostnad på resultat                                     | 3    | 61 816           | -80 282          |
| <b>Årsresultat</b>  | 4    | <b>-222 703</b>  | <b>-901 156</b>  |
| <b>Årsresultat etter minoritetsinteresser</b>                 |      | <b>-222 703</b>  | <b>-901 156</b>  |
| <b>Totalresultat</b>  |      | <b>-222 703</b>  | <b>-901 156</b>  |
| <b>Overføringer og disponeringer</b>                          |      |                  |                  |
| Udekket tap   |      | -25 080          | -901 154         |
| Overført fra annen egenkapital                                |      | -197 623         |                  |
| <b>Sum overføringer og disponeringer</b>                      |      | <b>-222 703</b>  | <b>-901 154</b>  |





Organisasjonsnr: 914 267 919  
SKJÆVELAND INDUSTRIER AS

## BALANSE

| Beløp i: NOK                                       | Note     | 2024           | 2023             |
|--|----------|----------------|------------------|
| <b>BALANSE - EIENDELER</b>                         |          |                |                  |
| <b>Anleggsmidler</b>                               |          |                |                  |
| <b>Immaterielle eiendeler</b>                      |          |                |                  |
| Utsatt skattefordel                                | 3        |                |                  |
| <b>Varige driftsmidler</b>                         |          |                |                  |
| Tomter, bygninger o.a.<br>fast eiendom             | 2        |                |                  |
| Maskiner og anlegg                                 | 2        | 52 184         | 79 738           |
| Skip og flytende<br>installasjoner                 | 2        |                |                  |
| Driftsløsøre, inventar o.<br>a. utstyr             | 2        | 99 200         | 86 491           |
| <b>Sum varige driftsmidler</b>                     | <b>2</b> | <b>151 383</b> | <b>166 229</b>   |
| <b>Sum anleggsmidler</b>                           |          | <b>151 383</b> | <b>166 229</b>   |
| <b>Omløpsmidler</b>                                |          |                |                  |
| <b>Varer</b>                                       |          |                |                  |
| <b>Sum varer</b>                                   |          |                | <b>4 487</b>     |
| <b>Fordringer</b>                                  |          |                |                  |
| Kundefordringer                                    |          | 299 258        | 318 123          |
| Andre kortsiktige<br>fordringer                    |          | 37 582         | 8 518            |
| <b>Sum fordringer</b>                              |          | <b>336 841</b> | <b>328 760</b>   |
| <b>Bankinnskudd, kontanter<br/>og lignende</b>     |          |                |                  |
| Bankinnskudd, kontanter o.<br>l.                   | 5        | 484 453        | 911 232          |
| <b>Sum bankinnskudd,<br/>kontanter og lignende</b> |          | <b>484 453</b> | <b>911 232</b>   |
| <b>Sum omløpsmidler</b>                            |          | <b>821 294</b> | <b>1 244 479</b> |
| <b>SUM EIENDELER</b>                               |          | <b>972 677</b> | <b>1 410 708</b> |
| <b>BALANSE - EGENKAPITAL OG<br/>GJELD</b>          |          |                |                  |
| <b>Egenkapital</b>                                 |          |                |                  |
| <b>Innskutt egenkapital</b>                        |          |                |                  |
| Aksjekapital                                       | 6        | 30 000         | 30 000           |
| Beholdning av egne aksjer                          | 6        |                |                  |
| <b>Sum innskutt egenkapital</b>                    |          | <b>30 000</b>  | <b>30 000</b>    |
| <b>Opptjent egenkapital</b>                        |          |                |                  |



|                                 |          |                |                  |
|---------------------------------|----------|----------------|------------------|
| Annen egenkapital               | 7        |                | 188 937          |
| Udekket tap                     |          | 25 080         |                  |
| <b>Sum opptjent egenkapital</b> |          | <b>-25 080</b> | <b>188 937</b>   |
| <b>Sum egenkapital</b>          | <b>4</b> | <b>4 920</b>   | <b>218 937</b>   |
| <b>Gjeld</b>                    |          |                |                  |
| <b>Langsiktig gjeld</b>         |          |                |                  |
| Utsatt skatt                    | 3        |                |                  |
| <b>Annen langsiktig gjeld</b>   |          |                |                  |
| <b>Sum langsiktig gjeld</b>     |          | <b>0</b>       | <b>0</b>         |
| <b>Kortsiktig gjeld</b>         |          |                |                  |
| Leverandørgjeld                 |          | 139 335        | 34 876           |
| Betalbar skatt                  | 3        |                | 313 611          |
| Skyldig offentlige avgifter     |          | 470 679        | 340 535          |
| Annen kortsiktig gjeld          |          | 357 743        | 500 629          |
| <b>Sum kortsiktig gjeld</b>     |          | <b>967 757</b> | <b>1 191 770</b> |
| <b>Sum gjeld</b>                |          | <b>967 757</b> | <b>1 191 770</b> |
| <b>SUM EGENKAPITAL OG GJELD</b> |          | <b>972 677</b> | <b>1 410 707</b> |



Organisasjonsnr: 914 267 919  
SKJÆVELAND INDUSTRIER AS

NOTEOPPLYSNINGER - SELSKAP - alle poster oppgitt i hele tall

## Note

Antall årsverk i regnskapsåret  
5.00

Sum Beløp

Balanseført verdi 31.12. Varige driftsmidler Immaterielle eiend.

## Konsernregnskap

Morselskapet sitt navn

Forretningskontor for morselskapet

## Begrunnelse for at datterselskap er utelatt fra konsolideringen

Samlet beløp - tilknyttet selskap Årets Fjorårets

Samlet beløp - foretak i samme konsern Årets Fjorårets


Samlet beløp - foretak i samme konsern Årets Fjorårets

Samlet beløp - felles kontrollert virksomhet Årets Fjorårets

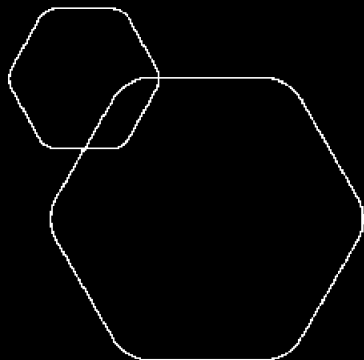
Pantstillelse Beløp

Beholdning av egne aksjer Antall Pålydende Andel av aksjek.



 BankID Signing  
Siw Helena Skjæveland  
2025-05-12

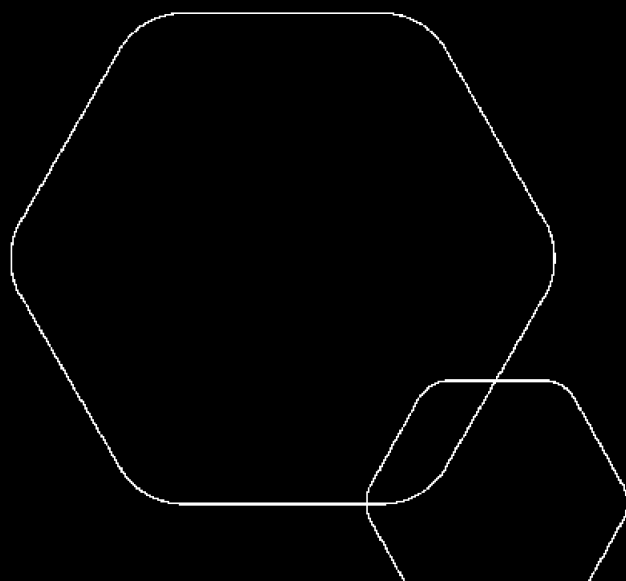
 BankID Signing  
Kim Mathiesen  
2025-05-12



# Årsregnskap 2024

## Skjæveland Industrier AS

Resultatregnskap  
Balanse  
Noter til regnskapet



Org.nr.: 914 267 919



### RESULTATREGNSKAP

#### SKJÆVELAND INDUSTRIER AS

| DRIFTSINNEKTER OG DRIFTSKOSTNADER                      | Note     | 2024             | 2023             |
|--|----------|------------------|------------------|
| Salgsinntekt   |          | 5 275 553        | 5 888 742        |
| Annen driftsinntekt                                    |          | 0                | 1 182            |
| <b>Sum driftsinntekter</b>                             |          | <b>5 275 553</b> | <b>5 889 924</b> |
| Varekostnad  |          | 437 054          | 622 851          |
| Lønnskostnad   | 1        | 4 130 865        | 5 223 968        |
| Avskrivning av driftsmidler og immaterielle eiendeler  | 2        | 46 717           | 48 466           |
| Nedskrivning av driftsmidler og immaterielle eiendeler |          | 0                | 39 749           |
| Annen driftskostnad                                    |          | 830 879          | 941 379          |
| <b>Sum driftskostnader</b>                             |          | <b>5 445 515</b> | <b>6 876 413</b> |
| <b>Driftsresultat</b>                                  |          | <b>-169 962</b>  | <b>-986 489</b>  |
| <b>FINANSINNEKTER OG FINANSKOSTNADER</b>               |          |                  |                  |
| Annen renteinntekt                                     |          | 0                | 158              |
| Annen finansinntekt                                    |          | 10 263           | 6 555            |
| Rentekostnad til tilknyttet selskap                    |          | 0                | 1 662            |
| Annen rentekostnad                                     |          | 433              | 0                |
| Annen finanskostnad                                    |          | 754              | 0                |
| <b>Resultat av finansposter</b>                        |          | <b>9 075</b>     | <b>5 051</b>     |
| Resultat før skattekostnad                             |          | -160 887         | -981 438         |
| Skattekostnad på resultat                              | 3        | 61 816           | -80 282          |
| <b>Årsresultat</b>                                     | <b>4</b> | <b>-222 703</b>  | <b>-901 156</b>  |
| <b>OVERFØRINGER</b>                                    |          |                  |                  |
| Avsatt til dekning av tidligere udekket tap            |          | 0                | -901 154         |
| Overført til udekket tap                               |          | 25 080           | 0                |
| Overført fra annen egenkapital                         |          | 197 623          | 0                |
| <b>Sum overføringer</b>                                |          | <b>-222 703</b>  | <b>-901 154</b>  |



### BALANSE

#### SKJÆVELAND INDUSTRIER AS

| EIENDELER                          | Note     | 2024           | 2023             |
|------------------------------------|----------|----------------|------------------|
| <b>ANLEGGSMIDLER</b>               |          |                |                  |
| <b>IMMATERIELLE EIENDELER</b>      |          |                |                  |
| <b>VARIGE DRIFTSMIDLER</b>         |          |                |                  |
| Maskiner og anlegg                 | 2        | 52 184         | 79 738           |
| Driftsløsøre, inventar o.a. utstyr | 2        | 99 200         | 86 491           |
| <b>Sum varige driftsmidler</b>     | <b>2</b> | <b>151 383</b> | <b>166 229</b>   |
| <b>FINANSIELLE ANLEGGSMIDLER</b>   |          |                |                  |
| <b>Sum anleggsmidler</b>           |          | <b>151 383</b> | <b>166 229</b>   |
| <b>OMLØPSMIDLER</b>                |          |                |                  |
| Lager av varer og annen beholdning |          | 0              | 4 487            |
| <b>FORDRINGER</b>                  |          |                |                  |
| Kundefordringer                    |          | 299 258        | 318 123          |
| Andre kortsiktige fordringer       |          | 37 582         | 8 518            |
| <b>Sum fordringer</b>              |          | <b>336 841</b> | <b>328 760</b>   |
| <b>INVESTERINGER</b>               |          |                |                  |
| Bankinnskudd, kontanter o.l.       | 5        | 484 453        | 911 232          |
| <b>Sum omløpsmidler</b>            |          | <b>821 294</b> | <b>1 244 479</b> |
| <b>Sum eiendeler</b>               |          | <b>972 677</b> | <b>1 410 708</b> |



## BALANSE

### SKJÆVELAND INDUSTRIER AS

| EGENKAPITAL OG GJELD               | Note     | 2024           | 2023             |
|------------------------------------|----------|----------------|------------------|
| <b>EGENKAPITAL</b>                 |          |                |                  |
| <b>INNSKUTT EGENKAPITAL</b>        |          |                |                  |
| Aksjekapital                       | 6        | 30 000         | 30 000           |
| <b>Sum innskutt egenkapital</b>    |          | <b>30 000</b>  | <b>30 000</b>    |
| <b>OPPTJENT EGENKAPITAL</b>        |          |                |                  |
| Annen egenkapital                  | 7        | 0              | 188 937          |
| Udekket tap                        |          | -25 080        | 0                |
| <b>Sum opptjent egenkapital</b>    |          | <b>-25 080</b> | <b>188 937</b>   |
| <b>Sum egenkapital</b>             | <b>4</b> | <b>4 920</b>   | <b>218 937</b>   |
| <b>GJELD</b>                       |          |                |                  |
| <b>AVSETNING FOR FORPLIKTELSER</b> |          |                |                  |
| <b>ANNEN LANGSIKTIG GJELD</b>      |          |                |                  |
| <b>KORTSIKTIG GJELD</b>            |          |                |                  |
| Leverandørgjeld                    |          | 139 335        | 34 876           |
| Betalbar skatt                     | 3        | 0              | 313 611          |
| Skyldig offentlige avgifter        |          | 470 679        | 340 535          |
| Annen kortsiktig gjeld             |          | 357 743        | 500 629          |
| <b>Sum kortsiktig gjeld</b>        |          | <b>967 757</b> | <b>1 191 770</b> |
| <b>Sum gjeld</b>                   |          | <b>967 757</b> | <b>1 191 770</b> |
| <b>Sum egenkapital og gjeld</b>    |          | <b>972 677</b> | <b>1 410 707</b> |

09.05.2025

Styret i Skjæveland Industrier AS

Siw Helena Skjæveland  
styreleder

Kim Mathiesen  
nestleder



## **Regnskapsprinsipper**

Årsregnskapet er satt opp i samsvar med regnskapsloven og NRS 8 - God regnskapsskikk for små foretak.

## **DRIFTSINNTEKTER**

Inntektsføring ved salg av varer skjer på leveringstidspunktet. Tjenester inntektsføres etter hvert som de leveres.

## **SKATT**

Skattekostnaden i resultatregnskapet omfatter både periodens betalbare skatt og endring i utsatt skatt. Utsatt skatt er beregnet med 22 % på grunnlag av de midlertidige forskjeller som eksisterer mellom regnskapsmessige og skattemessige verdier, samt ligningsmessig underskudd til fremføring ved utgangen av regnskapsåret. Skatteøkende og skattereduserende midlertidige forskjeller som reverserer eller kan reverseres i samme periode er utlignet og nettoført.

## **KLASSIFISERING OG VURDERING AV ANLEGGSMIDLER**

Anleggsmidler omfatter eiendeler bestemt til varig eie og bruk. Anleggsmidler er vurdert til anskaffelseskost. Varige driftsmidler balanseføres og avskrives over driftsmidlets økonomiske levetid. Avskrivningsperioden for fast eiendom anskaffet etter 2009 er dekomponert i en del som gjelder råbygget og en del som gjelder faste tekniske installasjoner. Varige driftsmidler nedskrives til gjenvinnbart beløp ved verdifall som forventes ikke å være forbigående. Gjenvinnbart beløp er det høyeste av netto salgsverdi og verdi i bruk. Verdi i bruk er nåverdi av fremtidige kontantstrømmer knyttet til eiendelen. Nedskrivningen reverseres når grunnlaget for nedskrivningen ikke lenger er til stede.

## **KLASSIFISERING OG VURDERING AV OMLØPSMIDLER**

Omløpsmidler og kortsiktig gjeld omfatter normalt poster som forfaller til betaling innen ett år etter balansedagen, samt poster som knytter seg til varekretsløpet. Omløpsmidler vurderes til laveste verdi av anskaffelseskost og virkelig verdi.

## **FORDRINGER**

Kundefordringer og andre fordringer oppføres til pålydende etter fradrag for avsetning til forventet tap. Avsetning til tap gjøres på grunnlag av en individuell vurdering av de enkelte fordringene.



## Note 1 Lønnskostnader og antall årsverk

### LØNNSKOSTNADER

|                    | 2024             | 2023             |
|--------------------|------------------|------------------|
| Lønninger          | 3 531 399        | 4 327 511        |
| Arbeidsgiveravgift | 517 186          | 692 415          |
| Andre ytelser      | 82 279           | 204 042          |
| <b>Sum</b>         | <b>4 130 865</b> | <b>5 223 968</b> |

Selskapet har i 2024 sysselsatt 5 årsverk.

## Note 2 Anleggsmidler

|                                    | Driftsløsøre,<br>inventar ol. | Sum            |
|------------------------------------|-------------------------------|----------------|
| Anskaffelseskost pr. 01.01.24      | 215 561                       | 215 561        |
| + Tilgang kjøpte driftsmidler      | 50 000                        | 50 000         |
| <b>= Anskaffelseskost 31.12.24</b> | <b>265 561</b>                | <b>265 561</b> |
| Akkumulerte avskrivninger 31.12.24 | 114 178                       | 114 178        |
| <b>= Bokført verdi 31.12.24</b>    | <b>151 383</b>                | <b>151 383</b> |
| Årets ordinære avskrivninger       | 46 717                        | 46 717         |
| Økonomisk levetid                  | 0-5 år                        |                |

## Note 3 Skatt

| Årets skattekostnad                      | 2024            | 2023            |
|--|-----------------|-----------------|
| Resultatført skatt på ordinært resultat: |                 |                 |
| Betalbar skatt                           | 0               | 0               |
| For mye/lite avsatt tidligere år         | 61 816          | 0               |
| Endring i utsatt skattefordel            | 0               | -80 282         |
| <b>Skattekostnad ordinært resultat</b>   | <b>61 816</b>   | <b>-80 282</b>  |
| Skattepliktig inntekt:                   |                 |                 |
| Resultat før skatt                       | -160 887        | -981 435        |
| Permanente forskjeller                   | 3 387           | 70 493          |
| Endring i midlertidige forskjeller       | 22 533          | 39 003          |
| <b>Skattepliktig inntekt</b>             | <b>-134 967</b> | <b>-871 939</b> |
| Betalbar skatt i balansen:               |                 |                 |
| Betalbar skatt på årets resultat         | 0               | 516 249         |
| Skyldig ilignet skatt fra tidligere år   | 0               | -202 638        |
| <b>Sum betalbar skatt i balansen</b>     | <b>0</b>        | <b>313 611</b>  |

Skatteeffekten av midlertidige forskjeller og underskudd til fremføring som har gitt opphav til utsatt skatt og utsatte skattefordeler, spesifisert på typer av midlertidige forskjeller



|   | 2024        | 2023          | Endring       |
|---|-------------|---------------|---------------|
| Varige driftsmidler                       | -871        | 21 662        | 22 533        |
| <b>Sum</b>                                | <b>-871</b> | <b>21 663</b> | <b>22 533</b> |
| Akkumulert fremførbart underskudd         | -1 006 906  | -871 939      | 134 967       |
| Inngår ikke i beregningen av utsatt skatt | 1 007 776   | 850 276       | -157 500      |
| <b>Utsatt skattefordel (22 %)</b>         | <b>0</b>    | <b>0</b>      | <b>0</b>      |

I henhold til God regnskapsskikk for små foretak balanseføres ikke utsatt skattefordel.

#### Note 4 Egenkapital

|                      | Aksjekapital  | Overkurs | Annen innskutt egenkapital | Annen egenkapital | Sum egenkapital |
|----------------------|---------------|----------|----------------------------|-------------------|-----------------|
| Pr. 31.12.2023       | 30 000        | 0        | 0                          | 188 937           | 218 937         |
| Årets resultat       |               |          |                            | -222 703          | -222 703        |
| Direkteført mot AEK  |               |          |                            | 8 686             | 8 686           |
| <b>Pr 31.12.2024</b> | <b>30 000</b> | <b>0</b> | <b>0</b>                   | <b>-25 080</b>    | <b>4 920</b>    |

Direkteføringen skyldes rydding i feilføring i regnskapet fra tidligere år.

#### Note 5 Bankinnskudd

Innestående midler på skattetrekkkonto (bundne midler) er på kr. 236 373.

#### Note 6 Aksjonærer

##### AKSJEKAPITALEN I SKJÆVELAND INDUSTRIER AS PR. 31.12 BESTÅR AV:

|                 | Antall        | Pålydende | Bokført       |
|-----------------|---------------|-----------|---------------|
| Ordinære aksjer | 30 000        | 1,0       | 30 000        |
| <b>Sum</b>      | <b>30 000</b> |           | <b>30 000</b> |

##### EIERSTRUKTUR

De største aksjonærene i % pr. 31.12 var:

|                             | Ordinære      | Eierandel    | Stemmeandel  |
|-----------------------------|---------------|--------------|--------------|
| Kim Mathiesen               | 15 000        | 50,0         | 50,0         |
| Siw Helena Skjæveland       | 15 000        | 50,0         | 50,0         |
| <b>Totalt antall aksjer</b> | <b>30 000</b> | <b>100,0</b> | <b>100,0</b> |

##### AKSJER EIET AV MEDLEMMER I STYRET OG DAGLIG LEDER:

| Navn                        | Verv       | Ordinære      |
|-----------------------------|------------|---------------|
| Siw Helena Skjæveland       | styreleder | 15 000        |
| Kim Mathiesen               | nestleder  | 15 000        |
| <b>Totalt antall aksjer</b> |            | <b>30 000</b> |



## **Note 7 Fortsatt drift**

Resultatet for 2024 viser et underskudd på kr. -222 703 etter skatt, mot et underskudd på kr. -901 153 i 2023. Selskapet har hatt noen tøffe år, men forventer at det vil bedre seg etterhvert. Skjæveland Industrier ASs produksjon og tjenester vil fortsatt være verdifull. Omsetningen forventes å bedres etterhvert. Styret vurderer at forutsetningene for fortsatt drift er til stede og legger det til grunn for sin virksomhet.