



ÅRSREGNSKAPET FOR REGNSKAPSÅRET 2021 - GENERELL INFORMASJON

Enheten

Organisasjonsnummer: 913 411 099
Organisasjonsform: Aksjeselskap
Foretaksnavn: MERMAID HOLDING AS
Forretningsadresse: Ytre Skårhaug
6770 NORDFJORDEID

Regnskapsår

Årsregnskapets periode: 01.01.2021 - 31.12.2021

Konsern

Morselskap i konsern: Nei

Regnskapsregler

Regler for små foretak benyttet: Ja
Benyttet ved utarbeidelsen av årsregnskapet til selskapet: Regnskapslovens alminnelige regler

Årsregnskapet fastsatt av kompetent organ

Bekreftet av representant for selskapet: Per-Kåre Navekvien
Dato for fastsettelse av årsregnskapet: 14.07.2022

Grunnlag for avgivelse

År 2021: Årsregnskapet er elektronisk innlevert
År 2020: Tall er hentet fra elektronisk innlevert årsregnskap fra 2021

Det er ikke krav til at årsregnskapet m.v. som sendes til Regnskapsregisteret er undertegnet. Kontrollen på at dette er utført ligger hos revisor/enhetens øverste organ. Sikkerheten ivaretas ved at innsender har rolle/rettighet for innsending av årsregnskapet via Altinn, og ved at det bekreftes at årsregnskapet er fastsatt av kompetent organ.

Brønnøysundregistrene, 09.08.2023



Resultatregnskap

Beløp i: NOK	Note	2021	2020
RESULTATREKNESKAP			
Inntekter			
Salgsinntekt		113 370	131 662
Annen driftsinntekt	1	256 500	112 495
Sum inntekter		369 870	244 157
Kostnader			
Varekostnad		68 372	31 426
Lønnskostnad	2	204 848	145 124
Avskrivning av driftsmidler og immaterielle eiendeler	1	345 382	290 221
Annen driftskostnad	2	345 456	358 540
Sum kostnader		964 058	825 311
Driftsresultat		-594 187	-581 154
Finansinntekter og finanskostnader			
Anna renteinntekt	3	348 431	410 159
Annen finansinntekt		75 907	374 616
Verdiøkning markedsbaserte omløpsmidler	3	2 047 752	1 547 138
Sum finansinntekter		2 472 089	2 331 912
Verdireduksjon markedsbaserte omløpsmidler	8		
Annan rentekostnad		84	331
Annen finanskostnad	3		10 431
Sum finanskostnader		84	10 762
Netto finans		2 472 005	2 321 151
Ordinært resultat før skattekostnad	4	1 877 818	1 739 997
Skattekostnad på ordinært resultat	4	457 248	258 593
Ordinært resultat etter skattekostnad		1 420 570	1 481 404
Årsresultat		1 420 570	1 481 404
Årsresultat etter minoritetsinteresser		1 420 570	1 481 404



Resultatregnskap

Beløp i: NOK	Note	2021	2020
Totalresultat		1 420 570	1 481 404
Overføringer og disponeringar			
Ordinært utbytte	5		2 403 400
Avsatt til annen egenkapital	5	1 420 570	
Overført fra annen egenkapital	5		-921 996
Sum overføringer og disponeringar		1 420 570	1 481 404



Balanse

Beløp i: NOK	Note	2021	2020
BALANSE - EIGEDELAR			
Anleggsmiddel			
Immaterielle egedelar			
Varige driftsmiddel			
Tomter, bygninger o.a. fast eiendom	1	9 250 086	9 416 785
Skip og flytende installasjoner	1		
Driftsløsøre, inventar o.a. utstyr	1	626 966	305 699
Sum varige driftsmiddel		9 877 052	9 722 484
Sum anleggsmiddel		9 877 052	9 722 484
Omløpsmiddel			
Varer			
Krav			
Kundefordringer		50 129	57 720
Andre kortsiktige fordringer		403 243	588 194
Sum krav		453 372	645 914
Investeringar			
Andre marknadsbaserte finansielle instrument	3	32 849 494	32 407 559
Sum investeringar		32 849 494	32 407 559
Bankinnskott, kontantar og liknande			
Bankinnskudd, kontanter o.l.	6	879 430	1 457 519
Sum bankinnskott, kontantar og liknande		879 430	1 457 519
Sum omløpsmiddel		34 182 297	34 510 992
SUM EIGEDELAR		44 059 349	44 233 477

BALANSE - EIGENKAPITAL OG GJELD

Eigenkapital



Balanse

Beløp i: NOK	Note	2021	2020
Innskoten egenkapital			
Aksjekapital	5, 7	215 580	215 580
Overkurs	5	1 222 230	1 222 230
Annan innskoten egenkapital	5	45 000	45 000
Sum innskoten egenkapital		1 482 810	1 482 810
Opptent egenkapital			
Annen egenkapital	5	41 132 198	41 711 628
Sum opptent egenkapital		41 132 198	41 711 628
Sum egenkapital		42 615 008	43 194 438
Gjeld			
Langsiktig gjeld			
Utsett skatt	4	1 366 390	907 329
Sum avsetjinger for plikter		1 366 390	907 329
Anna langsiktig gjeld			
Sum langsiktig gjeld		1 366 390	907 329
Kortsiktig gjeld			
Gjeld til kredittinstitusjoner		3 319	3 240
Leverandørgjeld		34 871	64 097
Betalbar skatt	4		22 778
Skyldig offentlige avgifter		20 763	28 162
Utbytte	4		
Annen kortsiktig gjeld		18 998	13 433
Sum kortsiktig gjeld		77 951	131 709
Sum gjeld		1 444 341	1 039 038
SUM EIGENKAPITAL OG GJELD		44 059 349	44 233 477



Brønnøysundregistrene

ÅRSREGNSKAP FOR REGNSKAPSÅRET 2021 - GENERELL INFORMASJON

Journalnummer: 2022 724442

Enheten

Organisasjonsnummer: 913 411 099
Organisasjonsform: Aksjeselskap
Foretaksnavn: MERMAID HOLDING AS
Forretningsadresse: Ytre Skårhaug
6770 NORDFJORDEID

Regnskapsår

Årsregnskapets periode: 01.01.2021 - 31.12.2021

Konsern

Morselskap i konsern: Nei

Regnskapsregler

Regler for små foretak benyttet: Ja
Benyttet ved utarbeidelsen av
årsregnskapet til selskapet: Regnskapslovens alminnelige regler

Årsregnskapet fastsatt av kompetent organ

Bekreftet av representant for selskapet: Per-Kåre Navekvien
Dato for fastsettelse av årsregnskapet: 14.07.2022

Grunnlag for avgivelse

År 2021: Årsregnskap er elektronisk innlevert.
År 2020: Tall er hentet fra elektronisk innlevert årsregnskap fra 2021.

Det er ikke krav til at årsregnskapet m.v. som sendes til Regnskapsregisteret er undertegnet. Kontrollen på at dette er utført ligger hos revisor/enhetens øverste organ. Sikkerheten ivaretas ved at innsender har rolle/rettighet for innsending av årsregnskapet via Altinn, og ved at det bekreftes at årsregnskapet er fastsatt av kompetent organ.

Brønnøysundregistrene, 27.07.2022



Organisasjonsnr: 913 411 099
MERMAID HOLDING AS

RESULTATREGNSKAP

Beløp i: NOK	Note	2021	2020
RESULTATREKNESKAP			
Inntekter			
Salgsinntekt		113 370	131 662
Annen driftsinntekt	1	256 500	112 495
Sum inntekter		369 870	244 157
Kostnader			
Varekostnad		68 372	31 426
Lønnskostnad	2	204 848	145 124
Avskrivning av driftsmidler og immaterielle eiendeler	1	345 382	290 221
Annen driftskostnad	2	345 456	358 540
Sum kostnader		964 058	825 311
Driftsresultat		-594 187	-581 154
Finansinntekter og finanskostnader			
Anna renteinntekt	3	348 431	410 159
Annen finansinntekt		75 907	374 616
Verdiøkning markedsbaserte omløpsmidler	3	2 047 752	1 547 138
Sum finansinntekter		2 472 089	2 331 912
Verdireduksjon markedsbaserte omløpsmidler	8		
Annan rentekostnad		84	331
Annen finanskostnad	3		10 431
Sum finanskostnader		84	10 762
Netto finans		2 472 005	2 321 151
Ordinært resultat før skattekostnad			
Skattekostnad på ordinært resultat	4	1 877 818	1 739 997
Ordinært resultat etter skattekostnad		457 248	258 593
Årsresultat		1 420 570	1 481 404
Årsresultat etter minoritetsinteresser		1 420 570	1 481 404
Totalresultat		1 420 570	1 481 404
Overføringer og disponeringar			



Ordinært utbytte	5		2 403 400
Avsatt til annen egenkapital	5	1 420 570	
Overført fra annen egenkapital	5		-921 996
Sum overføringer og disponeringar		1 420 570	1 481 404



Organisasjonsnr: 913 411 099
MERMAID HOLDING AS

BALANSE

Beløp i: NOK	Note	2021	2020
BALANSE - EIGEDELAR			
Anleggsmiddel			
Immaterielle egedelar			
Varige driftsmiddel			
Tomter, bygninger o.a. fast eiendom	1	9 250 086	9 416 785
Skip og flytende installasjoner	1		
Driftsløsøre, inventar o. a. utstyr	1	626 966	305 699
Sum varige driftsmiddel		9 877 052	9 722 484
Sum anleggsmiddel		9 877 052	9 722 484
Omløpsmiddel			
Varer			
Krav			
Kundefordringer		50 129	57 720
Andre kortsiktige fordringer		403 243	588 194
Sum krav		453 372	645 914
Investeringar			
Andre marknadsbaserte finansielle instrument	3	32 849 494	32 407 559
Sum investeringar		32 849 494	32 407 559
Bankinnskott, kontantar og liknande			
Bankinnskudd, kontanter o. l.	6	879 430	1 457 519
Sum bankinnskott, kontantar og liknande		879 430	1 457 519
Sum omløpsmiddel		34 182 297	34 510 992
SUM EIGEDELAR		44 059 349	44 233 477
BALANSE - EIGENKAPITAL OG GJELD			
Eigenkapital			
Innskoten eigenkapital			
Aksjekapital	5, 7	215 580	215 580
Overkurs	5	1 222 230	1 222 230
Annan innskoten eigenkapital	5	45 000	45 000



Sum innskoten egenkapital		1 482 810	1 482 810
Opptent egenkapital			
Annen egenkapital	5	41 132 198	41 711 628
Sum opptent egenkapital		41 132 198	41 711 628
Sum egenkapital		42 615 008	43 194 438
Gjeld			
Langsiktig gjeld			
Utsett skatt	4	1 366 390	907 329
Sum avsetjinger for plikter		1 366 390	907 329
Anna langsiktig gjeld			
Sum langsiktig gjeld		1 366 390	907 329
Kortsiktig gjeld			
Gjeld til			
kredittinstitusjoner		3 319	3 240
Leverandørgjeld		34 871	64 097
Betalbar skatt	4		22 778
Skyldig offentlige avgifter		20 763	28 162
Utbytte	4		
Annen kortsiktig gjeld		18 998	13 433
Sum kortsiktig gjeld		77 951	131 709
Sum gjeld		1 444 341	1 039 038
SUM EIGENKAPITAL OG GJELD		44 059 349	44 233 477



Organisasjonsnr: 913 411 099
MERMAID HOLDING AS

NOTEOPPLYSNINGER - SELSKAP - alle poster oppgitt i hele tall

Note

Tal på aksjar og aksjeeigarar

Note

Antall årsverk i regnskapsåret

Verksemda har hatt følgjende tal på årsverk:
0.50

Omløpsmiddel Startdato Sluttdato Endring

Skattemessig fremf.undersk. Startdato Sluttdato Endring

Kortsiktig gjeld Startdato Sluttdato Endring



hovden & vatne statsautoriserte revisorar as

Medlemmer i Den norske Revisorforening
Autorisert rekneskapsførarselskap
Org.nr. 987 832 916 MVA
E-post: firmapost@h-v.no
www.h-v.no

Til generalforsamlinga i
Mermaid Holding AS

Melding frå uavhengig revisor

Uttale om revisjonen av årsrekneskapen

Side 1 av 2

Konklusjon

Vi har revidert Mermaid Holding AS sin årsrekneskap som viser eit overskot på kr 1.420.570. Årsrekneskapen er samansett av balanse per 31. desember 2021 og resultatrekneskap for rekneskapsåret avslutta per denne datoen og notar til årsrekneskapen, og eit samandrag av viktige rekneskapsprinsipp.

Etter vår meining

- oppfyller årsrekneskapen gjeldande lovkrav, og
- gjev årsrekneskapen eit rettvisande bilete av selskapet si finansielle stilling per 31. desember 2021, og av resultatet for rekneskapsåret avslutta per denne datoen, i samsvar med rekneskapslova sine reglar og god rekneskapsskikk i Noreg.

Grunnlag for konklusjonen

Vi har gjennomført revisjonen i samsvar med dei internasjonale revisjonsstandardane International Standards on Auditing (ISA-ane). Våre oppgåver og plikter etter desse standardane er skildra under overskrifta Revisors oppgåver og plikter ved revisjon av årsrekneskapen. Vi er uavhengige av selskapet slik det er krav om i lov, forskrift og International Code of Ethics for Professional Accountants (medrekna dei internasjonale sjølvstendestandardane) utferda av the International Ethics Standard Boards for Accountants (IESBA-reglane), og har oppfylt dei andre etiske pliktene våre i samsvar med desse krava. Etter vår oppfatning er innhenta revisjonsbevis tilstrekkeleg og formålstenleg som grunnlag for konklusjonen vår.

ØRSTA:	NORDFJORDEID:	STRYN:
Ivar Aasengt. 10, Postb. 203, 6151 Ørsta Tlf.: 70 04 59 00	Øyane 11, Postb. 315, 6772 Nordfjordeid Tlf.: 57 88 64 16	Tonningsg. 42, 6783 Stryn Tlf.: 48 44 07 30



hovden & vatne
statsautoriserte revisorar as

Side 2 av 2

Styret og dagleg leiar sitt ansvar for årsrekneskapen

Styret og dagleg leiar (leiinga) er ansvarleg for å utarbeide årsrekneskapen og for at han gjev eit rettvissande bilete i samsvar med rekneskapslova sine reglar og god rekneskapsskikk i Noreg. Leiinga er også ansvarleg for slik intern kontroll som ein finn naudsynt for å kunne

utarbeide ein årsrekneskap som ikkje inneheld vesentleg feilinformasjon, verken som følgje av misleg framferd eller feil som ikkje er tilsikta.

Ved utarbeidinga av årsrekneskapen må leiinga ta standpunkt til selskapet si evne til å halde fram med drifta og opplyse om tilhøve av betydning for dette. Føresetnaden om at drifta kan halde fram, skal leggjast til grunn for årsrekneskapen så lenge det ikkje er sannsynleg at verksemda vil bli avvikla.

Revisor sine oppgåver og plikter ved revisjonen av årsrekneskapen

Vårt mål er å oppnå tryggande sikkerheit for at årsrekneskapen totalt sett ikkje inneheld vesentleg feilinformasjon, verken som følgje av misleg framferd eller feil som ikkje er tilsikta, og å gi ei revisjonsmelding som inneheld konklusjonen vår. Tryggande sikkerheit er ein høg grad av sikkerheit, men ingen garanti for at ein revisjon utført i samsvar med ISA-ane, alltid vil avdekke vesentleg feilinformasjon som eksisterer. Feilinformasjon kan oppstå som følgje av misleg framferd eller feil som ikkje er tilsikta. Feilinformasjon blir vurdert som vesentleg dersom han, åleine eller samla, innanfor rimelege grenser kan forventast å påverke økonomiske avgjersle som brukarane tar basert på årsrekneskapen.

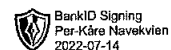
For vidare skildring av revisor sine oppgåver og plikter vert det vist til <https://revisorforeningen.no/revisjonsberetninger>

Stryn, 14.07.2022

Hovden & Vatne statsautoriserte revisorar AS

Dag Hopland

statsautorisert revisor



Årsregnskap 2021 Mermaid Holding AS


INNHOLD:

Resultatregnskap
Balanse
Noter
Revisjonsberetning

Org.nr.: 913 411 099




Resultatregnskap			
Mermaid Holding AS			
	Note	2021	2020
Driftsinntekter og driftskostnader			
Salgsinntekt		113 370	131 662
Annen driftsinntekt	1	256 500	112 495
Sum driftsinntekter		369 870	244 157
Varekostnad			
Varekostnad		68 372	31 426
Lønnskostnad	2	204 848	145 124
Avskrivning av driftsmidler og immaterielle eiendeler	1	345 382	290 221
Annen driftskostnad	2	345 456	358 540
Sum driftskostnader		964 058	825 311
Driftsresultat		-594 187	-581 154
Finansinntekter og finanskostnader			
Annen renteinntekt	3	348 431	410 159
Annen finansinntekt		75 907	374 616
Verdiøkning markedsbaserte omløpsmidler	3	2 047 752	1 547 138
Annen rentekostnad		84	331
Annen finanskostnad	3	0	10 431
Resultat av finansposter		2 472 005	2 321 151
Ordinært resultat før skattekostnad	4	1 877 818	1 739 997
Skattekostnad på ordinært resultat	4	457 248	258 593
Ordinært resultat		1 420 570	1 481 404
Årsresultat		1 420 570	1 481 404
Overføringer			
Avsatt til utbytte	5	0	2 403 400
Avsatt til annen egenkapital	5	1 420 570	0
Overført fra annen egenkapital	5	0	921 996
Sum overføringer		1 420 570	1 481 404



Balanse			
Mermaid Holding AS			
Eiendeler	Note	2021	2020
Anleggsmidler			
Immaterielle eiendeler			
Varige driftsmidler			
Tomter, bygninger o.a. fast eiendom	1	9 250 086	9 416 785
Driftsløsøre, inventar o.a. utstyr	1	626 966	305 699
Sum varige driftsmidler		9 877 052	9 722 484
Finansielle anleggsmidler			
Sum anleggsmidler		9 877 052	9 722 484
Omløpsmidler			
Fordringer			
Kundefordringer		50 129	57 720
Andre kortsiktige fordringer		403 243	588 194
Sum fordringer		453 372	645 914
Investeringer			
Markedsbaserte verdipapir	3	32 849 494	32 407 559
Sum investeringer		32 849 494	32 407 559
Bankinnskudd, kontanter o.l.	6	879 430	1 457 519
Sum omløpsmidler		34 182 297	34 510 992
Sum eiendeler		44 059 349	44 233 477

Mermaid Holding AS

Side 3



Balanse			
Mermaid Holding AS			
Egenkapital og gjeld	Note	2021	2020
Egenkapital			
Innskutt egenkapital			
Aksjekapital	5, 7	215 580	215 580
Overkurs	5	1 222 230	1 222 230
Annen innskutt egenkapital	5	45 000	45 000
Sum innskutt egenkapital		1 482 810	1 482 810
Opptjent egenkapital			
Annen egenkapital	5	41 132 198	41 711 628
Sum opptjent egenkapital		41 132 198	41 711 628
Sum egenkapital		42 615 008	43 194 438
Gjeld			
Avsetning for forpliktelser			
Utsatt skatt	4	1 366 390	907 329
Annen langsiktig gjeld			
Kortsiktig gjeld			
Gjeld til kredittinstitusjoner		3 319	3 240
Leverandørgjeld		34 871	64 097
Betalbar skatt	4	0	22 778
Skyldig offentlige avgifter		20 763	28 162
Annen kortsiktig gjeld		18 998	13 433
Sum kortsiktig gjeld		77 951	131 709
Sum gjeld		1 444 341	1 039 038
Sum egenkapital og gjeld		44 059 349	44 233 477

Nordfjordeid, ___/___-2022
Styret i Mermaid Holding AS

Per-Kåre Navekvien
styreleder/daglig leder

Mermaid Holding AS **Side 4**



Mermaid Holding AS Noter til regnskapet 2021

Note 0 Regnskapsprinsipper

Årsregnskapet er satt opp i samsvar med regnskapsloven av 1998. Regnskapsprinsippene beskrives nedenfor.

Hovedregel for vurdering og klassifisering av eiendeler og gjeld

Eiendeler bestemt til varig eie eller bruk er klassifisert som anleggsmidler. Andre eiendeler er klassifisert som omløpsmidler. Fordringer som skal tilbakebetales innen et år er klassifisert som omløpsmidler. Ved klassifisering av kortsiktig og langsiktig gjeld er tilsvarende kriterier lagt til grunn.

Anleggsmidler vurderes til anskaffelseskost, men nedskrives til virkelig verdi når verdifallet forventes ikke å være forbigående. Anleggsmidler med begrenset økonomisk levetid avskrives planmessig. Langsiktig lån balanseføres til nominelt mottatt beløp på etableringstidspunktet.

Omløpsmidler vurderes til laveste av anskaffelseskost og virkelig verdi. Kortsiktig gjeld balanseføres til nominelt mottatt beløp på etableringstidspunktet. Kortsiktig gjeld oppskrives ikke til virkelig verdi som følge av renteendring.

Enkelte poster er vurdert etter andre prinsipper og redegjøres for nedenfor.

Varer

Varer er vurdert til det laveste av anskaffelseskost og netto salgsverdi. For råvarer og varer i arbeid beregnes netto salgsverdi til salgsverdien av ferdig tilvirkede varer redusert for gjenværende tilvirkningskostnader og salgskostnader. Egenproduserte ferdigvarer og varer i arbeid er vurdert til variabel tilvirkningskost.

Fordringer

Kundefordringer og andre fordringer oppføres til pålydende etter fradrag for avsetning til forventet tap. Avsetning til tap gjøres på grunnlag av en individuell vurdering av de enkelte fordringer. I tillegg gjøres det for øvrige kundefordringer en uspesifisert avsetning for å dekke antatt tap.

Bankinnskudd, kontanter o.l.

Bankinnskudd, kontanter ol. inkluderer kontanter, bankinnskudd og andre betalingsmidler med forfallsdato som er kortere enn tre måneder fra anskaffelse.

Aksjer og andeler i andre selskaper

Aksjer og andeler som inngår i en handelsportefølje vurderes til virkelig verdi på balansedagen. Andre omløpsaksjer vurderes til det laveste av gjennomsnittlig anskaffelseskost og virkelig verdi på balansedagen.

Anleggsaksjer og -andeler (forventet eiertid mer enn ett år) er bokført til anskaffelseskost. Evt. verdifall som ikke regnes å være forbigående regnskapsføres som nedskrivning.

Skatter

Skattekostnaden sammenstilles med regnskapsmessige resultat før skatt. Skatt knyttet til egenkapitaltransaksjoner, for eksempel konsernbidrag, føres mot egenkapitalen.

Skattekostnaden består av betalbar skatt (skatt på årets direkte skattepliktige inntekt) og endring i netto utsatt skatt. Skattekostnaden fordeles på ordinært resultat og resultat av ekstraordinære poster i henhold til skattegrunnlaget. Utsatt skatt og utsatt skattefordel er presentert netto i balansen.

Prinsipp for inntektsføring

Salg av varer og tjenester inntektsføres ved utført arbeid/levering.



Mermaid Holding AS Noter til regnskapet 2021

Note 1 Varige driftsmidler

	Bygninger og tomter	Maskiner og liknande	Sum
Anskaffelseskost 31.12.20	10 029 255	362 833	10 392 088
Tilgang kjøpte driftsmidler	99 980	399 970	499 950
Avgang	0	0	0
Anskaffelseskost 31.12.21	10 129 235	762 803	10 892 038
Akkumulerte avskrivninger 31.12.21	-879 149	-135 837	-1 014 986
Bokført verdi pr. 31.12.21	9 250 086	626 966	9 877 052
Årets avskrivninger	284 012	61 370	345 382
Økonomisk levetid	25 år	7 år	
Avskrivningsplan	Lineær	Lineær	

Selskapet solgte i 2020 ein bygning til eit rekneskapsmessig tap på kr 196.505. Dette står bokført under annen driftsinntekt i rekneskapen.

Note 2 Lønnskostnad, antall årsverk, godtgjørelser, lån til ansatte mm

Lønnskostnad	2021	2020
Lønn og styrehonorar	185 577	131 215
Folketrygdavgift	19 271	13 909
Pensjonskostnader	0	0
Andre ytelser	0	0
Sum	204 848	145 124

Gjennomsnittlig antall årsverk 0,5 0,2

Selskapet har ingen pensjonsforpliktelser etter lov om obligatorisk tjenstepensjon.

Ytelser til ledende personer	Daglig leder	Styret
Lønn	40 100	0
Annen godtgjørelse	0	0

Revisor	2021	2020
Revisjon	33 500	33 500
Andre tjenester	11 400	13 700
Sum godtgjørelse til revisor	44 900	47 200

Revisjonshonorar i noten er kostnadsført honorar eks. mva.

Note 3 Markedsbaserte finansielle instrument

Selskapet har plassert en del likviditet i finansielle instrument. Disse balanseføres til markedsverdi.

	Kostpris	Bokført verdi	Markedsverdi
Portefølge, andeler i verdipapirfond	26 745 710	32 849 494	32 849 494

**Mermaid Holding AS**
Noter til regnskapet 2021**Note 4 Skattekostnad**

	31.12.21	31.12.20	Endring
Midlertidige forskjeller knyttet til			
Anleggsmidler	319 009	435 996	116 987
Omløpsmidler	0	0	0
Gevinst og tapskonto	-140 956	-176 194	-35 238
Aksjer og andre finansielle instrumenter	6 180 715	3 864 421	-2 316 294
Framførbart underskot	-147 906	0	147 906
Sum midlertidige forskjeller	6 210 863	4 124 223	-2 086 639
Forskjeller som ikkje inngår i berekninga	0	0	0
Grunnlag utsatt skatt	6 210 863	4 124 223	-2 086 640
Justering			
Balanseført utsatt skatt (skattefordel)	1 366 390	907 329	-459 061
Sats for beregning utsatt skatt (skattefordel)	22 %	22 %	
Resultat før skattekostnad			1 877 818
+/- permanente forskjeller			-2 107 473
+/- endring i midlertidige forskjeller			81 749
- benytta framførbart underskot			0
Sum skattegrunnlag i året			-147 906
Betalbar inntektsskatt for selskapet, 22%			0
+/- endring i utsatt skatt			459 061
+/- Differanse fjorår			-1 813
Sum skattekostnad i resultatregnskapet			457 248

Note 5 Egenkapital

	Aksje- kapital	Overkurs	Annen innskutt EK	Annen EK	Sum EK
Egenkapital 01.01	215 580	1 222 230	45 000	41 711 628	43 194 438
Årets endring i egenkapital:					
Årets resultat				1 420 570	1 420 570
Ordinært utbytte					0
Tilleggsutbytte				-2 000 000	-2 000 000
Egenkapital 31.12	215 580	1 222 230	45 000	41 132 198	42 615 008

Note 6 Bundne midler

	2021	2020
Herav bundne bankinnskudd	14 905	21 905



Mermaid Holding AS
Noter til regnskapet 2021

Note 7 Aksjekapital og aksjonærinformasjon

Aksjonærer pr 31.12.2021:

	Antall aksjer	Eierandel
Per Kåre Navekvien, dagleg leiar og styreleiar	21 558	100 %
Totalt	21 558	100 %

Aksjekapitalen på kr 215.580 består av 21.558 aksjer á kr 10.

Note 8 Fordringer med forfall senere enn ett år

Ingen av selskapets fordringer forfaller mer enn ett år etter balansedagen.