



## ÅRSREGNSKAPET FOR REGNSKAPSÅRET 2024 - GENERELL INFORMASJON

### Enheten

Organisasjonsnummer:	986 824 782
Organisasjonsform:	Aksjeselskap
Foretaksnavn:	BRYGGJEN I BUD AS
Forretningsadresse:	6430 BUD

### Regnskapsår

Årsregnskapets periode:	01.01.2024 - 31.12.2024
-------------------------	-------------------------

### Konsern

Morselskap i konsern:	Nei
-----------------------	-----

### Regnskapsregler

Regler for små foretak benyttet:	Ja
Benyttet ved utarbeidelsen av årsregnskapet til selskapet:	Regnskapslovens alminnelige regler

### Årsregnskapet fastsatt av kompetent organ

Bekreftet av representant for selskapet:	John Einar Solheim
Dato for fastsettelse av årsregnskapet:	21.03.2025

### Grunnlag for avgivelse

År 2024: Årsregnskapet er elektronisk innlevert  
År 2023: Tall er hentet fra elektronisk innlevert årsregnskap fra 2024

*Det er ikke krav til at årsregnskapet m.v. som sendes til Regnskapsregisteret er undertegnet. Kontrollen på at dette er utført ligger hos revisor/enhetens øverste organ. Sikkerheten ivaretas ved at innsender har rolle/rettighet for innsending av årsregnskapet via Altinn, og ved at det bekreftes at årsregnskapet er fastsatt av kompetent organ.*

Brønnøysundregistrene, 23.04.2026



## Resultatregnskap

Beløp i: NOK	Note	2024	2023
<strong>RESULTATREGNSKAP</strong>			
<strong>Inntekter</strong>			
Salgsinntekt		9 677 019	10 445 570
Annen driftsinntekt		399 224	455 256
<strong>Sum inntekter</strong>		<strong>10 076 244</strong>	<strong>10 900 825</strong>
<strong>Kostnader</strong>			
Varekostnad		3 680 664	3 777 851
Lønnskostnad	1, 2	3 550 650	3 259 466
Avskrivning på varige driftsmidler og immaterielle eiendeler	3	592 994	651 901
Nedskrivning av varige driftsmidler og immaterielle eiendeler	3	0	0
Annen driftskostnad		1 501 246	1 802 166
<strong>Sum kostnader</strong>		<strong>9 325 555</strong>	<strong>9 491 384</strong>
<strong>Driftsresultat</strong>		<strong>750 689</strong>	<strong>1 409 441</strong>
<strong>Finansinntekter og finanskostnader</strong>			
Annen renteinntekt		18 901	7 771
Annen finansinntekt		0	1 766
<strong>Sum finansinntekter</strong>		<strong>18 901</strong>	<strong>9 537</strong>
Annen rentekostnad		640 969	608 569
<strong>Sum finanskostnader</strong>		<strong>640 969</strong>	<strong>608 569</strong>
<strong>Netto finans</strong>		<strong>-622 068</strong>	<strong>-599 032</strong>
<strong>Resultat før skattekostnad</strong>		<strong>128 621</strong>	<strong>810 409</strong>
Skattekostnad	4, 5	29 233	178 289
<strong>Årsresultat</strong>		<strong>99 388</strong>	<strong>632 120</strong>
<strong>Overføringer og disponeringer</strong>			
Tilleggsutbytte		490 000	0
Annen egenkapital		-390 612	632 120
<strong>Sum overføringer og disponeringer</strong>		<strong>99 388</strong>	<strong>632 120</strong>



### Balanse

Beløp i: NOK	Note	2024	2023
<b>BALANSE - EIENDELER</b>			
<b>Anleggsmidler</b>			
<b>Immaterielle eiendeler</b>			
Utsatt skattefordel	4, 5	198 876	180 970
<b>Sum immaterielle eiendeler</b>		<b>198 876</b>	<b>180 970</b>
<b>Varige driftsmidler</b>			
Tomter, bygninger og annen fast eiendom	3	8 798 480	9 300 437
Driftsløsøre, inventar, verktøy, kontormaskiner, ol.	3	466 688	557 725
<b>Sum varige driftsmidler</b>		<b>9 265 168</b>	<b>9 858 162</b>
<b>Finansielle anleggsmidler</b>			
Investeringer i aksjer og andeler		2 000	2 000
<b>Sum finansielle anleggsmidler</b>		<b>2 000</b>	<b>2 000</b>
<b>Sum anleggsmidler</b>		<b>9 466 044</b>	<b>10 041 132</b>
<b>Omløpsmidler</b>			
<b>Varer</b>			
Varer		368 083	425 660
<b>Sum varer</b>		<b>368 083</b>	<b>425 660</b>
<b>Fordringer</b>			
Kundefordringer		162 917	139 297
Andre kortsiktige fordringer		120 802	150 000
<b>Sum fordringer</b>		<b>283 719</b>	<b>289 297</b>
<b>Investeringer</b>			
<b>Sum investeringer</b>		<b>0</b>	<b>0</b>
<b>Bankinnskudd, kontanter og lignende</b>			
Bankinnskudd, kontanter og lignende		1 587 227	2 037 348
<b>Sum bankinnskudd, kontanter og lignende</b>		<b>1 587 227</b>	<b>2 037 348</b>
<b>Sum omløpsmidler</b>		<b>2 239 028</b>	<b>2 752 305</b>



## Balanse

Beløp i: NOK	Note	2024	2023
<b>SUM EIENDELER</b>		<b>11 705 072</b>	<b>12 793 438</b>
<b>BALANSE - EGENKAPITAL OG GJELD</b>			
<b>Egenkapital</b>			
<b>Innskutt egenkapital</b>			
Aksjekapital	6	700 000	700 000
<b>Sum innskutt egenkapital</b>		<b>700 000</b>	<b>700 000</b>
<b>Opptjent egenkapital</b>			
Annen egenkapital	6	2 875 700	3 266 311
<b>Sum opptjent egenkapital</b>		<b>2 875 700</b>	<b>3 266 311</b>
<b>Sum egenkapital</b>		<b>3 575 700</b>	<b>3 966 311</b>
<b>Gjeld</b>			
<b>Langsiktig gjeld</b>			
<b>Sum avsetninger for forpliktelser</b>		<b>0</b>	<b>0</b>
<b>Annen langsiktig gjeld</b>			
Gjeld til kredittinstitusjoner		7 066 667	7 674 043
<b>Sum annen langsiktig gjeld</b>		<b>7 066 667</b>	<b>7 674 043</b>
<b>Sum langsiktig gjeld</b>		<b>7 066 667</b>	<b>7 674 043</b>
<b>Kortsiktig gjeld</b>			
Leverandørgjeld		273 232	207 908
Betalbar skatt	4, 5	47 138	202 993
Skyldige offentlige avgifter		425 450	407 304
Annen kortsiktig gjeld		316 885	334 878
<b>Sum kortsiktig gjeld</b>		<b>1 062 706</b>	<b>1 153 083</b>
<b>Sum gjeld</b>		<b>8 129 373</b>	<b>8 827 126</b>
<b>SUM EGENKAPITAL OG GJELD</b>		<b>11 705 073</b>	<b>12 793 438</b>



## Brønnøysundregistrene

### ÅRSREGNSKAP FOR REGNSKAPSÅRET 2024 - GENERELL INFORMASJON

Journalnummer: 2025 524674

#### Enheten

Organisasjonsnummer: 986 824 782  
Organisasjonsform: Aksjeselskap  
Foretaksnavn: BRYGGJEN I BUD AS  
6430 BUD

#### Regnskapsår

Årsregnskapets periode: 01.01.2024 - 31.12.2024

#### Konsern

Morselskap i konsern: Nei

#### Regnskapsregler

Regler for små foretak benyttet: Ja  
Benyttet ved utarbeidelsen av  
årsregnskapet til selskapet: Regnskapslovens alminnelige regler

#### Årsregnskapet fastsatt av kompetent organ

Bekreftet av representant for selskapet: John Einar Solheim  
Dato for fastsettelse av årsregnskapet: 21.03.2025

#### Revisjon

Årsregnskapet er utarbeidet av ekstern  
autorisert regnskapsfører: Ja  
Ekstern autorisert regnskapsfører har i  
løpet av regnskapsåret bistått ved den  
løpende regnskapsføringen eller utført  
andre tjenester for selskapet enn å  
utarbeide årsregnskapet: Ja

#### Grunnlag for avgivelse

År 2024: Årsregnskap er elektronisk innlevert.  
År 2023: Tall er hentet fra elektronisk innlevert årsregnskap fra 2024.

*Det er ikke krav til at årsregnskapet m.v. som sendes til Regnskapsregisteret er undertegnet. Kontrollen på at dette er utført ligger hos revisor/enhetens øverste organ. Sikkerheten ivaretas ved at innsender har rolle/rettighet for innsending av årsregnskapet via Altinn, og ved at det bekreftes at årsregnskapet er fastsatt av kompetent organ.*

Brønnøysundregistrene, 16.06.2025



Organisasjonsnr: 986 824 782  
BRYGGJEN I BUD AS

## RESULTATREGNSKAP

Beløp i: NOK	Note	2024	2023
<b>RESULTATREGNSKAP</b>			
<b>Inntekter</b>			
Salgsinntekt		9 677 019	10 445 570
Annen driftsinntekt		399 224	455 256
<b>Sum inntekter</b>		<b>10 076 244</b>	<b>10 900 825</b>
<b>Kostnader</b>			
Varekostnad		3 680 664	3 777 851
Lønnskostnad	1, 2	3 550 650	3 259 466
Avskrivning på varige driftsmidler og immaterielle eiendeler	3	592 994	651 901
Nedskrivning av varige driftsmidler og immaterielle eiendeler	3	0	0
Annen driftskostnad		1 501 246	1 802 166
<b>Sum kostnader</b>		<b>9 325 555</b>	<b>9 491 384</b>
<b>Driftsresultat</b>		<b>750 689</b>	<b>1 409 441</b>
<b>Finansinntekter og finanskostnader</b>			
Annen renteinntekt		18 901	7 771
Annen finansinntekt		0	1 766
<b>Sum finansinntekter</b>		<b>18 901</b>	<b>9 537</b>
Annen rentekostnad		640 969	608 569
<b>Sum finanskostnader</b>		<b>640 969</b>	<b>608 569</b>
<b>Netto finans</b>		<b>-622 068</b>	<b>-599 032</b>
<b>Resultat før skattekostnad</b>		<b>128 621</b>	<b>810 409</b>
Skattekostnad	4, 5	29 233	178 289
<b>Årsresultat</b>		<b>99 388</b>	<b>632 120</b>
<b>Overføringer og disponeringer</b>			
Tilleggsutbytte		490 000	0
Annen egenkapital		-390 612	632 120
<b>Sum overføringer og disponeringer</b>		<b>99 388</b>	<b>632 120</b>



Organisasjonsnr: 986 824 782  
BRYGGJEN I BUD AS

## BALANSE

Beløp i: NOK	Note	2024	2023
<b>BALANSE - EIENDELER</b>			
<b>Anleggsmidler</b>			
<b>Immaterielle eiendeler</b>			
Utsatt skattefordel	4, 5	198 876	180 970
<b>Sum immaterielle eiendeler</b>		<b>198 876</b>	<b>180 970</b>
<b>Varige driftsmidler</b>			
Tomter, bygninger og annen fast eiendom	3	8 798 480	9 300 437
Driftsløsøre, inventar, verktøy, kontormaskiner, ol.	3	466 688	557 725
<b>Sum varige driftsmidler</b>		<b>9 265 168</b>	<b>9 858 162</b>
<b>Finansielle anleggsmidler</b>			
Investeringer i aksjer og andeler		2 000	2 000
<b>Sum finansielle anleggsmidler</b>		<b>2 000</b>	<b>2 000</b>
<b>Sum anleggsmidler</b>		<b>9 466 044</b>	<b>10 041 132</b>
<b>Omløpsmidler</b>			
<b>Varer</b>			
Varer		368 083	425 660
<b>Sum varer</b>		<b>368 083</b>	<b>425 660</b>
<b>Fordringer</b>			
Kundefordringer		162 917	139 297
Andre kortsiktige fordringer		120 802	150 000
<b>Sum fordringer</b>		<b>283 719</b>	<b>289 297</b>
<b>Investeringer</b>			
<b>Sum investeringer</b>		<b>0</b>	<b>0</b>
<b>Bankinnskudd, kontanter og lignende</b>			
Bankinnskudd, kontanter og lignende		1 587 227	2 037 348
<b>Sum bankinnskudd, kontanter og lignende</b>		<b>1 587 227</b>	<b>2 037 348</b>
<b>Sum omløpsmidler</b>		<b>2 239 028</b>	<b>2 752 305</b>
<b>SUM EIENDELER</b>		<b>11 705 072</b>	<b>12 793 438</b>
<b>BALANSE - EGENKAPITAL OG GJELD</b>			



<b>Egenkapital</b>			
<b>Innskutt egenkapital</b>			
Aksjekapital	6	700 000	700 000
<b>Sum innskutt egenkapital</b>		<b>700 000</b>	<b>700 000</b>
<b>Opptjent egenkapital</b>			
Annen egenkapital	6	2 875 700	3 266 311
<b>Sum opptjent egenkapital</b>		<b>2 875 700</b>	<b>3 266 311</b>
<b>Sum egenkapital</b>		<b>3 575 700</b>	<b>3 966 311</b>
<b>Gjeld</b>			
<b>Langsiktig gjeld</b>			
Sum avsetninger for forpliktelses		0	0
<b>Annen langsiktig gjeld</b>			
Gjeld til kredittinstitusjoner		7 066 667	7 674 043
<b>Sum annen langsiktig gjeld</b>		<b>7 066 667</b>	<b>7 674 043</b>
<b>Sum langsiktig gjeld</b>		<b>7 066 667</b>	<b>7 674 043</b>
<b>Kortsiktig gjeld</b>			
Leverandørgjeld		273 232	207 908
Betalbar skatt	4, 5	47 138	202 993
Skyldige offentlige avgifter		425 450	407 304
Annen kortsiktig gjeld		316 885	334 878
<b>Sum kortsiktig gjeld</b>		<b>1 062 706</b>	<b>1 153 083</b>
<b>Sum gjeld</b>		<b>8 129 373</b>	<b>8 827 126</b>
<b>SUM EGENKAPITAL OG GJELD</b>		<b>11 705 073</b>	<b>12 793 438</b>



Organisasjonsnr: 986 824 782  
BRYGGJEN I BUD AS

**NOTEOPPLYSNINGER - SELSKAP** - alle poster oppgitt i hele tall

## Note

### Regnskapsprinsipper

Årsregnskapet er satt opp i samsvar med regnskapsloven og god regnskapsskikk for små foretak. Salgsinntekter Inntektsføring ved salg av varer skjer på leveringstidspunktet. Tjenester inntektsføres etter hvert som de leveres. Klassifisering og vurdering av balanseposter Anleggsmidler er eiendeler bestemt til varig eie eller bruk. Eiendeler som er knyttet til varekretsløpet er klassifisert som omløpsmidler. Fordringer klassifiseres som omløpsmidler hvis de forfaller til betaling innen ett år etter transaksjonsdagen. Tilsvarende klassifiseres gjeld som kortsiktig hvis gjelden forfaller til betaling innen ett år. Langsiktig gjeld er gjeld som forfaller senere enn ett år etter transaksjonsdagen. Første års avdrag på langsiktige fordringer og langsiktig gjeld klassifiseres likevel ikke som omløpsmiddel og kortsiktig gjeld. Omløpsmidler vurderes til laveste av anskaffelseskost og virkelig verdi. Kortsiktig gjeld balanseføres til nominelt beløp på etableringstidspunktet. Anleggsmidler vurderes til anskaffelseskost. Varige anleggsmidler avskrives etter en fornuftig avskrivningsplan. Anleggsmidlene nedskrives til virkelig verdi ved verdifall som ikke forventes å være forbigående. Langsiktig gjeld med unntak av andre avsetninger balanseføres til nominelt beløp på etableringstidspunktet. Fordringer Kundefordringer og andre fordringer er oppført i balansen til pålydende etter fradrag for avsetning til forventet tap. Avsetning til tap gjøres på grunnlag av individuelle vurderinger av de enkelte fordringene. Varebeholdninger Lager av innkjøpte varer er verdsatt til laveste verdi av anskaffelseskost etter FIFO- prinsippet og virkelig verdi. Det foretas nedskrivning for påregnelig ukurans. Varige driftsmidler Varige driftsmidler balanseføres og avskrives over driftsmidlenes levetid dersom de har antatt levetid over 3 år og har en kostpris som overstiger kr 30 000. Direkte vedlikehold av driftsmidler kostnadsføres løpende under driftskostnader, mens påkostninger eller forbedringer tillegges driftsmidlets kostpris og avskrives i takt med driftsmidlet. Forøvrig er følgende regnskapsprinsipper anvendt: Forsikret pensjonsforpliktelse er ikke balanseført - kostnaden er lik premien. Leieavtaler er ikke balanseført. Skatt Skattekostnaden i resultatregnskapet omfatter både periodens betalbare skatt og endring i utsatt skatt. Utsatt skatt er beregnet med 22% på grunnlag av de midlertidige forskjeller som eksisterer mellom regnskapsmessige og skattemessige verdier, samt skattemessig underskudd til fremføring ved utgangen av regnskapsåret. Skatteøkende og skattereduserende midlertidige forskjeller som reverserer eller kan reversere i samme periode er fastsatt og skattevirkningen er beregnet på nettogrunnlaget. Selskapet har ikke endret regnskapsprinsipp fra 2023 til 2024.

## Note

**Antall årsverk i regnskapsåret**  
5.00

## Note

1

**Spesifisering av resultatregnskapet**



## Lønnskostnader

<u>Lønn</u>	<u>Årets</u>	<u>Fjorårets</u>
	3043586.00	2790142.00
<u>Folketrygdavgift</u>	<u>Årets</u>	<u>Fjorårets</u>
	435401.00	401239.00
<u>Pensjonskostnader</u>	<u>Årets</u>	<u>Fjorårets</u>
	35581.00	42282.00
<u>Andre ytelser</u>	<u>Årets</u>	<u>Fjorårets</u>
	36083.00	25803.00
<u>Sum lønnskostnader</u>	<u>Årets</u>	<u>Fjorårets</u>
	3550650.00	3259466.00

## Note

### Ekstraordinære inntekter og kostnader

<u>Sum</u>	<u>Beløp</u>
------------	--------------

## Note

3

## Varige driftsmidler og immaterielle eiendeler

<u>Anskaffelseskost 01.01.</u>	<u>Varige driftsmidler</u>	<u>Immaterielle eiend.</u>
	17067666.00	0.00
<u>Anskaffelseskost 31.12.</u>	<u>Varige driftsmidler</u>	<u>Immaterielle eiend.</u>
	17067666.00	0.00
<u>Samlede av-/nedskrivn.</u>	<u>Varige driftsmidler</u>	<u>Immaterielle eiend.</u>
	7802497.00	0.00
<u>Balanseført verdi 31.12.</u>	<u>Varige driftsmidler</u>	<u>Immaterielle eiend.</u>
	9265169.00	0.00
<u>Årets av-/nedskrivn.</u>	<u>Varige driftsmidler</u>	<u>Immaterielle eiend.</u>
	592994.00	0.00

## Anskaffelseskost - balanseførte lånekostnader, egentilvirkede anleggsmidler

### Goodwill spesifisert for hvert enkelt virksomhetskjøp

### Avskrivningsplan for goodwill som er lenger enn fem år - begrunnelse

### Mer om varige driftsmidler/immaterielle eiendeler

## Konsernregnskap

### Morselskapet sitt navn





BRYGGJEN I BUD AS  
986 824 782

## Resultatregnskap

	Note	2024	2023
<b>Driftsinntekter</b>			
Salgsinntekt		9 677 019	10 445 570
Annen driftsinntekt		399 224	455 256
<b>Sum driftsinntekter</b>		<b>10 076 244</b>	<b>10 900 825</b>
<b>Driftskostnader</b>			
Varekostnad		-3 680 664	-3 777 851
Lønnskostnad	1, 2	-3 550 650	-3 259 466
Avskrivning på varige driftsmidler og immaterielle eiendeler	3	-592 994	-651 901
Annen driftskostnad		-1 501 246	-1 802 166
<b>Sum driftskostnader</b>		<b>-9 325 555</b>	<b>-9 491 384</b>
<b>Driftsresultat</b>		<b>750 689</b>	<b>1 409 441</b>
<b>Finansinntekter</b>			
Annen renteinntekt		18 901	7 771
Annen finansinntekt		0	1 766
<b>Sum finansinntekter</b>		<b>18 901</b>	<b>9 537</b>
<b>Finanskostnader</b>			
Annen rentekostnad		-640 969	-608 569
<b>Sum finanskostnader</b>		<b>-640 969</b>	<b>-608 569</b>
<b>Netto finans</b>		<b>-622 068</b>	<b>-599 032</b>
<b>Resultat før skattekostnad</b>		<b>128 621</b>	<b>810 409</b>
Skattekostnad	4, 5	-29 233	-178 289
<b>Årsresultat</b>		<b>99 388</b>	<b>632 120</b>
<b>Overføringer</b>			
Tilleggsutbytte		490 000	0
Annen egenkapital		-390 612	632 120
<b>Sum overføringer</b>		<b>99 388</b>	<b>632 120</b>



BRYGGJEN I BUD AS  
986 824 782

## Balanse

	Note	31.12.2024	31.12.2023
<b>EIENDELER</b>			
<b>Anleggsmidler</b>			
<b>Immaterielle eiendeler</b>			
Utsatt skattefordel	4, 5	198 876	180 970
<b>Sum immaterielle eiendeler</b>		<b>198 876</b>	<b>180 970</b>
<b>Varige driftsmidler</b>			
Tomter, bygninger og annen fast eiendom	3	8 798 480	9 300 437
Driftsløsøre, inventar, verktøy, kontormaskiner, ol.	3	466 688	557 725
<b>Sum varige driftsmidler</b>		<b>9 265 168</b>	<b>9 858 162</b>
<b>Finansielle anleggsmidler</b>			
Investeringer i aksjer og andeler		2 000	2 000
<b>Sum finansielle anleggsmidler</b>		<b>2 000</b>	<b>2 000</b>
<b>Sum anleggsmidler</b>		<b>9 466 044</b>	<b>10 041 132</b>
<b>Omløpsmidler</b>			
<b>Varer</b>			
Varer		368 083	425 660
<b>Sum varer</b>		<b>368 083</b>	<b>425 660</b>
<b>Fordringer</b>			
Kundefordringer		162 917	139 297
Andre kortsiktige fordringer		120 802	150 000
<b>Sum fordringer</b>		<b>283 719</b>	<b>289 297</b>
<b>Bankinnskudd, kontanter og lignende</b>			
Bankinnskudd, kontanter og lignende		1 587 227	2 037 348
<b>Sum bankinnskudd, kontanter og lignende</b>		<b>1 587 227</b>	<b>2 037 348</b>
<b>Sum omløpsmidler</b>		<b>2 239 028</b>	<b>2 752 305</b>
<b>SUM EIENDELER</b>		<b>11 705 072</b>	<b>12 793 438</b>



BRYGGJEN I BUD AS  
986 824 782

### Balanse

	Note	31.12.2024	31.12.2023
<b>EGENKAPITAL OG GJELD</b>			
<b>Egenkapital</b>			
<b>Innskutt egenkapital</b>			
Aksjekapital	6	700 000	700 000
<b>Sum innskutt egenkapital</b>		<b>700 000</b>	<b>700 000</b>
<b>Opptjent egenkapital</b>			
Annen egenkapital	6	2 875 700	3 266 311
<b>Sum opptjent egenkapital</b>		<b>2 875 700</b>	<b>3 266 311</b>
<b>Sum egenkapital</b>		<b>3 575 700</b>	<b>3 966 311</b>
<b>Gjeld</b>			
<b>Annen langsiktig gjeld</b>			
Gjeld til kredittinstitusjoner		7 066 667	7 674 043
<b>Sum annen langsiktig gjeld</b>		<b>7 066 667</b>	<b>7 674 043</b>
<b>Kortsiktig gjeld</b>			
Leverandørgjeld		273 232	207 908
Betalbar skatt	4, 5	47 138	202 993
Skyldige offentlige avgifter		425 450	407 304
Annen kortsiktig gjeld		316 885	334 878
<b>Sum kortsiktig gjeld</b>		<b>1 062 706</b>	<b>1 153 083</b>
<b>Sum gjeld</b>		<b>8 129 373</b>	<b>8 827 126</b>
<b>SUM EGENKAPITAL OG GJELD</b>		<b>11 705 072</b>	<b>12 793 438</b>

BUD, 21.03.2025

Jon Einar Solheim  
styrets leder / daglig leder

Tommy Vågen Solheim  
styremedlem

Mona Solheim Moe  
styremedlem

Bjarne Henry Monge  
styremedlem



**BRYGGJEN I BUD AS**  
986 824 782

## Noter

### Regnskapsprinsipper

Årsregnskapet er satt opp i samsvar med regnskapsloven og god regnskapsskikk for små foretak.

#### Salgsinntekter

Inntektsføring ved salg av varer skjer på leveringstidspunktet. Tjenester inntektsføres etter hvert som de leveres.

#### Klassifisering og vurdering av balanseposter

Anleggsmidler er eiendeler bestemt til varig eie eller bruk. Eiendeler som er knyttet til varekretsløpet er klassifisert som omløpsmidler. Fordringer klassifiseres som omløpsmidler hvis de forfaller til betaling innen ett år etter transaksjonsdagen. Tilsvarende klassifiseres gjeld som kortsiktig hvis gjelden forfaller til betaling innen ett år. Langsiktig gjeld er gjeld som forfaller senere enn ett år etter transaksjonsdagen. Første års avdrag på langsiktige fordringer og langsiktig gjeld klassifiseres likevel ikke som omløpsmiddel og kortsiktig gjeld.

Omløpsmidler vurderes til laveste av anskaffelseskost og virkelig verdi. Kortsiktig gjeld balanseføres til nominelt beløp på etableringstidspunktet. Anleggsmidler vurderes til anskaffelseskost. Varige anleggsmidler avskrives etter en fornuftig avskrivningsplan. Anleggsmidlene nedskrives til virkelig verdi ved verdifall som ikke forventes å være forbigående. Langsiktig gjeld med unntak av andre avsetninger balanseføres til nominelt beløp på etableringstidspunktet.

#### Fordringer

Kundefordringer og andre fordringer er oppført i balansen til pålydende etter fradrag for avsetning til forventet tap. Avsetning til tap gjøres på grunnlag av individuelle vurderinger av de enkelte fordringene.

#### Varebeholdninger

Lager av innkjøpte varer er verdsatt til laveste verdi av anskaffelseskost etter FIFO- prinsippet og virkelig verdi. Det foretas nedskrivning for påregnelig ukurans.

#### Varige driftsmidler

Varige driftsmidler balanseføres og avskrives over driftsmidlenes levetid dersom de har antatt levetid over 3 år og har en kostpris som overstiger kr 30 000. Direkte vedlikehold av driftsmidler kostnadsføres løpende under driftskostnader, mens påkostninger eller forbedringer tillegges driftsmidlets kostpris og avskrives i takt med driftsmidlet.

#### Forøvrig er følgende regnskapsprinsipper anvendt:

Forsikret pensjonsforpliktelse er ikke balanseført - kostnaden er lik premien. Leieavtaler er ikke balanseført.

#### Skatt

Skattekostnaden i resultatregnskapet omfatter både periodens betalbare skatt og endring i utsatt skatt. Utsatt skatt er beregnet med 22% på grunnlag av de midlertidige forskjeller som eksisterer mellom regnskapsmessige og skattemessige verdier, samt skattemessig underskudd til fremføring ved utgangen av regnskapsåret. Skatteøkende og skattereduserende midlertidige forskjeller som reverserer eller kan reversere i samme periode er fastsatt og skattevirkningen er beregnet på nettogrunnlaget.

Selskapet har ikke endret regnskapsprinsipp fra 2023 til 2024.

## Antall årsverk

Antall årsverk sysselsatt i regnskapsåret:

5



BRYGGJEN I BUD AS  
986 824 782

## Note 1 - Lønnskostnader

Spesifikasjon av lønnskostnader	2024	2023
Lønn	3 043 586	2 790 142
Arbeidsgiveravgift	435 401	401 239
Pensjonskostnader	35 581	42 282
Andre relaterte ytelser	36 083	25 803
<b>Sum</b>	<b>3 550 650</b>	<b>3 259 466</b>

## Note 2 - Obligatorisk tjenstepensjon

Virksomheten er pliktig til å ha tjenstepensjonsordning etter lov om obligatorisk tjenstepensjon.

Pensjonsordningen oppfyller kravene etter lov om obligatorisk tjenstepensjon.

## Note 3 - Varige driftsmidler og immaterielle eiendeler

	Varige driftsmidler
Anskaffelseskost 01.01.	17 067 666
Tilgang i året	0
Avgang i året	0
<b>Anskaffelseskost 31.12.</b>	<b>17 067 666</b>
Samlede avskrivninger, nedskrivninger og reverseringer av nedskrivninger	-7 802 497
<b>Balanseført verdi per 31.12.</b>	<b>9 265 169</b>
Avskrivninger, nedskrivninger og reverseringer av nedskrivninger i regnskapsåret	592 994

## Note 4 - Spesifisering av skatt

Skattekostnad	2024	2023
Betalbar skatt på alminnelig inntekt	47 138	202 993
+/- Endringer i utsatt skatt/utsatt skattefordel	-17 905	-24 704
<b>Skattekostnad</b>	<b>29 233</b>	<b>178 289</b>
<b>Skattepliktig inntekt</b>		
Resultat før skatt	128 621	810 409
Permanente forskjeller	4 255	0
+/- Endring i midlertidige forskjeller	81 388	112 289
<b>Skattepliktig inntekt</b>	<b>214 264</b>	<b>922 697</b>
<b>Betalbar skatt i balansen</b>		
Betalbar skatt på årets resultat	47 138	202 993
<b>Betalbar skatt i balansen</b>	<b>47 138</b>	<b>202 993</b>

## Note 5 - Midlertidige forskjeller - utsatt skatt/skattefordel

Utsatt skatt/utsatt skattefordel i balansen avsettes på grunnlag av forskjeller mellom regnskapsmessige og skattemessige verdier i henhold til norsk regnskapsstandard for skatt.

Midlertidige skatteøkende og skattereduserende forskjeller som kan utlignes er nettoført.



## BRYGGJEN I BUD AS

986 824 782

Midlertidige forskjeller knyttet til:	01.01.2024	31.12.2024	Endring
Anleggsmidler	-822 593	-903 981	81 388
<b>Netto forskjeller</b>	<b>-822 593</b>	<b>-903 981</b>	<b>81 388</b>
<b>Sum midlertidige forskjeller som inngår i grunnlag for utsatt skatt/skattefordel</b>	<b>-822 593</b>	<b>-903 981</b>	<b>81 388</b>
<b>Utsatt skattefordel 31.12.2024 basert på 22 %</b>	<b>-180 970</b>	<b>-198 876</b>	<b>17 905</b>

## Note 6 - Egenkapital

	Aksjekapital	Opptjent egenkapital	Sum
Egenkapital 31.12.2023	700 000	3 266 311	3 966 311
Årsresultat	0	99 388	99 388
Tilleggsutbytte i løpet av året, basert på siste fastsatte regnskap	0	-490 000	-490 000
<b>Egenkapital 31.12.2024</b>	<b>700 000</b>	<b>2 875 700</b>	<b>3 575 700</b>



Til generalforsamlingen i **Bryggjen i Bud AS**

ODD IVAR THUE  
FINN Å. ØDEGÅRD  
Statsautorisert revisor  
Oppdragsansvarlig revisor

Medlem av  
Den norske Revisorforening

## Uavhengig revisors beretning

### Uttalelse om revisjonen av årsregnskapet

#### Konklusjon

Vi har revidert årsregnskapet for **Bryggjen I Bud AS** som viser et overskudd på kr 99 388. Årsregnskapet består av balanse per 31. desember 2024, resultatregnskap for regnskapsåret avsluttet per denne datoen og noter til årsregnskapet, herunder et sammendrag av viktige regnskapsprinsipper.

#### Etter vår mening

- oppfyller årsregnskapet gjeldende lovkrav, og
- gir årsregnskapet et rettviseende bilde av selskapets finansielle stilling pr 31. desember 2024 og av dets resultat for regnskapsåret avsluttet per denne datoen i samsvar med regnskapslovens regler og god regnskapsskikk i Norge

#### Grunnlag for konklusjonen

Vi har gjennomført revisjonen i samsvar med den internasjonale revisjonsstandarden for revisjon av regnskap til mindre komplekse enheter (ISA for MKE). Våre oppgaver og plikter i henhold til ISA for MKE er beskrevet nedenfor under Revisors oppgaver og plikter ved revisjonen av årsregnskapet. Vi er uavhengige av selskapet i samsvar med kravene i relevante lover og forskrifter i Norge og International Code of Ethics for Professional Accountants (inkludert internasjonale uavhengighetsstandarder) utstedt av International Ethics Standards Board for Accountants (IESBA-reglene), og vi har overholdt våre øvrige etiske forpliktelser i samsvar med disse kravene. Innhentet revisjonsbevis er etter vår vurdering tilstrekkelig og hensiktsmessig som grunnlag for vår konklusjon.

#### Ledelsens ansvar for årsregnskapet

Styret og daglig leder (ledelsen) er ansvarlig for å utarbeide årsregnskapet og for at det gir et rettviseende bilde i samsvar med regnskapslovens regler og god regnskapsskikk i Norge. Ledelsen er også ansvarlig for slik intern kontroll som den finner nødvendig for å kunne utarbeide et årsregnskap som ikke inneholder vesentlig feilinformasjon, verken som følge av misligheter eller utilsiktede feil.

Ved utarbeidelsen av årsregnskapet må ledelsen ta standpunkt til selskapets evne til fortsatt drift og opplyse om forhold av betydning for fortsatt drift. Forutsetningen om fortsatt drift skal legges til grunn for årsregnskapet så lenge det ikke er sannsynlig at virksomheten vil bli avvirket.



## *Revisors oppgaver og plikter ved revisjonen av årsregnskapet*

Vårt mål er å oppnå betryggende sikkerhet for at årsregnskapet som helhet ikke inneholder vesentlig feilinformasjon, verken som følge av misligheter eller utilsiktede feil, og å avgi en revisjonsberetning som inneholder vår konklusjon. Betryggende sikkerhet er en høy grad av sikkerhet, men ingen garanti for at en revisjon utført i samsvar med ISA for MKE, alltid vil avdekke vesentlig feilinformasjon. Feilinformasjon kan oppstå som følge av misligheter eller utilsiktede feil. Feilinformasjon er å anse som vesentlig dersom den enkeltvis eller samlet med rimelighet kan forventes å påvirke økonomiske beslutninger som brukerne foretar på grunnlag av årsregnskapet.

For videre beskrivelse av revisors oppgaver og plikter vises det til: <https://revisorforeningen.no/revisjonsberetninger>

**Molde, 15. april 2025**  
**Romsdal Revisjon AS**

**Odd Ivar Thue**  
**Statsautorisert revisor**

Penneo Dokumentnrøkket:0A538-05E9Q-153H7-30GV2-FBQLP-UPH94



## PENNEO

Signaturene i dette dokumentet er juridisk bindende. Dokument signert med "Penneo™ - sikker digital signatur". De signerende parter sin identitet er registrert, og er listet nedenfor.

"Med min signatur bekrefter jeg alle datoer og innholdet i dette dokument."

**Thue, Odd Ivar**

Partner

Serienummer: no\_bankid:9578-5999-4-3872062

IP: 79.161.xxx.xxx

2025-04-15 11:35:28 UTC



**Thue, Odd Ivar**

Statsautorisert revisor

Serienummer: no\_bankid:9578-5999-4-3872062

IP: 79.161.xxx.xxx

2025-04-15 11:35:28 UTC



Dette dokumentet er signert digitalt via [Penneo.com](https://penneo.com). De signerte dataene er validert ved hjelp av den matematiske hashverdien av det originale dokumentet. All kryptografisk bevisføring er innebygd i denne PDF-en for fremtidig validering.

Dette dokumentet er forseglest med et kvalifisert elektronisk segl ved bruk av et sertifikat og et tidsstempel fra en kvalifisert tilstjenesteleverandør.

### Slik kan du bekrefte at dokumentet er originalt

Når du åpner dokumentet i Adobe Reader, kan du se at det er sertifisert av **Penneo A/S**. Dette beviser at innholdet i dokumentet ikke har blitt endret siden tidspunktet for signeringen. Bevis for de individuelle signatørens digitale signaturer er vedlagt dokumentet.

Du kan bekrefte de kryptografiske bevisene ved hjelp av Penneos validator, <https://penneo.com/validator>, eller andre valideringsverktøy for digitale signaturer.

Penneo Dokumentnøkkel: 0A538-05E9Q-153H7-30GV2-FBQLP-UPH94



Årsoppgjør for

**BRYGGJEN I BUD AS**

986824782

01.01.2024 - 31.12.2024

Innhold	Side
Resultatregnskap	2
Eiendeler	3
Egenkapital og gjeld	4
Noter	5
Kontospesifisert årsregnskap	8



BRYGGJEN I BUD AS  
986 824 782

 BankID Signing  
Tommy Vågen Solheim  
2025-03-20  
 BankID Signing  
Bjarne Henry Monge  
2025-03-20  
 BankID Signing  
Mona Solheim Moe  
2025-03-21  
 BankID Signing  
Jon Einar Solheim  
2025-03-21

## Resultatregnskap

	Note	2024	
<b>Driftsinntekter</b>			
Salgsinntekt		9 677 019	10 445 570
Annen driftsinntekt		399 224	455 256
<b>Sum driftsinntekter</b>		<b>10 076 244</b>	<b>10 900 825</b>
<b>Driftskostnader</b>			
Varekostnad		-3 680 664	-3 777 851
Lønnskostnad	1, 2	-3 550 650	-3 259 466
Avskrivning på varige driftsmidler og immaterielle eiendeler	3	-592 994	-651 901
Annen driftskostnad		-1 501 246	-1 802 166
<b>Sum driftskostnader</b>		<b>-9 325 555</b>	<b>-9 491 384</b>
<b>Driftsresultat</b>		<b>750 689</b>	<b>1 409 441</b>
<b>Finansinntekter</b>			
Annen renteinntekt		18 901	7 771
Annen finansinntekt		0	1 766
<b>Sum finansinntekter</b>		<b>18 901</b>	<b>9 537</b>
<b>Finanskostnader</b>			
Annen rentekostnad		-640 969	-608 569
<b>Sum finanskostnader</b>		<b>-640 969</b>	<b>-608 569</b>
<b>Netto finans</b>		<b>-622 068</b>	<b>-599 032</b>
<b>Resultat før skattekostnad</b>		<b>128 621</b>	<b>810 409</b>
Skattekostnad	4, 5	-29 233	-178 289
<b>Årsresultat</b>		<b>99 388</b>	<b>632 120</b>
<b>Overføringer</b>			
Tilleggsutbytte		490 000	0
Annen egenkapital		-390 612	632 120
<b>Sum overføringer</b>		<b>99 388</b>	<b>632 120</b>



BRYGGJEN I BUD AS  
986 824 782

 BankID Signing  
Tommy Vågen Solheim  
2025-03-20  
 BankID Signing  
Bjarne Henry Monge  
2025-03-20  
 BankID Signing  
Mona Solheim Moe  
2025-03-21  
 BankID Signing  
Jon Einar Solheim  
2025-03-21

## Balanse

### EIENDELER

#### Anleggsmidler

##### Immaterielle eiendeler

	Note	31.12.2024	
Utsatt skattefordel	4, 5	198 876	180 970
<b>Sum immaterielle eiendeler</b>		<b>198 876</b>	<b>180 970</b>

##### Varige driftsmidler

Tomter, bygninger og annen fast eiendom	3	8 798 480	9 300 437
Driftsløsøre, inventar, verktøy, kontormaskiner, ol.	3	466 688	557 725
<b>Sum varige driftsmidler</b>		<b>9 265 168</b>	<b>9 858 162</b>

##### Finansielle anleggsmidler

Investeringer i aksjer og andeler		2 000	2 000
<b>Sum finansielle anleggsmidler</b>		<b>2 000</b>	<b>2 000</b>

<b>Sum anleggsmidler</b>		<b>9 466 044</b>	<b>10 041 132</b>
--------------------------	--	------------------	-------------------

#### Omløpsmidler

##### Varer

Varer		368 083	425 660
<b>Sum varer</b>		<b>368 083</b>	<b>425 660</b>

##### Fordringer

Kundefordringer		162 917	139 297
Andre kortsiktige fordringer		120 802	150 000
<b>Sum fordringer</b>		<b>283 719</b>	<b>289 297</b>

##### Bankinnskudd, kontanter og lignende

Bankinnskudd, kontanter og lignende		1 587 227	2 037 348
<b>Sum bankinnskudd, kontanter og lignende</b>		<b>1 587 227</b>	<b>2 037 348</b>

<b>Sum omløpsmidler</b>		<b>2 239 028</b>	<b>2 752 305</b>
-------------------------	--	------------------	------------------

<b>SUM EIENDELER</b>		<b>11 705 072</b>	<b>12 793 438</b>
----------------------	--	-------------------	-------------------



BRYGGJEN I BUD AS  
986 824 782

 BankID Signing  
Tommy Vågen Solheim  
2025-03-20  
 BankID Signing  
Bjarne Henry Monge  
2025-03-20  
 BankID Signing  
Mona Solheim Moe  
2025-03-21  
 BankID Signing  
Jon Einar Solheim  
2025-03-21

### Balanse

### EGENKAPITAL OG GJELD

#### Egenkapital

##### Innskutt egenkapital

Aksjekapital

Note

31.12.2024

700 000

700 000

**Sum innskutt egenkapital**

**700 000**

**700 000**

##### Opptjent egenkapital

Annen egenkapital

Note

2 875 700

3 266 311

**Sum opptjent egenkapital**

**2 875 700**

**3 266 311**

**Sum egenkapital**

**3 575 700**

**3 966 311**

#### Gjeld

##### Annen langsiktig gjeld

Gjeld til kredittinstitusjoner

7 066 667

7 674 043

**Sum annen langsiktig gjeld**

**7 066 667**

**7 674 043**

##### Kortsiktig gjeld

Leverandørgjeld

273 232

207 908

Betalbar skatt

4, 5

47 138

202 993

Skyldige offentlige avgifter

425 450

407 304

Annen kortsiktig gjeld

316 885

334 878

**Sum kortsiktig gjeld**

**1 062 706**

**1 153 083**

**Sum gjeld**

**8 129 373**

**8 827 126**

**SUM EGENKAPITAL OG GJELD**

**11 705 072**

**12 793 438**

Jon Einar Solheim  
styrets leder / daglig leder

Tommy Vågen Solheim  
styremedlem

Mona Solheim Moe  
styremedlem

Bjarne Henry Monge  
styremedlem



BRYGGJEN I BUD AS  
986 824 782



## Noter

### Regnskapsprinsipper

Årsregnskapet er satt opp i samsvar med regnskapsloven og god regnskapsskikk for små foretak.

#### Salgsinntekter

Inntektsføring ved salg av varer skjer på leveringstidspunktet. Tjenester inntektsføres etter hvert som de leveres.

#### Klassifisering og vurdering av balanseposter

Anleggsmidler er eiendeler bestemt til varig eie eller bruk. Eiendeler som er knyttet til varekretsløpet er klassifisert som omløpsmidler. Fordringer klassifiseres som omløpsmidler hvis de forfaller til betaling innen ett år etter transaksjonsdagen. Tilsvarende klassifiseres gjeld som kortsiktig hvis gjelden forfaller til betaling innen ett år. Langsiktig gjeld er gjeld som forfaller senere enn ett år etter transaksjonsdagen. Første års avdrag på langsiktige fordringer og langsiktig gjeld klassifiseres likevel ikke som omløpsmiddel og kortsiktig gjeld.

Omløpsmidler vurderes til laveste av anskaffelseskost og virkelig verdi. Kortsiktig gjeld balanseføres til nominelt beløp på etableringstidspunktet. Anleggsmidler vurderes til anskaffelseskost. Varige anleggsmidler avskrives etter en fornuftig avskrivningsplan. Anleggsmidlene nedskrives til virkelig verdi ved verdifall som ikke forventes å være forbigående. Langsiktig gjeld med unntak av andre avsetninger balanseføres til nominelt beløp på etableringstidspunktet.

#### Fordringer

Kundefordringer og andre fordringer er oppført i balansen til pålydende etter fradrag for avsetning til forventet tap. Avsetning til tap gjøres på grunnlag av individuelle vurderinger av de enkelte fordringene.

#### Varebeholdninger

Lager av innkjøpte varer er verdsatt til laveste verdi av anskaffelseskost etter FIFO- prinsippet og virkelig verdi. Det foretas nedskrivning for påregnelig ukurans.

#### Varige driftsmidler

Varige driftsmidler balanseføres og avskrives over driftsmidlenes levetid dersom de har antatt levetid over 3 år og har en kostpris som overstiger kr 30 000. Direkte vedlikehold av driftsmidler kostnadsføres løpende under driftskostnader, mens påkostninger eller forbedringer tillegges driftsmidlets kostpris og avskrives i takt med driftsmidlet.

#### Forørig er følgende regnskapsprinsipper anvendt:

Forsikret pensjonsforpliktelse er ikke balanseført - kostnaden er lik premien. Leieavtaler er ikke balanseført.

#### Skatt

Skattekostnaden i resultatregnskapet omfatter både periodens betalbare skatt og endring i utsatt skatt. Utsatt skatt er beregnet med 22% på grunnlag av de midlertidige forskjeller som eksisterer mellom regnskapsmessige og skattemessige verdier, samt skattemessig underskudd til fremføring ved utgangen av regnskapsåret. Skatteøkende og skattereduserende midlertidige forskjeller som reverserer eller kan reversere i samme periode er fastsatt og skattevirkningen er beregnet på nettogrunnlaget.

Selskapet har ikke endret regnskapsprinsipp fra 2023 til 2024.


## Antall årsverk


Antall årsverk sysselsatt i regnskapsåret:


5




BRYGGJEN I BUD AS  
986 824 782

 BankID Signing  
Tommy Vågen Solheim  
2025-03-20

 BankID Signing  
Bjarne Henry Monge  
2025-03-20

 BankID Signing  
Mona Solheim Moe  
2025-03-21

 BankID Signing  
Jon Einar Solheim  
2025-03-21

## Note 1 - Lønnskostnader

<b>Spesifikasjon av lønnskostnader</b>	<b>2024</b>	
Lønn	3 043 586	
Arbeidsgiveravgift	435 401	401 239
Pensjonskostnader	35 581	42 282
Andre relaterte ytelser	36 083	25 803
<b>Sum</b>	<b>3 550 650</b>	<b>3 259 466</b>

## Note 2 - Obligatorisk tjenstepensjon

Virksomheten er pliktig til å ha tjenstepensjonsordning etter lov om obligatorisk tjenstepensjon.

Pensjonsordningen oppfyller kravene etter lov om obligatorisk tjenstepensjon.

## Note 3 - Varige driftsmidler og immaterielle eiendeler

	<b>Varige driftsmidler</b>
Anskaffelseskost 01.01.	17 067 666
Tilgang i året	0
Avgang i året	0
<b>Anskaffelseskost 31.12.</b>	<b>17 067 666</b>
Samlede avskrivninger, nedskrivninger og reverseringer av nedskrivninger	-7 802 497
<b>Balanseført verdi per 31.12.</b>	<b>9 265 169</b>
Avskrivninger, nedskrivninger og reverseringer av nedskrivninger i regnskapsåret	592 994

## Note 4 - Spesifisering av skatt

<b>Skattekostnad</b>	<b>2024</b>	<b>2023</b>
Betalbar skatt på alminnelig inntekt	47 138	202 993
+/- Endringer i utsatt skatt/utsatt skattefordel	-17 905	-24 704
<b>Skattekostnad</b>	<b>29 233</b>	<b>178 289</b>
<b>Skattepliktig inntekt</b>		
Resultat før skatt	128 621	810 409
Permanente forskjeller	4 255	0
+/- Endring i midlertidige forskjeller	81 388	112 289
<b>Skattepliktig inntekt</b>	<b>214 264</b>	<b>922 697</b>
<b>Betalbar skatt i balansen</b>		
Betalbar skatt på årets resultat	47 138	202 993
<b>Betalbar skatt i balansen</b>	<b>47 138</b>	<b>202 993</b>

## Note 5 - Midlertidige forskjeller - utsatt skatt/skattefordel

Utsatt skatt/utsatt skattefordel i balansen avsettes på grunnlag av forskjeller mellom regnskapsmessige og skattemessige verdier i henhold til norsk regnskapsstandard for skatt.

Midlertidige skatteøkende og skattereduserende forskjeller som kan utlignes er nettoført.



BRYGGJEN I BUD AS  
986 824 782

Midlertidige forskjeller knyttet til:

	01.01.2024	31.12.2024
Anleggsmidler	-822 593	-903 981
<b>Netto forskjeller</b>	<b>-822 593</b>	<b>-903 981</b>

Sum midlertidige forskjeller som påvirker betalbar skatt

Utsatt skattefordel 31.12.2024 basert på 22 %


-822 593

-903 981

-180 970


-198 876

17 905

 BankID Signing  
Tommy Vågen Solheim  
2025-03-20

 BankID Signing  
Bjarne Henry Monge  
2025-03-20

 BankID Signing  
Mona Solheim Moe  
2025-03-21

 BankID Signing  
Jon Einar Solheim  
2025-03-21

## Note 6 - Egenkapital

	Aksjekapital	Opptjent egenkapital	Sum
Egenkapital 31.12.2023	700 000	3 266 311	3 966 311
Årsresultat	0	99 388	99 388
Tilleggsutbytte i løpet av året, basert på siste fastsatte regnskap	0	-490 000	-490 000
<b>Egenkapital 31.12.2024</b>	<b>700 000</b>	<b>2 875 700</b>	<b>3 575 700</b>