



## ÅRSREGNSKAPET FOR REGNSKAPSÅRET 2022 - GENERELL INFORMASJON

### Enheten

Organisasjonsnummer: 989 265 741  
Organisasjonsform: Aksjeselskap  
Foretaksnavn: BREKKE LARSEN AS  
Forretningsadresse: Bretlandsgata 62  
4009 STAVANGER

### Regnskapsår

Årsregnskapets periode: 01.01.2022 - 31.12.2022

### Konsern

Morselskap i konsern: Nei

### Regnskapsregler

Regler for små foretak benyttet: Ja  
Benyttet ved utarbeidelsen av årsregnskapet til selskapet: Regnskapslovens alminnelige regler

### Årsregnskapet fastsatt av kompetent organ

Bekreftet av representant for selskapet: Helge Sten Brekke Larsen  
Dato for fastsettelse av årsregnskapet: 21.06.2023

### Grunnlag for avgivelse

År 2022: Årsregnskapet er elektronisk innlevert  
År 2021: Tall er hentet fra elektronisk innlevert årsregnskap fra 2022

*Det er ikke krav til at årsregnskapet m.v. som sendes til Regnskapsregisteret er undertegnet. Kontrollen på at dette er utført ligger hos revisor/enhetens øverste organ. Sikkerheten ivaretas ved at innsender har rolle/rettighet for innsending av årsregnskapet via Altinn, og ved at det bekreftes at årsregnskapet er fastsatt av kompetent organ.*

Brønnøysundregistrene, 23.03.2024



### Resultatregnskap

| Beløp i: NOK                                  | Note | 2022              | 2021              |
|---|------|-------------------|-------------------|
| <b>RESULTATREGNSKAP</b>                       |      |                   |                   |
| <b>Kostnader</b>                              |      |                   |                   |
| Lønnskostnad                                  | 2    | 1 163 393         | 1 146 179         |
| Annen driftskostnad                           |      | 765 041           | 854 320           |
| <b>Sum kostnader</b>                          |      | <b>1 928 434</b>  | <b>2 000 500</b>  |
| <b>Driftsresultat</b>                         |      | <b>-1 928 434</b> | <b>-2 000 500</b> |
| <b>Finansinntekter og finanskostnader</b>     |      |                   |                   |
| Annen renteinntekt                            |      | 168 471           | 142 429           |
| Annen finansinntekt                           | 3    | 23 515 948        | 34 685 120        |
| <b>Sum finansinntekter</b>                    |      | <b>23 684 418</b> | <b>34 827 549</b> |
| Verdireduksjon markedsbaserte omløpsmidler    | 3    | 6 642 461         | 454 762           |
| Annen rentekostnad                            |      |                   | 91                |
| Annen finanskostnad                           | 3    | 15 195 529        | 9 947 615         |
| <b>Sum finanskostnader</b>                    |      | <b>21 837 990</b> | <b>10 402 468</b> |
| <b>Netto finans</b>                           |      | <b>1 846 428</b>  | <b>24 425 081</b> |
| <b>Ordinært resultat før skattekostnad</b>    |      | <b>-82 006</b>    | <b>22 424 581</b> |
| Skattekostnad på resultat                     | 4    |                   |                   |
| <b>Ordinært resultat etter skattekostnad</b>  |      | <b>-82 006</b>    | <b>22 424 581</b> |
| <b>Årsresultat</b>                            | 5    | <b>-82 006</b>    | <b>22 424 581</b> |
| <b>Årsresultat etter minoritetsinteresser</b> |      | <b>-82 006</b>    | <b>22 424 581</b> |
| <b>Totalresultat</b>                          |      | <b>-82 006</b>    | <b>22 424 581</b> |
| <b>Overføringer og disponeringer</b>          |      |                   |                   |
| Tilleggsutbytte                               | 5    | 4 000 000         | 7 500 000         |
| Overført annen egenkapital                    | 5    | -4 082 006        | 14 924 581        |
| <b>Sum overføringer og disponeringer</b>      |      | <b>-82 006</b>    | <b>22 424 581</b> |



## Balanse

| Beløp i: NOK                                   | Note | 2022               | 2021               |
|--|------|--------------------|--------------------|
| <b>BALANSE - EIENDELER</b>                     |      |                    |                    |
| <b>Anleggsmidler</b>                           |      |                    |                    |
| <b>Immaterielle eiendeler</b>                  |      |                    |                    |
| Utsatt skattefordel                            | 4    | 164 981            | 164 981            |
| <b>Sum immaterielle eiendeler</b>              |      | <b>164 981</b>     | <b>164 981</b>     |
| <b>Varige driftsmidler</b>                     |      |                    |                    |
| Tomter, bygninger o.a. fast eiendom            | 6    | 1 845 525          | 1 845 525          |
| <b>Sum varige driftsmidler</b>                 |      | <b>1 845 525</b>   | <b>1 845 525</b>   |
| <b>Finansielle anleggsmidler</b>               |      |                    |                    |
| Investering i aksjer og andeler                | 7    | 13 208 069         | 13 208 069         |
| <b>Sum finansielle anleggsmidler</b>           |      | <b>13 208 069</b>  | <b>13 208 069</b>  |
| <b>Sum anleggsmidler</b>                       |      | <b>15 218 575</b>  | <b>15 218 575</b>  |
| <b>Omløpsmidler</b>                            |      |                    |                    |
| <b>Varer</b>                                   |      |                    |                    |
| <b>Fordringer</b>                              |      |                    |                    |
| Andre kortsiktige fordringer                   |      | 806 274            | 8 029 609          |
| <b>Sum fordringer</b>                          |      | <b>806 274</b>     | <b>8 029 609</b>   |
| <b>Investeringer</b>                           |      |                    |                    |
| Markedsbaserte aksjer                          | 3    | 86 803 810         | 71 810 582         |
| <b>Sum investeringer</b>                       |      | <b>86 803 810</b>  | <b>71 810 582</b>  |
| <b>Bankinnskudd, kontanter og lignende</b>     |      |                    |                    |
| Bankinnskudd, kontanter o.l.                   | 8    | 1 784 497          | 13 638 581         |
| <b>Sum bankinnskudd, kontanter og lignende</b> |      | <b>1 784 497</b>   | <b>13 638 581</b>  |
| <b>Sum omløpsmidler</b>                        |      | <b>89 394 581</b>  | <b>93 478 772</b>  |
| <b>SUM EIENDELER</b>                           |      | <b>104 613 156</b> | <b>108 697 347</b> |



### Balanse

| Beløp i: NOK                          | Note | 2022               | 2021               |
|---------------------------------------|------|--------------------|--------------------|
| <b>BALANSE - EGENKAPITAL OG GJELD</b> |      |                    |                    |
| <b>Egenkapital</b>                    |      |                    |                    |
| <b>Innskutt egenkapital</b>           |      |                    |                    |
| Aksjekapital                          | 5, 9 | 200 000            | 200 000            |
| <b>Sum innskutt egenkapital</b>       |      | <b>200 000</b>     | <b>200 000</b>     |
| <b>Opptjent egenkapital</b>           |      |                    |                    |
| Annen egenkapital                     | 5    | 103 494 096        | 107 576 102        |
| <b>Sum opptjent egenkapital</b>       |      | <b>103 494 096</b> | <b>107 576 102</b> |
| <b>Sum egenkapital</b>                |      | <b>103 694 096</b> | <b>107 776 102</b> |
| <b>Sum langsiktig gjeld</b>           |      | <b>0</b>           | <b>0</b>           |
| <b>Kortsiktig gjeld</b>               |      |                    |                    |
| Leverandørgjeld                       |      | 596                | 535                |
| Betalbar skatt                        | 4    |                    |                    |
| Skyldig offentlige avgifter           |      | 79 630             | 83 546             |
| Annen kortsiktig gjeld                |      | 838 834            | 837 164            |
| <b>Sum kortsiktig gjeld</b>           |      | <b>919 059</b>     | <b>921 245</b>     |
| <b>Sum gjeld</b>                      |      | <b>919 059</b>     | <b>921 245</b>     |
| <b>SUM EGENKAPITAL OG GJELD</b>       |      | <b>104 613 156</b> | <b>108 697 347</b> |



## Brønnøysundregistrene

### ÅRSREGNSKAP FOR REGNSKAPSÅRET 2022 - GENERELL INFORMASJON

Journalnummer: 2023 518730

#### Enheten

Organisasjonsnummer: 989 265 741  
Organisasjonsform: Aksjeselskap  
Foretaksnavn: BREKKE LARSEN AS  
Forretningsadresse: Bretlandsgata 62  
4009 STAVANGER

#### Regnskapsår

Årsregnskapets periode: 01.01.2022 - 31.12.2022

#### Konsern

Morselskap i konsern: Nei

#### Regnskapsregler

Regler for små foretak benyttet: Ja  
Benyttet ved utarbeidelsen av  
årsregnskapet til selskapet: Regnskapslovens alminnelige regler

#### Årsregnskapet fastsatt av kompetent organ

Bekreftet av representant for selskapet: Helge Sten Brekke Larsen  
Dato for fastsettelse av årsregnskapet: 21.06.2023

#### Revisjon

Ekstern autorisert regnskapsfører har i løpet av regnskapsåret bistått ved den løpende regnskapsføringen eller utført andre tjenester for selskapet enn å utarbeide årsregnskapet: Ja

#### Grunnlag for avgivelse

År 2022: Årsregnskap er elektronisk innlevert.  
År 2021: Tall er hentet fra elektronisk innlevert årsregnskap fra 2022.

*Det er ikke krav til at årsregnskapet m.v. som sendes til Regnskapsregisteret er undertegnet. Kontrollen på at dette er utført ligger hos revisor/enhetens øverste organ. Sikkerheten ivaretas ved at innsender har rolle/rettighet for innsending av årsregnskapet via Altinn, og ved at det bekreftes at årsregnskapet er fastsatt av kompetent organ.*

Brønnøysundregistrene, 28.06.2023



Organisasjonsnr: 989 265 741  
BREKKE LARSEN AS

## RESULTATREGNSKAP

| Beløp i: NOK                                      | Note | 2022              | 2021              |
|---|------|-------------------|-------------------|
| <b>RESULTATREGNSKAP</b>                           |      |                   |                   |
| <b>Kostnader</b>                                  |      |                   |                   |
| Lønnskostnad                                      | 2    | 1 163 393         | 1 146 179         |
| Annen driftskostnad                               |      | 765 041           | 854 320           |
| <b>Sum kostnader</b>                              |      | <b>1 928 434</b>  | <b>2 000 500</b>  |
| <b>Driftsresultat</b>                             |      | <b>-1 928 434</b> | <b>-2 000 500</b> |
| <b>Finansinntekter og finanskostnader</b>         |      |                   |                   |
| Annen renteinntekt                                |      | 168 471           | 142 429           |
| Annen finansinntekt                               | 3    | 23 515 948        | 34 685 120        |
| <b>Sum finansinntekter</b>                        |      | <b>23 684 418</b> | <b>34 827 549</b> |
| Verdireduksjon<br>markedsbaserte omløpsmidler     | 3    | 6 642 461         | 454 762           |
| Annen rentekostnad                                |      |                   | 91                |
| Annen finanskostnad                               | 3    | 15 195 529        | 9 947 615         |
| <b>Sum finanskostnader</b>                        |      | <b>21 837 990</b> | <b>10 402 468</b> |
| <b>Netto finans</b>                               |      | <b>1 846 428</b>  | <b>24 425 081</b> |
| <b>Ordinært resultat før<br/>skattekostnad</b>    |      | <b>-82 006</b>    | <b>22 424 581</b> |
| Skattekostnad på resultat                         | 4    |                   |                   |
| <b>Ordinært resultat etter<br/>skattekostnad</b>  |      | <b>-82 006</b>    | <b>22 424 581</b> |
| <b>Årsresultat</b>                                | 5    | <b>-82 006</b>    | <b>22 424 581</b> |
| <b>Årsresultat etter<br/>minoritetsinteresser</b> |      | <b>-82 006</b>    | <b>22 424 581</b> |
| <b>Totalresultat</b>                              |      | <b>-82 006</b>    | <b>22 424 581</b> |
| <b>Overføringer og disponeringer</b>              |      |                   |                   |
| Tilleggsutbytte                                   | 5    | 4 000 000         | 7 500 000         |
| Overført annen egenkapital                        | 5    | -4 082 006        | 14 924 581        |
| <b>Sum overføringer og<br/>disponeringer</b>      |      | <b>-82 006</b>    | <b>22 424 581</b> |



Organisasjonsnr: 989 265 741  
BREKKE LARSEN AS

## BALANSE

| Beløp i: NOK                                       | Note | 2022               | 2021               |
|--|------|--------------------|--------------------|
| <b>BALANSE - EIENDELER</b>                         |      |                    |                    |
| <b>Anleggsmidler</b>                               |      |                    |                    |
| <b>Immaterielle eiendeler</b>                      |      |                    |                    |
| Utsatt skattefordel                                | 4    | 164 981            | 164 981            |
| <b>Sum immaterielle eiendeler</b>                  |      | <b>164 981</b>     | <b>164 981</b>     |
| <b>Varige driftsmidler</b>                         |      |                    |                    |
| Tomter, bygninger o.a.<br>fast eiendom             | 6    | 1 845 525          | 1 845 525          |
| <b>Sum varige driftsmidler</b>                     |      | <b>1 845 525</b>   | <b>1 845 525</b>   |
| <b>Finansielle anleggsmidler</b>                   |      |                    |                    |
| Investering i aksjer og<br>andeler                 | 7    | 13 208 069         | 13 208 069         |
| <b>Sum finansielle<br/>anleggsmidler</b>           |      | <b>13 208 069</b>  | <b>13 208 069</b>  |
| <b>Sum anleggsmidler</b>                           |      | <b>15 218 575</b>  | <b>15 218 575</b>  |
| <b>Omløpsmidler</b>                                |      |                    |                    |
| <b>Varer</b>                                       |      |                    |                    |
| <b>Fordringer</b>                                  |      |                    |                    |
| Andre kortsiktige<br>fordringer                    |      | 806 274            | 8 029 609          |
| <b>Sum fordringer</b>                              |      | <b>806 274</b>     | <b>8 029 609</b>   |
| <b>Investeringer</b>                               |      |                    |                    |
| Markedsbaserte aksjer                              | 3    | 86 803 810         | 71 810 582         |
| <b>Sum investeringer</b>                           |      | <b>86 803 810</b>  | <b>71 810 582</b>  |
| <b>Bankinnskudd, kontanter<br/>og lignende</b>     |      |                    |                    |
| Bankinnskudd, kontanter o.<br>l.                   | 8    | 1 784 497          | 13 638 581         |
| <b>Sum bankinnskudd,<br/>kontanter og lignende</b> |      | <b>1 784 497</b>   | <b>13 638 581</b>  |
| <b>Sum omløpsmidler</b>                            |      | <b>89 394 581</b>  | <b>93 478 772</b>  |
| <b>SUM EIENDELER</b>                               |      | <b>104 613 156</b> | <b>108 697 347</b> |
| <b>BALANSE - EGENKAPITAL OG<br/>GJELD</b>          |      |                    |                    |
| <b>Egenkapital</b>                                 |      |                    |                    |
| Innskutt egenkapital<br>Aksjekapital               | 5, 9 | 200 000            | 200 000            |



|                                 |   |                    |                    |
|---------------------------------|---|--------------------|--------------------|
| <b>Sum innskutt egenkapital</b> |   | <b>200 000</b>     | <b>200 000</b>     |
| <b>Opptjent egenkapital</b>     |   |                    |                    |
| Annen egenkapital               | 5 | 103 494 096        | 107 576 102        |
| <b>Sum opptjent egenkapital</b> |   | <b>103 494 096</b> | <b>107 576 102</b> |
| <b>Sum egenkapital</b>          |   | <b>103 694 096</b> | <b>107 776 102</b> |
| <b>Sum langsiktig gjeld</b>     |   | <b>0</b>           | <b>0</b>           |
| <b>Kortsiktig gjeld</b>         |   |                    |                    |
| Leverandørgjeld                 |   | 596                | 535                |
| Betalbar skatt                  | 4 |                    |                    |
| Skyldig offentlige avgifter     |   | 79 630             | 83 546             |
| Annen kortsiktig gjeld          |   | 838 834            | 837 164            |
| <b>Sum kortsiktig gjeld</b>     |   | <b>919 059</b>     | <b>921 245</b>     |
| <b>Sum gjeld</b>                |   | <b>919 059</b>     | <b>921 245</b>     |
| <b>SUM EGENKAPITAL OG GJELD</b> |   | <b>104 613 156</b> | <b>108 697 347</b> |



Organisasjonsnr: 989 265 741  
BREKKE LARSEN AS

NOTEOPPLYSNINGER - SELSKAP - alle poster oppgitt i hele tall

Note  
2

Antall årsverk i regnskapsåret  
1.00

Sum Beløp

Balanseført verdi 31.12. Varige driftsmidler Immaterielle eiend.

Konsernregnskap

Morselskapet sitt navn

Forretningskontor for morselskapet

Begrunnelse for at datterselskap er utelatt fra konsolideringen

Samlet beløp - tilknyttet selskap Årets Fjorårets

Samlet beløp - foretak i samme konsern Årets Fjorårets

Samlet beløp - foretak i samme konsern Årets Fjorårets

Samlet beløp - felles kontrollert virksomhet Årets Fjorårets

Pantstillelse Beløp

Beholdning av egne aksjer Antall Pålydende Andel av aksjek.



ERGA REVISJON as



Erga Revisjon as

Org.nr. 980 024 679 – mva

Statsautoriserte revisorer

Medlem av Den norske Revisorforening

Til generalforsamlingen i Brekke Larsen AS

## Uavhengig revisors beretning

### Konklusjon

Vi har revidert Brekke Larsen AS sitt årsregnskap som viser et underskudd på kr 82 006. Årsregnskapet består av balanse per 31. desember 2022, resultatregnskap for regnskapsåret avsluttet per denne datoen og noter til årsregnskapet, herunder et sammendrag av viktige regnskapsprinsipper.

Etter vår mening

- oppfyller årsregnskapet gjeldende lovkrav, og
- gir årsregnskapet et rettviseende bilde av selskapets finansielle stilling per 31. desember 2022 og av dets resultat for regnskapsåret avsluttet per denne datoen i samsvar med regnskapslovens regler og god regnskapskikk i Norge.

### Grunnlag for konklusjonen

Vi har gjennomført revisjonen i samsvar med de internasjonale revisjonsstandardene International Standards on Auditing (ISA-ene). Våre oppgaver og plikter i henhold til disse standardene er beskrevet nedenfor under Revisors oppgaver og plikter ved revisjonen av årsregnskapet. Vi er uavhengige av selskapet slik det kreves i lov, forskrift og International Code of Ethics for Professional Accountants (inkludert internasjonale uavhengighetsstandarder) utstedt av the International Ethics Standards Board for Accountants (IESBA-reglene), og vi har overholdt våre øvrige etiske forpliktelser i samsvar med disse kravene. Innhentet revisjonsbevis er etter vår vurdering tilstrekkelig og hensiktsmessig som grunnlag for vår konklusjon.

### Ledelsens ansvar for årsregnskapet

Ledelsen (styret og daglig leder) er ansvarlig for å utarbeide årsregnskapet og for at det gir et rettviseende bilde i samsvar med regnskapslovens regler og god regnskapskikk i Norge. Ledelsen er også ansvarlig for slik intern kontroll som den finner nødvendig for å kunne utarbeide et årsregnskap som ikke inneholder vesentlig feilinformasjon, verken som følge av misligheter eller utilsiktede feil.

Ved utarbeidelsen av årsregnskapet må ledelsen ta standpunkt til selskapets evne til fortsatt drift og opplyse om forhold av betydning for fortsatt drift. Forutsetningen om fortsatt drift skal legges til grunn for årsregnskapet så lenge det ikke er sannsynlig at virksomheten vil bli avvirket.

Adresse:

Jens Zetlitzgt. 47  
4008 Stavanger

Web: erga.no  
Tlf: 51 51 03 70





ERGA REVISJON as



## Revisors oppgaver og plikter ved revisjonen av årsregnskapet

Vårt mål er å oppnå betryggende sikkerhet for at årsregnskapet til Brekke Larsen AS som helhet ikke inneholder vesentlig feilinformasjon, verken som følge av misligheter eller utilsiktede feil, og å avgi en revisjonsberetning som inneholder vår konklusjon. Betryggende sikkerhet er en høy grad av sikkerhet, men ingen garanti for at en revisjon utført i samsvar med ISA-ene, alltid vil avdekke vesentlig feilinformasjon som eksisterer. Feilinformasjon kan oppstå som følge av misligheter eller utilsiktede feil. Feilinformasjon er å anse som vesentlig dersom den enkeltvis eller samlet med rimelighet kan forventes å påvirke de økonomiske beslutningene som brukerne foretar, på grunnlag av årsregnskapet.

For videre beskrivelse av revisors oppgaver og plikter vises det til:  
<https://revisorforeningen.no/revisjonsberetninger>

Stavanger, 21. juni 2023  
Erga Revisjon as

Konrad Skulstad  
Statsautorisert revisor  
(elektronisk signert)





## Elektronisk signatur

**Signert av**

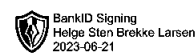
**Skulstad, Konrad**  
Norwegian BankID

**Dato og tid**

*(UTC+01:00) Amsterdam, Berlin, Bern, Rome, Stockholm, Vienna*

22.06.2023 08.41.00

Dette dokumentet er signert med elektronisk signatur. En elektronisk signatur er juridisk forpliktende på samme måte som en håndskrevet signatur på papir. Denne siden er lagt til dokumentet for å vise grunnleggende informasjon om signaturen(e), og på de foregående sidene kan du lese dokumentet som er signert. Vedlagt finnes også en PDF med signatordetaljer, og en XML-fil med innholdet i den elektroniske signaturen(e). Vedleggene kan brukes for å verifisere gyldigheten av dokumentets signatur ved behov.

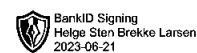


# Årsregnskap 2022 Brekke Larsen AS

Org.nr.: 989 265 741



## Brekke Larsen AS

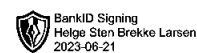


### Resultatregnskap

|  | Note | 2022              | 2021              |
|--|------|-------------------|-------------------|
| <b>Driftskostnader</b>                     |      |                   |                   |
| Lønnskostnad                               | 2    | 1 163 393         | 1 146 179         |
| Annen driftskostnad                        |      | 765 041           | 854 320           |
| <b>Sum driftskostnader</b>                 |      | <b>1 928 434</b>  | <b>2 000 500</b>  |
| <b>Driftsresultat</b>                      |      | <b>-1 928 434</b> | <b>-2 000 500</b> |
| <b>Finansinntekter og finanskostnader</b>  |      |                   |                   |
| Renteinntekt                               |      | 168 471           | 142 429           |
| Annen finansinntekt                        | 3    | 23 515 948        | 34 685 120        |
| Verdireduksjon markedsbaserte omløpsmidler | 3    | 6 642 461         | 454 762           |
| Rentekostnad                               |      | 0                 | 91                |
| Annen finanskostnad                        | 3    | 15 195 529        | 9 947 615         |
| <b>Resultat av finansposter</b>            |      | <b>1 846 428</b>  | <b>24 425 081</b> |
| <b>Resultat før skattekostnad</b>          |      | <b>-82 006</b>    | <b>22 424 581</b> |
| Skattekostnad på resultat                  | 4    | 0                 | 0                 |
| <b>Årsresultat</b>                         | 5    | <b>-82 006</b>    | <b>22 424 581</b> |
| <b>Overføringer</b>                        |      |                   |                   |
| Tilleggsutbytte                            | 5    | 4 000 000         | 7 500 000         |
| Overført annen egenkapital                 | 5    | -4 082 006        | 14 924 581        |
| <b>Sum overføringer</b>                    |      | <b>-82 006</b>    | <b>22 424 581</b> |



## Brekke Larsen AS

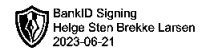


### Balansen 31.12.

| EIENDELER                            | Note | 2022               | 2021               |
|--------------------------------------|------|--------------------|--------------------|
| <b>Anleggsmidler</b>                 |      |                    |                    |
| <b>Immaterielle eiendeler</b>        |      |                    |                    |
| Utsatt skattefordel                  | 4    | 164 981            | 164 981            |
| <b>Sum immaterielle eiendeler</b>    |      | <b>164 981</b>     | <b>164 981</b>     |
| <b>Varige driftsmidler</b>           |      |                    |                    |
| Tomter, bygninger o.a. fast eiendom  | 6    | 1 845 525          | 1 845 525          |
| <b>Sum varige driftsmidler</b>       |      | <b>1 845 525</b>   | <b>1 845 525</b>   |
| <b>Finansielle driftsmidler</b>      |      |                    |                    |
| Investering i aksjer og andeler      | 7    | 13 208 069         | 13 208 069         |
| <b>Sum finansielle anleggsmidler</b> |      | <b>13 208 069</b>  | <b>13 208 069</b>  |
| <b>Sum anleggsmidler</b>             |      | <b>15 218 575</b>  | <b>15 218 575</b>  |
| <b>Omløpsmidler</b>                  |      |                    |                    |
| <b>Fordringer</b>                    |      |                    |                    |
| Andre kortsiktige fordringer         |      | 806 274            | 8 029 609          |
| <b>Sum fordringer</b>                |      | <b>806 274</b>     | <b>8 029 609</b>   |
| <b>Investeringer</b>                 |      |                    |                    |
| Markedsbaserte aksjer                | 3    | 86 803 810         | 71 810 582         |
| <b>Sum investeringer</b>             |      | <b>86 803 810</b>  | <b>71 810 582</b>  |
| <b>Bankinnskudd, kontanter o.l.</b>  | 8    | <b>1 784 497</b>   | <b>13 638 581</b>  |
| <b>Sum omløpsmidler</b>              |      | <b>89 394 581</b>  | <b>93 478 772</b>  |
| <b>SUM EIENDELER</b>                 |      | <b>104 613 156</b> | <b>108 697 347</b> |



## Brekke Larsen AS



### Balansen 31.12.

| EGENKAPITAL OG GJELD            | Note | 2022               | 2021               |
|---------------------------------|------|--------------------|--------------------|
| <b>Innskutt egenkapital</b>     |      |                    |                    |
| Aksjekapital                    | 5, 9 | 200 000            | 200 000            |
| <b>Sum innskutt egenkapital</b> |      | <b>200 000</b>     | <b>200 000</b>     |
| <b>Opptjent egenkapital</b>     |      |                    |                    |
| Annen egenkapital               | 5    | 103 494 096        | 107 576 102        |
| <b>Sum opptjent egenkapital</b> |      | <b>103 494 096</b> | <b>107 576 102</b> |
| <b>Sum egenkapital</b>          |      | <b>103 694 096</b> | <b>107 776 102</b> |
| <b>Gjeld</b>                    |      |                    |                    |
| Leverandørgjeld                 |      | 596                | 535                |
| Betalbar skatt                  | 4    | 0                  | 0                  |
| Skyldig offentlige avgifter     |      | 79 630             | 83 546             |
| Annen kortsiktig gjeld          |      | 838 834            | 837 164            |
| <b>Sum kortsiktig gjeld</b>     |      | <b>919 059</b>     | <b>921 245</b>     |
| <b>Sum gjeld</b>                |      | <b>919 059</b>     | <b>921 245</b>     |
| <b>SUM EGENKAPITAL OG GJELD</b> |      | <b>104 613 156</b> | <b>108 697 347</b> |

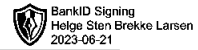
Stavanger, 21.06.2023  
Styret i Brekke Larsen AS

\_\_\_\_\_  
Helge Sten Brekke Larsen  
styreleder/daglig leder



## Brekke Larsen AS

### Noter til årsregnskapet for 2022



#### Note 1 Regnskapsprinsipper

Årsregnskapet er satt opp i samsvar med regnskapsloven og NRS 8 - God regnskapsskikk for små foretak.

##### Eiendeler og gjeld

Eiendeler/gjeld som knytter seg til varekretsløpet og poster som forfaller til betaling innen ett år etter balansedagen, er klassifisert som omløpsmidler/kortsiktig gjeld. Vurdering av omløpsmidler/kortsiktig gjeld skjer til laveste/høyeste verdi av anskaffelseskost og virkelig verdi. Virkelig verdi er definert som antatt fremtidig salgspris redusert med forventede salgskostnader. Andre eiendeler er klassifisert som anleggsmidler. Vurdering av anleggsmidler skjer til anskaffelseskost. Anleggsmidler som forringes avskrives. Dersom det finner sted en verdiendring som ikke er forbigående, foretas en nedskrivning av anleggsmidlet. Tilsvarende prinsipper legges normalt til grunn for gjeldsposter.

##### Klassifisering og vurdering av anleggsmidler

Anleggsmidler omfatter eiendeler bestemt til varig eie og bruk. Anleggsmidler er vurdert til anskaffelseskost. Varige driftsmidler balanseføres og avskrives over driftsmidlets økonomiske levetid. Varige driftsmidler nedskrives til gjenvinnbart beløp ved verdifall som forventes ikke å være forbigående. Gjenvinnbart beløp er det høyeste av netto salgsverdi og verdi i bruk. Verdi i bruk er nåverdi av fremtidige kontantstrømmer knyttet til eiendelen. Nedskrivningen reverseres når grunnlaget for nedskrivningen ikke lenger er til stede.

##### Klassifisering og vurdering av omløpsmidler

Omløpsmidler og kortsiktig gjeld omfatter normalt poster som forfaller til betaling innen ett år etter balansedagen, samt poster som knytter seg til varekretsløpet. Omløpsmidler vurderes til laveste verdi av anskaffelseskost og virkelig verdi.

##### Investering i datterselskap og andre selskap

Investering i datterselskap og andre selskap klassifisert som finansielle anleggsmidler, er vurdert til anskaffelseskost. Investeringen blir nedskrevet til virkelig verdi dersom verdifallet ikke er forbigående.

##### Markedsbaserte aksjer og andeler

Aksjer og andeler klassifisert som omløpsmidler er balanseført til virkelig verdi pr. 31.12.

##### Fordringer

Kundefordringer og andre fordringer oppføres til pålydende etter fradrag for avsetning til forventet tap. Avsetning til tap gjøres på grunnlag av en individuell vurdering av de enkelte fordringene.

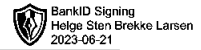
##### Skatt

Skattekostnaden i resultatregnskapet omfatter både periodens betalbare skatt og endring i utsatt skatt. Selskapet driver finansiell virksomhet og har en skattesats for alminnelig inntekt på 25 %. Utsatt skatt er beregnet med 25 % på grunnlag av de midlertidige forskjeller som eksisterer mellom regnskapsmessige og skattemessige verdier, samt ligningsmessig underskudd til fremføring ved utgangen av regnskapsåret. Skatteøkende og skattereduserende midlertidige forskjeller som reverserer eller kan reverseres i samme periode er utlignet og nettoført.



## Brekke Larsen AS

### Noter til årsregnskapet for 2022



#### Note 2 Lønnskostnader og ytelser, godtgjørelser til daglig leder, styret og revisor

| Lønnskostnader     | 2022             | 2021             |
|--------------------|------------------|------------------|
| Lønninger          | 925 680          | 925 680          |
| Arbeidsgiveravgift | 138 252          | 134 440          |
| Pensjonskostnader  | 99 461           | 86 060           |
| <b>Sum</b>         | <b>1 163 393</b> | <b>1 146 179</b> |

Gjennomsnittlig antall årsverk

|  |   |   |
|--|---|---|
|  | 1 | 1 |
|--|---|---|

#### Note 3 Markedsbaserte verdipapirer


|                                     | Anskaffelses-<br>kost | Markeds-<br>verdi |
|-------------------------------------|-----------------------|-------------------|
| <b>Omløpsmidler</b>                 |                       |                   |
| Markedsbaserte aksjer/ omløpsaksjer | 86 697 010            | 86 803 810        |
| <b>Sum</b>                          | <b>86 697 010</b>     | <b>86 803 810</b> |

Det er i 2022 kostnadsført kr 6 642 461 i verdireduksjon på investeringene.



## Brekke Larsen AS

### Noter til årsregnskapet for 2022



#### Note 4 Skatt

|                            | 2022     | 2021     |
|----------------------------|----------|----------|
| <b>Årets skattekostnad</b> |          |          |
| Betalbar skatt             | 0        | 0        |
| <b>Sum skattekostnad</b>   | <b>0</b> | <b>0</b> |

#### Beregning av årets skattegrunnlag

|                             |                   |                 |
|-----------------------------|-------------------|-----------------|
| Resultat før skatt          | -82 006           | 22 424 581      |
| Permanente forskjeller      | 4 179 276         | -10 187 058     |
| Eks utbytte                 | -5 710 339        | -12 500 640     |
| Eks 3 % inntektsføring      | 411 821           | 132 209         |
| <b>Årets skattegrunnlag</b> | <b>-1 200 444</b> | <b>-130 104</b> |
| <b>Betalbar skatt</b>       | <b>0</b>          | <b>0</b>        |

#### Spesifikasjon av grunnlag for utsatt skatt / utsatt skattefordel

|  |                   |                   |
|--|-------------------|-------------------|
| Aksjer   | 581 351           | 619 361           |
| Fremførbart underskudd                               | -5 766 246        | -4 565 802        |
| <b>Sum grunnlag utsatt skatt/utsatt skattefordel</b> | <b>-5 184 895</b> | <b>-3 946 441</b> |
| <b>Utsatt skatt/utsatt skattefordel (-)</b>          | <b>-1 296 224</b> | <b>-986 610</b>   |
| Skattesats   | 25%               | 25%               |

Utsatt skattefordel er balanseført med kr 164 981.

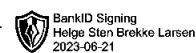
#### Note 5 Egenkapital

|                               | Aksjekapital   | Annen egenkapital  | Sum egenkapital    |
|-------------------------------|----------------|--------------------|--------------------|
| <b>Egenkapital 01.01.2022</b> | <b>200 000</b> | <b>107 576 102</b> | <b>107 776 102</b> |
| Årets resultat                |                | -82 006            | -82 006            |
| Tilleggsutbytte               |                | -4 000 000         | -4 000 000         |
| <b>Egenkapital 31.12.2022</b> | <b>200 000</b> | <b>103 494 096</b> | <b>103 694 096</b> |



## Brekke Larsen AS

### Noter til årsregnskapet for 2022



#### Note 6 Varige driftsmidler

|                                 | Tomter           | Sum varige driftsmidler |
|---------------------------------|------------------|-------------------------|
| Anskaffelseskost 01.01.2022     | 1 845 525        | 1 845 525               |
| Anskaffelseskost 31.12.2022     | 1 845 525        | 1 845 525               |
| <b>Bokført verdi 31.12.2022</b> | <b>1 845 525</b> | <b>1 845 525</b>        |

#### Note 7 Investering i andre aksjer og andeler

Brekke Larsen AS har pr. 31.12.2022 eierandeler i følgende selskaper:

|                         | Antall aksjer | Balansført verdi  |
|-------------------------|---------------|-------------------|
| Interwell Holding 2 AS  | 98 860        | 11 753 325        |
| TCT Holding AS          | 7 269         | 889 238           |
| Ryger Eiendomsinvest AS | 15 512        | 565 506           |
| <b>Sum</b>              |               | <b>13 208 069</b> |

#### Note 8 Bankinnskudd

Innestående midler på skattetrekkkonto (bundne midler) er på kr 39 052.

#### Note 9 Antall aksjer, aksjeeiere m.v

|  | Antall | Pålydende              | Balansført                  |
|--|--------|------------------------|-----------------------------|
| <b>Aksjekapital</b>                            |        |                        |                             |
| Ordinære aksjer                                | 14 143 | 14                     | 200 000                     |
| Alle aksjene gir samme rettigheter i selskapet |        |                        |                             |
|  |        | <b>Ordinære aksjer</b> | <b>Eier- og stemmeandel</b> |
| <b>Aksjonærer:</b>                             |        |                        |                             |
| Helge Sten Brekke Larsen                       |        | 14 143                 | 100%                        |
| <b>Sum</b>                                     |        | <b>14 143</b>          | <b>100%</b>                 |