



ÅRSREGNSKAPET FOR REGNSKAPSÅRET 2024 - GENERELL INFORMASJON

Enheten

Organisasjonsnummer: 997 296 591
Organisasjonsform: Aksjeselskap
Foretaksnavn: LØKKA TRADING EFTF AS
Forretningsadresse: Olsviklia 4
6019 ÅLESUND

Regnskapsår

Årsregnskapets periode: 01.01.2024 - 31.12.2024

Konsern

Morselskap i konsern: Ja
Konsernregnskap lagt ved: Nei

Regnskapsregler

Regler for små foretak benyttet: Ja
Benyttet ved utarbeidelsen av årsregnskapet til selskapet: Regnskapslovens alminnelige regler

Årsregnskapet fastsatt av kompetent organ

Bekreftet av representant for selskapet: LØKKA SVEIN OLAV
Dato for fastsettelse av årsregnskapet: 20.06.2025

Grunnlag for avgivelse

År 2024: Årsregnskapet er elektronisk innlevert
År 2023: Tall er hentet fra elektronisk innlevert årsregnskap fra 2024

Det er ikke krav til at årsregnskapet m.v. som sendes til Regnskapsregisteret er undertegnet. Kontrollen på at dette er utført ligger hos revisor/enhetens øverste organ. Sikkerheten ivaretas ved at innsender har rolle/rettighet for innsending av årsregnskapet via Altinn, og ved at det bekreftes at årsregnskapet er fastsatt av kompetent organ.

Brønnøysundregistrene, 29.06.2025



Resultatregnskap

Beløp i: NOK	Note	2024	2023
RESULTATREGNSKAP			
Inntekter			
Salgsinntekt		443 025	1 150 162
Annen driftsinntekt		2 387 042	2 264 178
Sum inntekter		2 830 067	3 414 339
Kostnader			
Varekostnad		156 740	606 358
Lønnskostnad	1	1 307 081	945 870
Avskrivning av driftsmidler og immaterielle eiendeler	2	217 800	188 400
Annen driftskostnad		1 006 776	787 814
Sum kostnader		2 688 398	2 528 442
Driftsresultat		141 669	885 898
Finansinntekter og finanskostnader			
Inntekt på investering i annet foretak i samme konsern		150 000	400 000
Annen renteinntekt		9 999	28 448
Sum finansinntekter		159 999	428 448
Annen rentekostnad		293 398	387 602
Annen finanskostnad			294
Sum finanskostnader		293 398	387 896
Netto finans		-133 399	40 552
Resultat før skattekostnad		8 270	926 450
Skattekostnad på resultat	3	-31 051	115 819
Årsresultat	4	39 321	810 631
Årsresultat etter minoritetsinteresser		39 321	810 631
Totalresultat		39 321	810 631
Overføringer og disponeringer			



Resultatregnskap

Beløp i: NOK	Note	2024	2023
Avsatt til annen egenkapital		39 321	810 631
Sum overføringer og disponeringer		39 321	810 631



Balanse

Beløp i: NOK	Note	2024	2023
BALANSE - EIENDELER			
Anleggsmidler			
Immaterielle eiendeler			
Utsatt skattefordel	3		
Varige driftsmidler			
Tomter, bygninger o.a. fast eiendom	2	7 897 111	7 998 361
Maskiner og anlegg	2		
Skip og flytende installasjoner	2		
Driftsløsøre, inventar o.a. utstyr	2	173 050	270 850
Sum varige driftsmidler	2, 5	8 070 161	8 269 211
Finansielle anleggsmidler			
Investering i datterselskap	6	1 398 428	1 398 428
Investering i annet foretak i samme konsern	6		
Sum finansielle anleggsmidler		1 398 428	1 398 428
Sum anleggsmidler		9 468 589	9 667 639
Omløpsmidler			
Varer			
Fordringer			
Kundefordringer		760 724	1 012 418
Andre kortsiktige fordringer		374 232	355 790
Konsernfordringer	6	58 426	
Sum fordringer		1 193 382	1 368 208
Investeringer			
Aksjer og andeler i foretak i samme konsern	6		
Bankinnskudd, kontanter og lignende			
Bankinnskudd, kontanter o.l.		985 818	1 306 148
Sum bankinnskudd, kontanter og lignende		985 818	1 306 148
Sum omløpsmidler		2 179 201	2 674 356



Balanse

Beløp i: NOK	Note	2024	2023
SUM EIENDELER		11 647 789	12 341 995
BALANSE - EGENKAPITAL OG GJELD			
Egenkapital			
Innskutt egenkapital			
Aksjekapital	7	150 000	150 000
Beholdning av egne aksjer	7		
Sum innskutt egenkapital		150 000	150 000
Opptjent egenkapital			
Annen egenkapital		5 768 234	5 728 913
Sum opptjent egenkapital		5 768 234	5 728 913
Sum egenkapital	4	5 918 234	5 878 913
Gjeld			
Langsiktig gjeld			
Utsatt skatt	3	502 594	569 793
Sum avsetninger for forpliktelser		502 594	569 793
Annen langsiktig gjeld			
Gjeld til kredittinstitusjoner		4 000 006	4 533 338
Sum annen langsiktig gjeld		4 000 006	4 533 338
Sum langsiktig gjeld		4 502 600	5 103 131
Kortsiktig gjeld			
Leverandørgjeld		36 227	156 940
Betalbar skatt	3	36 149	25 181
Skyldig offentlige avgifter		332 169	341 324
Kortsiktig konserngjeld	6		91 574
Annen kortsiktig gjeld		822 411	744 932
Sum kortsiktig gjeld		1 226 956	1 359 951
Sum gjeld		5 729 556	6 463 082



Balanse

Beløp i: NOK	Note	2024	2023
SUM EGENKAPITAL OG GJELD		11 647 789	12 341 995
POSTER UTENOM BALANSEN			
Garantistillelser	5		
Pantstillelser	5		



Brønnøysundregistrene

ÅRSREGNSKAP FOR REGNSKAPSÅRET 2024 - GENERELL INFORMASJON

Journalnummer: 2025 581262

Enheten

Organisasjonsnummer: 997 296 591
Organisasjonsform: Aksjeselskap
Foretaksnavn: LØKKA TRADING EFTF AS
Forretningsadresse: Olsviklia 4
6019 ÅLESUND

Regnskapsår

Årsregnskapets periode: 01.01.2024 - 31.12.2024

Konsern

Morselskap i konsern: Ja
Konsernregnskap lagt ved: Nei

Regnskapsregler

Regler for små foretak benyttet: Ja
Benyttet ved utarbeidelsen av
årsregnskapet til selskapet: Regnskapslovens alminnelige regler

Årsregnskapet fastsatt av kompetent organ

Bekreftet av representant for selskapet: LØKKA SVEIN OLAV
Dato for fastsettelse av årsregnskapet: 20.06.2025

Revisjon

Årsregnskapet er utarbeidet av ekstern
autorisert regnskapsfører: Ja
Ekstern autorisert regnskapsfører har i
løpet av regnskapsåret bistått ved den
løpende regnskapsføringen eller utført
andre tjenester for selskapet enn å
utarbeide årsregnskapet: Ja

Grunnlag for avgivelse

År 2024: Årsregnskap er elektronisk innlevert.
År 2023: Tall er hentet fra elektronisk innlevert årsregnskap fra 2024.

Det er ikke krav til at årsregnskapet m.v. som sendes til Regnskapsregisteret er undertegnet. Kontrollen på at dette er utført ligger hos revisor/enhetens øverste organ. Sikkerheten ivaretas ved at innsender har rolle/rettighet for innsending av årsregnskapet via Altinn, og ved at det bekreftes at årsregnskapet er fastsatt av kompetent organ.

Brønnøysundregistrene, 28.06.2025

Brønnøysundregistrene
Postadresse: Postboks 900, 8910 Brønnøysund
Telefon: 75 00 75 00
E-post: firmapost@brreg.no Internett: www.brreg.no
Organisasjonsnummer: 974 760 673



Organisasjonsnr: 997 296 591
LØKKA TRADING EFTF AS

RESULTATREGNSKAP

Beløp i: NOK	Note	2024	2023
RESULTATREGNSKAP			
Inntekter			
Salgsinntekt		443 025	1 150 162
Annen driftsinntekt		2 387 042	2 264 178
Sum inntekter		2 830 067	3 414 339
Kostnader			
Varekostnad		156 740	606 358
Lønnskostnad	1	1 307 081	945 870
Avskrivning av driftsmidler og immaterielle eiendeler	2	217 800	188 400
Annen driftskostnad		1 006 776	787 814
Sum kostnader		2 688 398	2 528 442
Driftsresultat		141 669	885 898
Finansinntekter og finanskostnader			
Inntekt på investering i annet foretak i samme konsern		150 000	400 000
Annen renteinntekt		9 999	28 448
Sum finansinntekter		159 999	428 448
Annen rentekostnad		293 398	387 602
Annen finanskostnad			294
Sum finanskostnader		293 398	387 896
Netto finans		-133 399	40 552
Resultat før skattekostnad		8 270	926 450
Skattekostnad på resultat	3	-31 051	115 819
Årsresultat	4	39 321	810 631
Årsresultat etter minoritetsinteresser		39 321	810 631
Totalresultat		39 321	810 631
Overføringer og disponeringer			
Avsatt til annen egenkapital		39 321	810 631
Sum overføringer og disponeringer		39 321	810 631



Organisasjonsnr: 997 296 591
LØKKA TRADING EFTF AS

BALANSE

Beløp i: NOK	Note	2024	2023
BALANSE - EIENDELER			
Anleggsmidler			
Immaterielle eiendeler			
Utsatt skattefordel	3		
Varige driftsmidler			
Tomter, bygninger o.a.			
fast eiendom	2	7 897 111	7 998 361
Maskiner og anlegg	2		
Skip og flytende			
installasjoner	2		
Driftsløsøre, inventar o.			
a. utstyr	2	173 050	270 850
Sum varige driftsmidler	2, 5	8 070 161	8 269 211
Finansielle anleggsmidler			
Investering i datterselskap	6	1 398 428	1 398 428
Investering i annet			
foretak i samme konsern	6		
Sum finansielle			
anleggsmidler		1 398 428	1 398 428
Sum anleggsmidler		9 468 589	9 667 639
Omløpsmidler			
Varer			
Fordringer			
Kundefordringer		760 724	1 012 418
Andre kortsiktige			
fordringer		374 232	355 790
Konsernfordringer	6	58 426	
Sum fordringer		1 193 382	1 368 208
Investeringer			
Aksjer og andeler i			
foretak i samme konsern	6		
Bankinnskudd, kontanter			
og lignende			
Bankinnskudd, kontanter o.			
l.		985 818	1 306 148
Sum bankinnskudd,			
kontanter og lignende		985 818	1 306 148
Sum omløpsmidler		2 179 201	2 674 356
SUM EIENDELER		11 647 789	12 341 995



BALANSE - EGENKAPITAL OG GJELD

Egenkapital

Innskutt egenkapital

Aksjekapital	7	150 000	150 000
Beholdning av egne aksjer	7		
Sum innskutt egenkapital		150 000	150 000

Opptjent egenkapital

Annen egenkapital		5 768 234	5 728 913
Sum opptjent egenkapital		5 768 234	5 728 913

Sum egenkapital	4	5 918 234	5 878 913
------------------------	----------	------------------	------------------

Gjeld

Langsiktig gjeld

Utsatt skatt	3	502 594	569 793
Sum avsetninger for forpliktelser		502 594	569 793

Annen langsiktig gjeld

Gjeld til kredittinstitusjoner		4 000 006	4 533 338
Sum annen langsiktig gjeld		4 000 006	4 533 338

Sum langsiktig gjeld		4 502 600	5 103 131
-----------------------------	--	------------------	------------------

Kortsiktig gjeld

Leverandørgjeld		36 227	156 940
Betalbar skatt	3	36 149	25 181
Skyldig offentlige avgifter		332 169	341 324
Kortsiktig konserngjeld	6		91 574
Annen kortsiktig gjeld		822 411	744 932
Sum kortsiktig gjeld		1 226 956	1 359 951

Sum gjeld		5 729 556	6 463 082
------------------	--	------------------	------------------

SUM EGENKAPITAL OG GJELD		11 647 789	12 341 995
---------------------------------	--	-------------------	-------------------

POSTER UTENOM BALANSEN

Garantistillelser	5		
Pantstillelser	5		



Organisasjonsnr: 997 296 591
LØKKA TRADING EFTF AS

NOTEOPPLYSNINGER - SELSKAP - alle poster oppgitt i hele tall

Note

1

Antall årsverk i regnskapsåret
2.00

Sum Beløp

Balanseført verdi 31.12. Varige driftsmidler Immaterielle eiend.

Konsernregnskap

Morselskapet sitt navn

Forretningskontor for morselskapet

Begrunnelse for at datterselskap er utelatt fra konsolideringen

Samlet beløp - tilknyttet selskap Årets Fjorårets

Samlet beløp - foretak i samme konsern Årets Fjorårets

Samlet beløp - foretak i samme konsern Årets Fjorårets

Samlet beløp - felles kontrollert virksomhet Årets Fjorårets

Pantstillelse Beløp

Beholdning av egne aksjer Antall Pålydende Andel av aksjek.



Årsregnskap 2024

Løkka Trading Eftf AS



Resultatregnskap
Balanse
Noter til regnskapet

BankID Signing
Svein Olav Løkka
2025-05-19

BankID Signing
Frode Urkedal
2025-05-19

vie v.
GROUP





Resultatregnskap

Løkka Trading Eff AS

Driftsinntekter og driftskostnader	Note	2024	2023
Salgsinntekt		443 025	1 150 162
Annen driftsinntekt		2 387 042	2 264 178
Sum driftsinntekter		2 830 067	3 414 339
Varekostnad		156 740	606 358
Lønnskostnad	1	1 307 081	945 870
Avskrivning av driftsmidler og immaterielle eiendeler	2	217 800	188 400
Annen driftskostnad		1 006 776	787 814
Sum driftskostnader		2 688 398	2 528 442
Driftsresultat		141 669	885 898
Finansinntekter og finanskostnader			
Inntekt på investering i annet foretak i samme konsern		150 000	400 000
Annen renteinntekt		9 999	28 448
Annen rentekostnad		293 398	387 602
Annen finanskostnad		0	294
Resultat av finansposter		-133 399	40 552
Resultat før skattekostnad		8 270	926 450
Skattekostnad på resultat	3	-31 051	115 819
Årsresultat	4	39 321	810 631
Overføringer			
Avsatt til annen egenkapital		39 321	810 631
Sum overføringer		39 321	810 631

Løkka Trading Eff AS

Side 2







Balanse

Løkka Trading Eff AS

Eiendeler	Note	2024	2023
Anleggsmidler			
Immaterielle eiendeler			
Varige driftsmidler			
Tomter, bygninger o.a. fast eiendom	2	7 897 111	7 998 361
Driftsløsøre, inventar o.a. utstyr	2	173 050	270 850
Sum varige driftsmidler	2, 5	8 070 161	8 269 211
Finansielle anleggsmidler			
Investeringer i datterselskap	6	1 398 428	1 398 428
Sum finansielle anleggsmidler		1 398 428	1 398 428
Sum anleggsmidler		9 468 589	9 667 639
Omløpsmidler			
Fordringer			
Kundefordringer		760 724	1 012 418
Andre kortsiktige fordringer		374 232	355 790
Konsernfordringer	6	58 426	0
Sum fordringer		1 193 382	1 368 208
Investeringer			
Bankinnskudd, kontanter o.l.		985 818	1 306 148
Sum omløpsmidler		2 179 201	2 674 356
Sum eiendeler		11 647 789	12 341 995

Løkka Trading Eff AS

Side 3






Balanse

Løkka Trading Eff AS

Egenkapital og gjeld	Note	2024	2023
Egenkapital			
Innskutt egenkapital			
Aksjekapital	7	150 000	150 000
Sum innskutt egenkapital		150 000	150 000
Opptjent egenkapital			
Annen egenkapital		5 768 234	5 728 913
Sum opptjent egenkapital		5 768 234	5 728 913
Sum egenkapital	4	5 918 234	5 878 913
Gjeld			
Avsetning for forpliktelser			
Utsatt skatt	3	502 594	569 793
Sum avsetning for forpliktelser		502 594	569 793
Annen langsiktig gjeld			
Gjeld til kredittinstitusjoner		4 000 006	4 533 338
Sum annen langsiktig gjeld		4 000 006	4 533 338
Kortsiktig gjeld			
Leverandørgjeld		36 227	156 940
Betalbar skatt	3	36 149	25 181
Skyldig offentlige avgifter		332 169	341 324
Konserngjeld	6	0	91 574
Annen kortsiktig gjeld		822 411	744 932
Sum kortsiktig gjeld		1 226 956	1 359 951
Sum gjeld		5 729 556	6 463 082
Sum egenkapital og gjeld		11 647 789	12 341 995

Løkka Trading Eff AS

Side 4





Balanse

Løkka Trading Eff AS

19.05.2025

Styret i Løkka Trading Eff AS

Frode Urkedal


styreleder


Svein Olav Løkka

styremedlem/daglig leder

Løkka Trading Eff AS

Side 5

 BankID Signing
Svein Olav Løkka
2025-05-19

 BankID Signing
Frode Urkedal
2025-05-19



Regnskapsprinsipper

Årsregnskapet er satt opp i samsvar med regnskapsloven og NRS 8 - God regnskapsskikk for små foretak.

Driftsinntekter

Inntektsføring ved salg av varer skjer på leveringstidspunktet. Tjenester inntektsføres etter hvert som de leveres.

Skatt

Skattekostnaden i resultatregnskapet omfatter både periodens betalbare skatt og endring i utsatt skatt. Utsatt skatt er beregnet med 22 % på grunnlag av de midlertidige forskjeller som eksisterer mellom regnskapsmessige og skattemessige verdier, samt ligningsmessig underskudd til fremføring ved utgangen av regnskapsåret. Skatteøkende og skattereduserende midlertidige forskjeller som reverserer eller kan reverseres i samme periode er utlignet og nettoført.

Klassifisering og vurdering av anleggsmidler

Anleggsmidler omfatter eiendeler bestemt til varig eie og bruk. Anleggsmidler er vurdert til anskaffelseskost. Varige driftsmidler balanseføres og avskrives over driftsmidlets økonomiske levetid.

Klassifisering og vurdering av omløpsmidler

Omløpsmidler og kortsiktig gjeld omfatter normalt poster som forfaller til betaling innen ett år etter balansedagen, samt poster som knytter seg til varekretsløpet. Omløpsmidler vurderes til laveste verdi av anskaffelseskost og virkelig verdi.

Aksjer i datterselskap

Datterselskap vurderes etter kostmetoden i selskapsregnskapet. Investeringen er vurdert til anskaffelseskost for aksjene med mindre nedskrivning har vært nødvendig. Det er foretatt nedskrivning til virkelig verdi når verdifall skyldes årsaker som ikke kan forventes å være forbigående og det må anses nødvendig etter god regnskapsskikk. Nedskrivninger er reversert når grunnlaget for nedskrivning ikke lenger er til stede.

Utbytte, konsernbidrag og andre utdelinger fra datterselskap er inntektsført samme år som det er avsatt i givers regnskap. Overstiger utbytte / konsernbidraget andelen av opptjent resultat etter anskaffelsestidspunktet, representerer den overskytende del tilbakebetaling av investert kapital, og utdelingene er fratrukket investeringens verdi i balansen til morselskapet.

Fordringer

Kundefordringer og andre fordringer oppføres til pålydende etter fradrag for avsetning til forventet tap. Avsetning til tap gjøres på grunnlag av en individuell vurdering av de enkelte fordringene.

Note 1 Lønnskostnader og antall årsverk

Lønnskostnader

	2024	2023
Lønninger	1 107 345	803 828
Arbeidsgiveravgift	158 008	114 794
Pensjonskostnader	13 279	10 316
Andre ytelser	28 449	16 931
Sum	1 307 081	945 870

Selskapet har i 2024 sysselsatt 2 årsverk.



Note 2 Anleggsmidler

	Bygninger og tomter	Driftsløsøre, inventar ol.	Sum
Anskaffelseskost pr. 01.01.24	9 374 632	545 000	9 919 632
+ Tilgang kjøpte driftsmidler	18 750		18 750
= Anskaffelseskost 31.12.24	9 393 382	545 000	9 938 382
Akkumulerte avskrivninger 31.12.24	1 496 271	371 950	1 868 221
= Bokført verdi 31.12.24	7 897 111	173 050	8 070 161
Årets ordinære avskrivninger	120 000	97 800	217 800
Økonomisk levetid	50 år	5 år	

Note 3 Skatt

Årets skattekostnad	2024	2023
Resultatført skatt på ordinært resultat:		
Betalbar skatt	36 149	133 327
Endring i utsatt skatt	-67 199	-17 508
Skattekostnad ordinært resultat	-31 051	115 819
Skattepliktig inntekt:		
Resultat før skatt	8 270	926 450
Permanente forskjeller	-149 410	-400 000
Endring i midlertidige forskjeller	305 454	339 626
Avgitt konsernbidrag	0	-491 574
Anvendelse av fremførbart underskudd	0	-260 044
Skattepliktig inntekt	164 314	114 458
Betalbar skatt i balansen:		
Betalbar skatt på årets resultat	36 149	133 327
Betalbar skatt på avgitt konsernbidrag	0	-108 146
Sum betalbar skatt i balansen	36 149	25 181

Skatteeffekten av midlertidige forskjeller som har gitt opphav til utsatt skatt og utsatte skattefordeler, spesifisert på typer av midlertidige forskjeller

	2024	2023	Endring
Varige driftsmidler	956 197	897 071	-59 126
Fordringer	-130 000	-130 000	0
Gevinst – og tapskonto	1 458 319	1 822 898	364 580
Sum	2 284 516	2 589 970	305 454
Grunnlag for utsatt skatt	2 284 516	2 589 970	305 454
Utsatt skatt (22 %)	502 594	569 793	67 200



Note 4 Egenkapital

	Aksjekapital	Annen egenkapital	Sum egenkapital
Pr. 31.12.2023	150 000	5 728 913	5 878 913
Årets resultat		39 321	39 321
Pr 31.12.2024	150 000	5 768 234	5 918 234

Note 5 Pantstillelser og garantier

Pantsikret gjeld, pantstillelser og garantier	31.12.2024	31.12.2023
Langsiktig gjeld til kredittinstitusjoner	4 000 006	4 533 338
Sum	4 000 006	4 533 338
Regnskapsført verdi av pantsikrede eiendeler	31.12.2024	31.12.2023
Faste eiendommer	7 897 111	7 998 361
Inventar, driftsløsøre	173 050	270 850
Sum	8 070 161	8 269 211

Gjeld med forfall senere enn 5 år fra balansedagen utgjør pr 31.12.24 ca kr 1.333.000,-

Note 6 Datterselskap, TS og FKV

Selskapet kommer inn under reglene om små selskaper, definert i regnskapslovens §1-6, og har med hjemmel i regnskapslovens §3-2, 3. ledd unnlatt å utarbeide konsernregnskap.

Datterselskapet er ikke bokført i regnskapet etter egenkapitalmetoden, men etter kostmetoden.

Selskapet har følgende datterselskap:

	Kontorkommune	Eierandel	Egenkapital	Resultat
Fuktservice AS	Ålesund	100%	527 558	31 305

Der foreligger en netto fordring på kr 58 426 i forhold til datterselskapet. Det er ikke stilt sikkerhet til fordel for konsernselskapet.



Note 7 Aksjonærer

Aksjekapitalen i Løkka Trading Eff AS pr. 31.12 består av:

	Antall	Pålydende	Bokført
Ordinære aksjer	90	1 666,7	150 000
Sum	90		150 000

Eierstruktur

De største aksjonærene i % pr. 31.12 var:

	Ordinære	Eierandel	Stemmeandel
Frode Urkedal	45	50,0	50,0
LØKKA SVEIN OLAV	45	50,0	50,0
Totalt antall aksjer	90	100,0	100,0



Til generalforsamlingen i **Løkka Trading Eftf. AS**

ODD IVAR THUE
FINN A. ØDEGÅRD
Statsautorisert revisor
Oppdragsansvarlig revisor

Medlem av
Den norske Revisorforening

Uavhengig revisors beretning

Uttalelse om revisjonen av årsregnskapet

Konklusjon

Vi har revidert årsregnskapet for **Løkka Trading Eftf. AS** som viser et overskudd på kr 39 321. Årsregnskapet består av balanse per 31. desember 2024, resultatregnskap for regnskapsåret avsluttet per denne datoen og noter til årsregnskapet, herunder et sammendrag av viktige regnskapsprinsipper.

Etter vår mening

- oppfyller årsregnskapet gjeldende lovkrav, og
- gir årsregnskapet et rettviseende bilde av selskapets finansielle stilling pr 31. desember 2024 og av dets resultat for regnskapsåret avsluttet per denne datoen i samsvar med regnskapslovens regler og god regnskapsskikk i Norge

Grunnlag for konklusjonen

Vi har gjennomført revisjonen i samsvar med den internasjonale revisjonsstandarden for revisjon av regnskap til mindre komplekse enheter (ISA for MKE). Våre oppgaver og plikter i henhold til ISA for MKE er beskrevet nedenfor under Revisors oppgaver og plikter ved revisjonen av årsregnskapet. Vi er uavhengige av selskapet i samsvar med kravene i relevante lover og forskrifter i Norge og International Code of Ethics for Professional Accountants (inkludert internasjonale uavhengighetsstandarder) utstedt av International Ethics Standards Board for Accountants (IESBA-reglene), og vi har overholdt våre øvrige etiske forpliktelser i samsvar med disse kravene. Innhentet revisjonsbevis er etter vår vurdering tilstrekkelig og hensiktsmessig som grunnlag for vår konklusjon.

Ledelsens ansvar for årsregnskapet

Styret og daglig leder (ledelsen) er ansvarlig for å utarbeide årsregnskapet og for at det gir et rettviseende bilde i samsvar med regnskapslovens regler og god regnskapsskikk i Norge. Ledelsen er også ansvarlig for slik intern kontroll som den finner nødvendig for å kunne utarbeide et årsregnskap som ikke inneholder vesentlig feilinformasjon, verken som følge av misligheter eller utilsiktede feil.

Ved utarbeidelsen av årsregnskapet må ledelsen ta standpunkt til selskapets evne til fortsatt drift og opplyse om forhold av betydning for fortsatt drift. Forutsetningen om fortsatt drift skal legges til grunn for årsregnskapet så lenge det ikke er sannsynlig at virksomheten vil bli avvirket.



Revisors oppgaver og plikter ved revisjonen av årsregnskapet

Vårt mål er å oppnå betryggende sikkerhet for at årsregnskapet som helhet ikke inneholder vesentlig feilinformasjon, verken som følge av misligheter eller utilsiktede feil, og å avgi en revisjonsberetning som inneholder vår konklusjon. Betryggende sikkerhet er en høy grad av sikkerhet, men ingen garanti for at en revisjon utført i samsvar med ISA for MKE, alltid vil avdekke vesentlig feilinformasjon. Feilinformasjon kan oppstå som følge av misligheter eller utilsiktede feil. Feilinformasjon er å anse som vesentlig dersom den enkeltvis eller samlet med rimelighet kan forventes å påvirke økonomiske beslutninger som brukerne foretar på grunnlag av årsregnskapet.

For videre beskrivelse av revisors oppgaver og plikter vises det til: <https://revisorforeningen.no/revisjonsberetninger>

Molde, 20. juni 2025
Romsdal Revisjon AS

Odd Ivar Thue (elektronisk signert)
Statsautorisert revisor

Penneo Dokumentnøkkel: 6N1VZ-8YUC-QZCE9-FMEVL-COFC3-14KB1



PENNEO

Signaturene i dette dokumentet er juridisk bindende. Dokument signert med "Penneo™ - sikker digital signatur". De signerende parter sin identitet er registrert, og er listet nedenfor.

"Med min signatur bekrefter jeg alle datoer og innholdet i dette dokument."

Thue, Odd Ivar

Partner

Serienummer: no_bankid:9578-5999-4-3872062

IP: 79.161.xxx.xxx

2025-06-20 11:28:33 UTC

Thue, Odd Ivar

Statsautorisert revisor

Serienummer: no_bankid:9578-5999-4-3872062

IP: 79.161.xxx.xxx

2025-06-20 11:28:33 UTC



Penneo Dokumentnøkkel: 6N1VZ-8YUC-QZCE9-FMEVL-COFC3-14KB1

Dette dokumentet er signert digitalt via [Penneo.com](https://penneo.com). De signerte dataene er validert ved hjelp av den matematiske hashverdien av det originale dokumentet. All kryptografisk bevisføring er innebygd i denne PDF-en for fremtidig validering.

Dette dokumentet er forseglet med et kvalifisert elektronisk segl. For mer informasjon om Penneos kvalifiserte tillitstjenester, se <https://eutl.penneo.com>.

Slik kan du bekrefte at dokumentet er originalt

Når du åpner dokumentet i Adobe Reader, kan du se at det er sertifisert av **Penneo AS**. Dette beviser at innholdet i dokumentet ikke har blitt endret siden tidspunktet for signeringen. Bevis for de individuelle signatørens digitale signaturer er vedlagt dokumentet.

Du kan bekrefte de kryptografiske bevisene ved hjelp av Penneos validator, <https://penneo.com/validator>, eller andre valideringsverktøy for digitale signaturer.