



ÅRSREGNSKAPET FOR REGNSKAPSÅRET 2022 - GENERELL INFORMASJON

Enheten

Organisasjonsnummer: 993 482 137
Organisasjonsform: Aksjeselskap
Foretaksnavn: HAGROLA CONSULTING AS
Forretningsadresse: Sofie Roes veg 17
2040 KLØFTA

Regnskapsår

Årsregnskapets periode: 01.01.2022 - 31.12.2022

Konsern

Morselskap i konsern: Nei

Regnskapsregler

Regler for små foretak benyttet: Ja
Benyttet ved utarbeidelsen av årsregnskapet til selskapet: Regnskapslovens alminnelige regler

Årsregnskapet fastsatt av kompetent organ

Bekreftet av representant for selskapet: Judith Alarcon
Dato for fastsettelse av årsregnskapet: 26.06.2023

Grunnlag for avgivelse

År 2022: Årsregnskapet er elektronisk innlevert
År 2021: Tall er hentet fra elektronisk innlevert årsregnskap fra 2022

Det er ikke krav til at årsregnskapet m.v. som sendes til Regnskapsregisteret er undertegnet. Kontrollen på at dette er utført ligger hos revisor/enhetens øverste organ. Sikkerheten ivaretas ved at innsender har rolle/rettighet for innsending av årsregnskapet via Altinn, og ved at det bekreftes at årsregnskapet er fastsatt av kompetent organ.

Brønnøysundregistrene, 11.07.2024



Resultatregnskap

Beløp i: NOK	Note	2022	2021
RESULTATREGNSKAP			
Inntekter			
Salgsinntekt		225 000	563 750
Sum inntekter		225 000	563 750
Kostnader			
Lønnskostnad	1	2 952	2 192
Annen driftskostnad	1	247 075	227 703
Sum kostnader		250 027	229 895
Driftsresultat		-25 027	333 855
Finansinntekter og finanskostnader			
Annen renteinntekt		163 648	9 635
Annen finansinntekt		478 730	2 669 394
Verdiøkning av markedsb. finansielle oml.m		64 830	
Sum finansinntekter		707 208	2 679 029
Annen rentekostnad		289	
Annen finanskostnad		7 550	62 563
Sum finanskostnader		7 839	62 563
Netto finans		699 369	2 616 466
Ordinært resultat før skattekostnad		674 342	2 950 321
Skattekostnad	2	49 228	78 412
Ordinært resultat etter skattekostnad		625 114	2 871 909
Årsresultat		625 114	2 871 909
Årsresultat etter minoritetsinteresser		625 114	2 871 909
Overføringer og disponeringer			
Overføringer annen egenkapital	3	625 114	2 871 909
Sum overføringer og disponeringer		625 114	2 871 909



Balanse

Beløp i: NOK	Note	2022	2021
BALANSE - EIENDELER			
Anleggsmidler			
Immaterielle eiendeler			
Finansielle anleggsmidler			
Investeringer i aksjer og andeler	4,5	6 591 897	
Sum finansielle anleggsmidler		6 591 897	
Sum anleggsmidler		6 591 897	0
Omløpsmidler			
Varer			
Fordringer			
Kundefordringer			1 143 750
Andre kortsiktige fordringer			144 905
Sum fordringer			1 288 655
Investeringer			
Markedsbaserte aksjer	4,5	10 586 224	15 678 371
Sum investeringer		10 586 224	15 678 371
Bankinnskudd, kontanter og lignende			
Bankinnskudd, kontanter o.l.		2 494 929	2 115 413
Sum bankinnskudd, kontanter og lignende		2 494 929	2 115 413
Sum omløpsmidler		13 081 153	19 082 439
SUM EIENDELER		19 673 050	19 082 439
BALANSE - EGENKAPITAL OG GJELD			
Egenkapital			
Innskutt egenkapital			
Selskapskapital	3,6	100 000	100 000



Balanse

Beløp i: NOK	Note	2022	2021
Sum innskutt egenkapital		100 000	100 000
Opptjent egenkapital			
Annen egenkapital	3	19 478 648	18 853 534
Sum opptjent egenkapital		19 478 648	18 853 534
Sum egenkapital		19 578 648	18 953 534
Sum langsiktig gjeld		0	0
Kortsiktig gjeld			
Leverandørgjeld		4 353	3 012
Betalbar skatt	2	49 228	78 412
Skyldig offentlige avgifter		31 186	-1 863
Annen kortsiktig gjeld		9 635	49 344
Sum kortsiktig gjeld		94 402	128 905
Sum gjeld		94 402	128 905
SUM EGENKAPITAL OG GJELD		19 673 050	19 082 439



Brønnøysundregistrene

ÅRSREGNSKAP FOR REGNSKAPSÅRET 2022 - GENERELL INFORMASJON

Journalnummer: 2023 533560

Enheten

Organisasjonsnummer: 993 482 137
Organisasjonsform: Aksjeselskap
Foretaksnavn: HAGROLA CONSULTING AS
Forretningsadresse: Sofie Roes veg 17
2040 KLØFTA

Regnskapsår

Årsregnskapets periode: 01.01.2022 - 31.12.2022

Konsern

Morselskap i konsern: Nei

Regnskapsregler

Regler for små foretak benyttet: Ja
Benyttet ved utarbeidelsen av
årsregnskapet til selskapet: Regnskapslovens alminnelige regler

Årsregnskapet fastsatt av kompetent organ

Bekreftet av representant for selskapet: Judith Alarcon
Dato for fastsettelse av årsregnskapet: 26.06.2023

Revisjon

Selskapet har besluttet at årsregnskapet
ikke skal revideres: Ja
Årsregnskapet er utarbeidet av ekstern
autorisert regnskapsfører: Ja
Ekstern autorisert regnskapsfører har i
løpet av regnskapsåret bistått ved den
løpende regnskapsføringen eller utført
andre tjenester for selskapet enn å
utarbeide årsregnskapet: Ja

Grunnlag for avgivelse

År 2022: Årsregnskap er elektronisk innlevert.
År 2021: Tall er hentet fra elektronisk innlevert årsregnskap fra 2022.

Det er ikke krav til at årsregnskapet m.v. som sendes til Regnskapsregisteret er undertegnet. Kontrollen på at dette er utført ligger hos revisor/enhetens øverste organ. Sikkerheten ivaretas ved at innsender har rolle/rettighet for innsending av årsregnskapet via Altinn, og ved at det bekreftes at årsregnskapet er fastsatt av kompetent organ.

Brønnøysundregistrene, 28.06.2023

Brønnøysundregistrene
Postadresse: Postboks 900, 8910 Brønnøysund
Telefon: 75 00 75 00
E-post: firmapost@brreg.no Internett: www.brreg.no
Organisasjonsnummer: 974 760 673



Organisasjonsnr: 993 482 137
HAGROLA CONSULTING AS

RESULTATREGNSKAP

Beløp i: NOK	Note	2022	2021
RESULTATREGNSKAP			
Inntekter			
Salgsinntekt		225 000	563 750
Sum inntekter		225 000	563 750
Kostnader			
Lønnskostnad	1	2 952	2 192
Annen driftskostnad	1	247 075	227 703
Sum kostnader		250 027	229 895
Driftsresultat		-25 027	333 855
Finansinntekter og finanskostnader			
Annen renteinntekt		163 648	9 635
Annen finansinntekt		478 730	2 669 394
Verdiøkning av markedsb. finansielle oml.m		64 830	
Sum finansinntekter		707 208	2 679 029
Annen rentekostnad		289	
Annen finanskostnad		7 550	62 563
Sum finanskostnader		7 839	62 563
Netto finans		699 369	2 616 466
Ordinært resultat før skattekostnad		674 342	2 950 321
Skattekostnad	2	49 228	78 412
Ordinært resultat etter skattekostnad		625 114	2 871 909
Årsresultat		625 114	2 871 909
Årsresultat etter minoritetsinteresser		625 114	2 871 909
Overføringer og disponeringer			
Overføringer annen egenkapital	3	625 114	2 871 909
Sum overføringer og disponeringer		625 114	2 871 909



Sum egenkapital	19 578 648	18 953 534
Sum langsiktig gjeld	0	0
Kortsiktig gjeld		
Leverandørgjeld	4 353	3 012
Betalbar skatt	49 228	78 412
Skyldig offentlige avgifter	31 186	-1 863
Annen kortsiktig gjeld	9 635	49 344
Sum kortsiktig gjeld	94 402	128 905
Sum gjeld	94 402	128 905
SUM EGENKAPITAL OG GJELD	19 673 050	19 082 439



Organisasjonsnr: 993 482 137
HAGROLA CONSULTING AS

NOTEOPPLYSNINGER - SELSKAP - alle poster oppgitt i hele tall

Note

Antall årsverk i regnskapsåret
1.00

<u>Sum</u>	<u>Beløp</u>
<u>Balanseført verdi 31.12.</u>	<u>Varige driftsmidler Immaterielle eiend.</u>

Konsernregnskap

Morselskapet sitt navn

Forretningskontor for morselskapet

Begrunnelse for at datterselskap er utelatt fra konsolideringen

Konsern, tilknyttet selskap m.v. - fordringer og gjeld

Fordringer

<u>Samlet beløp - tilknyttet selskap</u>	<u>Årets</u>	<u>Fjorårets</u>
--	--------------	------------------

<u>Samlet beløp - foretak i samme konsern</u>	<u>Årets</u>	<u>Fjorårets</u>
---	--------------	------------------

<u>Samlet beløp - foretak i samme konsern</u>	<u>Årets</u>	<u>Fjorårets</u>
---	--------------	------------------

<u>Samlet beløp - felles kontrollert virksomhet</u>	<u>Årets</u>	<u>Fjorårets</u>
---	--------------	------------------

<u>Pantstillelse</u>	<u>Beløp</u>
----------------------	--------------

<u>Beholdning av egne aksjer</u>	<u>Antall</u>	<u>Pålydende</u>	<u>Andel av aksjek.</u>
----------------------------------	---------------	------------------	-------------------------



Note

Lån og sikkerhetsstillelse til medlemmer

Er det gitt lån eller sikkerhetsstillelse til ledende personer: Nei

Opplysninger om:

Medlemmer av:

Mer om lån og sikkerhetsstillelse

Note

Noteopplysninger ut over minimumskravene for små foretak

Fullstendige noteopplysninger fremkommer av vedlagte PDF-dokument



**Årsregnskap 2022
for
Hagrola Consulting AS**

Organisasjonsnr. 993482137

Utarbeidet av:

Sparebank 1 Sr-Bank Forretningspartner A
Godkjent regnskapsselskap
Christen Tranes gate 35
4007 STAVANGER



Organisasjonsnr. 990945748



Hagrola Consulting AS

Resultatregnskap

	Note	2022	2021
DRIFTSINNEKTER OG DRIFTSKOSTNADER			
Driftsinntekter			
Salgsinntekt		225 000	563 750
Sum driftsinntekter		225 000	563 750
Driftskostnader			
Lønnskostnad	1	2 952	2 192
Annen driftskostnad	1	247 075	227 703
Sum driftskostnader		250 027	229 895
DRIFTSRESULTAT		(25 027)	333 855
FINANSINNEKTER OG FINANSKOSTNADER			
Finansinntekter			
Verdiøkning av markedsb. finansielle oml.m		64 830	0
Annen renteinntekt		163 648	9 635
Annen finansinntekt		478 730	2 669 394
Sum finansinntekter		707 208	2 679 029
Finanskostnader			
Annen rentekostnad		289	0
Annen finanskostnad		7 550	62 563
Sum finanskostnader		7 839	62 563
NETTO FINANSPOSTER		699 369	2 616 466
RESULTAT FØR SKATTEKOSTNAD		674 342	2 950 321
Skattekostnad	2	49 228	78 412
ÅRSRESULTAT		625 114	2 871 909
OVERF. OG DISPONERINGER			
Overføringer annen egenkapital	3	625 114	2 871 909
SUM OVERF. OG DISP.		625 114	2 871 909

Årsregnskap for Hagrola Consulting AS

Organisasjonsnr. 993482137



Hagrola Consulting AS

Balanse pr. 31.12.2022

	Note	31.12.2022	31.12.2021
EIENDELER			
ANLEGGSMIDLER			
Finansielle anleggsmidler			
Investeringer i aksjer og andeler	4,5	6 591 897	0
Sum finansielle anleggsmidler		6 591 897	0
SUM ANLEGGSMIDLER		6 591 897	0
OMLØPSMIDLER			
Fordringer			
Kundefordringer		0	1 143 750
Andre kortsiktige fordringer		0	144 905
Sum fordringer		0	1 288 655
Investeringer			
Markedsbaserte aksjer	4,5	10 586 224	15 678 371
Sum investeringer		10 586 224	15 678 371
Bankinnskudd, kontanter o.l.		2 494 929	2 115 413
SUM OMLØPSMIDLER		13 081 153	19 082 439
SUM EIENDELER		19 673 050	19 082 439

Årsregnskap for Hagrola Consulting AS

Organisasjonsnr. 993482137



Hagrola Consulting AS

Balanse pr. 31.12.2022

	Note	31.12.2022	31.12.2021
EGENKAPITAL OG GJELD			
EGENKAPITAL			
Innskutt egenkapital			
Selskapskapital	3,6	100 000	100 000
Sum innskutt egenkapital		100 000	100 000
Opptjent egenkapital			
Annen egenkapital	3	19 478 648	18 853 534
Sum opptjent egenkapital		19 478 648	18 853 534
SUM EGENKAPITAL		19 578 648	18 953 534
GJELD			
KORTSIKTIG GJELD			
Leverandørgjeld		4 353	3 012
Betalbar skatt	2	49 228	78 412
Skyldig offentlige avgifter		31 186	(1 863)
Annen kortsiktig gjeld		9 635	49 344
SUM KORTSIKTIG GJELD		94 402	128 905
SUM GJELD		94 402	128 905
SUM EGENKAPITAL OG GJELD		19 673 050	19 082 439

Kløfta _____ 2023

Gro Gauthun Kielland
Styre leder / Daglig leder



Hagrola Consulting AS

Noter 2022

Regnskapsprinsipper

Årsregnskapet er satt opp i samsvar med regnskapsloven og god regnskapsskikk. Selskapet kommer inn under regnskapslovens definisjon av små foretak, og Norsk Regnskapsstandard nr. 8 for små foretak er fulgt.

Klassifisering av balanseposter

Eiendeler bestemt til varig eie og bruk klassifiseres som anleggsmidler. Eiendeler som er tilknyttet varekretsløpet, klassifiseres som omløpsmidler. Fordringer klassifiseres som omløpsmidler hvis de skal tilbakebetales i løpet av ett år. For gjeld legges samme kriterier til grunn for å skille mellom langsiktig og kortsiktig gjeld. Første års avdrag på langsiktig gjeld og langsiktige fordringer klassifiseres likevel ikke som kortsiktig gjeld eller omløpsmiddel.

Anskaffelseskost

Anskaffelseskost for eiendelen omfatter kjøpesummen for eiendelen med fradrag for rabatter o.l. og med tillegg for direkte kjøpsutgifter som frakt, toll, ikke refunderbare offentlige avgifter og andre direkte utgifter til anskaffelsen.

Inntektsføring

Inntektsføring ved salg av varer skjer på leveringstidspunktet. Tjenester inntektsføres i takt med utførelsen. Andelen av salgsinntekter som knytter seg til fremtidige serviceytelser, balanseføres som uopptjent inntekt ved salget og inntektsføres deretter i takt med levering av ytelsene.

Salgsinntekter

Inntekter ved salg av varer og tjenester vurderes til virkelig verdi av vederlaget på transaksjonstidspunktet, redusert med merverdiavgift, rabatter, avslag og returnerte varer. Tjenester blir inntektsført i takt med utførelsen. Resultatføring av vederlaget skjer når produktet er overlevert kunde, og det ikke er uopfylte forpliktelser som kan påvirke kundens aksept av produktet. Levering anses å være foretatt når produktet er levert på avtalt sted, og risiko for tap og ukurans er overført til kunden. Avsetninger for reklamasjoner, returer og eventuelle kvantumsrabatter skjer på bakgrunn av erfaringstall fra tidligere perioder.

Nedskrivning av anleggsmidler

Ved indikasjon på at balanseført verdi av et anleggsmiddel er høyere enn virkelig verdi, foretas det test av verdifall. Testen foretas for det laveste nivå av anleggsmiddel som har selvstendige kontantstrømmer. Hvis balanseført verdi er høyere enn både salgsverdi og bruksverdi, foretas et nedskrivning til det høyeste av salgsverdi og gjenvinnbart beløp.

Tidligere nedskrivninger reverseres hvis forutsetningene for nedskrivningen ikke lenger er tilstede, med unntak for tidligere nedskrivning av goodwill.

Andre anleggsaksjer og andeler

Aksjene vurderes til laveste verdi av historisk kostpris og antatt salgsverdi.

Gjeld

Gjeld balanseføres til nominelt gjeldsbeløp.



Hagrola Consulting AS

Noter 2022

Skatter

Skattekostnaden i resultatregnskapet omfatter både periodens betalbare skatt og endring i utsatt skatt. Utsatt skatt beregnes på grunnlag av de midlertidige forskjellene som eksisterer mellom regnskapsmessige og skattemessige verdier, og eventuelt skattemessig underskudd til framføring, ved utgangen av regnskapsåret. Skatteøkende og skattereduserende midlertidige forskjeller som reverserer eller kan reversere i samme periode, utlignes. Utsatt skattefordel på netto skattereduserende forskjeller og underskudd til framføring som ikke kan utlignes, balanseføres i den grad skattefordelen antas å kunne utnyttes gjennom framtidig skattepliktig inntekt. Oppføring av utsatt skattefordel på netto skattereduserende forskjeller som ikke er utlignet, og underskudd til framføring, begrunnes med antatt framtidig inntjening. Utsatt skatt og utsatt skattefordel som kan balanseføres, oppføres netto i balansen. Utsatt skatt og utsatt skattefordel er beregnet med skattesatsen ved utgangen av regnskapsåret.

Note 1 - Lønnskostnad

Selskapet har hatt 1 årsverk i regnskapsåret.

Spesifikasjon av lønnskostnader	I år	I fjor
Lønn	509	0
Arbeidsgiveravgift	2 443	2 192
Totalt	2 952	2 192

Ytelser til ledende personer og revisor

Det er ikke utbetalt pensjonsytelser eller andre ytelser enn lønn til daglig leder og styremedlemmer.

Note 2 - Skatt

Spesifikasjon av årets skattegrunnlag:	2022	
Resultat før skattekostnader	674 342	
Permanente og andre forskjeller	-450 577	
Inntekt	223 765	
	2022	2021
Betalbar skatt	49 228	78 412
Samlede ordinære skattekostnader	49 228	78 412



Hagrola Consulting AS

Noter 2022

Note 3 - Egenkapital

	Aksjekapital / selskapskapital	Annen egenkapital	Sum egenkapital
Pr 1.1.	100 000	18 853 534	18 953 534
Tilført fra årsresultat		625 114	625 114
Pr 31.12.	100 000	19 478 648	19 578 648

Note 4 - Investeringer i aksjer og andeler

Selskapet har følgende aksjer:

	Antall aksjer	Formues- verdi
Alfred Bergen Gambak	1 864	524 630
Alfred Bergn Global	5 330	569 842
DNB Teknologi	4 810	634 108
Holberg Norge	1 353	1 181 150
KLP AksjeGlobal Indeks	584	573 493
SR-Utbytte	1 659	1 866 848
Storebrand Indeks	358	563 903
Aksjer Deep Health (Novel)	139 900	129 268
KLP Aksjenorden indeks	554	550 478
Aksjer S3ID AS	24 480	383 112
Aksjer Archer Limited	2 000	7 030
Aksjer Golden Ocean	1 712	149 560
Aksjer Public Property	1 000	202 000
Fond SR Forvaltning	1	2 824 938
Geomec Holding	2	42 248
Storebrand Vekst	508	511 682
Flobetrol Well Barrier	1 667	96 242
ML33 Invest AS	4	76 113
Beyonder AS	18 924	584 184
Sparebank 1 Norge Verdi	418	499 295
Shareitfair AS	500	3
Sum		11 970 126

Noter for Hagrola Consulting AS

Organisasjonsnr. 993482137



Hagrola Consulting AS

Noter 2022

Note 5 - Investeringer i aksjer og andeler

Anleggs aksjer	Balanseført verdi
S3ID AS	141 281
Geomec Holding AS	250 000
Flobetrol Well Barrier	500 100
ML33 Invest AS	2 375 555
Beyonder AS	2 090 461
Shareitfair AS	7 000
Public Property Invest	1 127 500
SUM	6 591 897

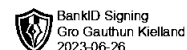
Markedsbaserte aksjer	Bokført verdi	Markedsverdi
Markedsbaserte aksjer	11 056 099	10 586 224

Note 6 - Selskapskapital

Selskapet har 1 000 aksjer pålydende kr 100 pr. aksje, samlet aksjekapital utgjør kr 100 000.

Selskapet har 2 aksjonærer, som begge eier mer enn 5 % av aksjene:

Navn	Antall	Eierandel
Gro Gauthun Kielland	850	85,00 %
Olaf Våge Ellefsen	150	15,00 %



**Årsregnskap 2022
for
Hagrola Consulting AS**

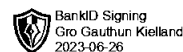
Organisasjonsnr. 993482137

Utarbeidet av:

Sparebank 1 Sr-Bank Forretningspartner A
Godkjent regnskapsselskap
Christen Tranes gate 35
4007 STAVANGER
Organisasjonsnr. 990945748



Hagrola Consulting AS



Resultatregnskap

	Note	2022	2021
DRIFTSINNEKTER OG DRIFTSKOSTNADER			
Driftsinntekter			
Salgsinntekt		225 000	563 750
Sum driftsinntekter		225 000	563 750
Driftskostnader			
Lønnskostnad	1	2 952	2 192
Annen driftskostnad	1	247 075	227 703
Sum driftskostnader		250 027	229 895
DRIFTSRESULTAT		(25 027)	333 855
FINANSINNEKTER OG FINANSKOSTNADER			
Finansinntekter			
Verdiøkning av markedsb. finansielle oml.m		64 830	0
Annen renteinntekt		163 648	9 635
Annen finansinntekt		478 730	2 669 394
Sum finansinntekter		707 208	2 679 029
Finanskostnader			
Annen rentekostnad		289	0
Annen finanskostnad		7 550	62 563
Sum finanskostnader		7 839	62 563
NETTO FINANSPOSTER		699 369	2 616 466
RESULTAT FØR SKATTEKOSTNAD		674 342	2 950 321
Skattekostnad	2	49 228	78 412
ÅRSRESULTAT		625 114	2 871 909
OVERF. OG DISPONERINGER			
Overføringer annen egenkapital	3	625 114	2 871 909
SUM OVERF. OG DISP.		625 114	2 871 909



Hagrola Consulting AS

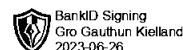


Balanse pr. 31.12.2022

	Note	31.12.2022	31.12.2021
EIENDELER			
ANLEGGSMIDLER			
Finansielle anleggsmidler			
Investeringer i aksjer og andeler	4,5	6 591 897	0
Sum finansielle anleggsmidler		6 591 897	0
SUM ANLEGGSMIDLER		6 591 897	0
OMLØPSMIDLER			
Fordringer			
Kundefordringer		0	1 143 750
Andre kortsiktige fordringer		0	144 905
Sum fordringer		0	1 288 655
Investeringer			
Markedsbaserte aksjer	4,5	10 586 224	15 678 371
Sum investeringer		10 586 224	15 678 371
Bankinnskudd, kontanter o.l.		2 494 929	2 115 413
SUM OMLØPSMIDLER		13 081 153	19 082 439
SUM EIENDELER		19 673 050	19 082 439



Hagrola Consulting AS



Balanse pr. 31.12.2022

	Note	31.12.2022	31.12.2021
EGENKAPITAL OG GJELD			
EGENKAPITAL			
Innskutt egenkapital			
Selskapskapital	3,6	100 000	100 000
Sum innskutt egenkapital		100 000	100 000
Opptjent egenkapital			
Annen egenkapital	3	19 478 648	18 853 534
Sum opptjent egenkapital		19 478 648	18 853 534
SUM EGENKAPITAL		19 578 648	18 953 534
GJELD			
KORTSIKTIG GJELD			
Leverandørgjeld		4 353	3 012
Betalbar skatt	2	49 228	78 412
Skyldig offentlige avgifter		31 186	(1 863)
Annen kortsiktig gjeld		9 635	49 344
SUM KORTSIKTIG GJELD		94 402	128 905
SUM GJELD		94 402	128 905
SUM EGENKAPITAL OG GJELD		19 673 050	19 082 439

Kløfta _____ 2023

Gro Gauthun Kielland
Styre leder / Daglig leder



Noter 2022

Regnskapsprinsipper

Årsregnskapet er satt opp i samsvar med regnskapsloven og god regnskapsskikk. Selskapet kommer inn under regnskapslovens definisjon av små foretak, og Norsk Regnskapsstandard nr. 8 for små foretak er fulgt.

Klassifisering av balanseposter

Eiendeler bestemt til varig eie og bruk klassifiseres som anleggsmidler. Eiendeler som er tilknyttet varekretsløpet, klassifiseres som omløpsmidler. Fordringer klassifiseres som omløpsmidler hvis de skal tilbakebetales i løpet av ett år. For gjeld legges samme kriterier til grunn for å skille mellom langsiktig og kortsiktig gjeld. Første års avdrag på langsiktig gjeld og langsiktige fordringer klassifiseres likevel ikke som kortsiktig gjeld eller omløpsmiddel.

Anskaffelseskost

Anskaffelseskost for eiendelen omfatter kjøpesummen for eiendelen med fradrag for rabatter o.l. og med tillegg for direkte kjøpsutgifter som frakt, toll, ikke refunderbare offentlige avgifter og andre direkte utgifter til anskaffelsen.

Inntektsføring

Inntektsføring ved salg av varer skjer på leveringstidspunktet. Tjenester inntektsføres i takt med utførelsen. Andelen av salgsinntekter som knytter seg til fremtidige serviceytelser, balanseføres som uopptjent inntekt ved salget og inntektsføres deretter i takt med levering av ytelsene.

Salgsinntekter

Inntekter ved salg av varer og tjenester vurderes til virkelig verdi av vederlaget på transaksjonstidspunktet, redusert med merverdiavgift, rabatter, avslag og returnerte varer. Tjenester blir inntektsført i takt med utførelsen. Resultatføring av vederlaget skjer når produktet er overlevert kunde, og det ikke er uopfylte forpliktelser som kan påvirke kundens aksept av produktet. Levering anses å være foretatt når produktet er levert på avtalt sted, og risiko for tap og ukurans er overført til kunden. Avsetninger for reklamasjoner, returer og eventuelle kvantumsrabatter skjer på bakgrunn av erfaringstall fra tidligere perioder.

Nedskrivning av anleggsmidler

Ved indikasjon på at balanseført verdi av et anleggsmiddel er høyere enn virkelig verdi, foretas det test av verdifall. Testen foretas for det laveste nivå av anleggsmiddel som har selvstendige kontantstrømmer. Hvis balanseført verdi er høyere enn både salgsverdi og bruksverdi, foretas et nedskrivning til det høyeste av salgsverdi og gjenvinnbart beløp.

Tidligere nedskrivninger reverseres hvis forutsetningene for nedskrivningen ikke lenger er tilstede, med unntak for tidligere nedskrivning av goodwill.

Andre anleggsaksjer og andeler

Aksjene vurderes til laveste verdi av historisk kostpris og antatt salgsverdi.

Gjeld

Gjeld balanseføres til nominelt gjeldsbeløp.



Noter 2022

Skatter

Skattekostnaden i resultatregnskapet omfatter både periodens betalbare skatt og endring i utsatt skatt. Utsatt skatt beregnes på grunnlag av de midlertidige forskjellene som eksisterer mellom regnskapsmessige og skattemessige verdier, og eventuelt skattemessig underskudd til framføring, ved utgangen av regnskapsåret. Skatteøkende og skattereduserende midlertidige forskjeller som reverserer eller kan reversere i samme periode, utlignes. Utsatt skattefordel på netto skattereduserende forskjeller og underskudd til framføring som ikke kan utlignes, balanseføres i den grad skattefordelen antas å kunne utnyttes gjennom framtidig skattepliktig inntekt. Oppføring av utsatt skattefordel på netto skattereduserende forskjeller som ikke er utlignet, og underskudd til framføring, begrunnes med antatt framtidig inntjening. Utsatt skatt og utsatt skattefordel som kan balanseføres, oppføres netto i balansen. Utsatt skatt og utsatt skattefordel er beregnet med skattesatsen ved utgangen av regnskapsåret.

Note 1 - Lønnskostnad

Selskapet har hatt 1 årsverk i regnskapsåret.

Spesifikasjon av lønnskostnader	I år	I fjor
Lønn	509	0
Arbeidsgiveravgift	2 443	2 192
Totalt	2 952	2 192

Ytelser til ledende personer og revisor

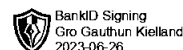
Det er ikke utbetalt pensjonsytelser eller andre ytelser enn lønn til daglig leder og styremedlemmer.

Note 2 - Skatt

Spesifikasjon av årets skattegrunnlag:	2022	
Resultat før skattekostnader		674 342
Permanente og andre forskjeller		-450 577
Inntekt		223 765
	2022	2021
Betalbar skatt	49 228	78 412
Samlede ordinære skattekostnader	49 228	78 412



Hagrola Consulting AS



Noter 2022

Note 3 - Egenkapital

	Aksjekapital / selskapskapital	Annen egenkapital	Sum egenkapital
Pr 1.1.	100 000	18 853 534	18 953 534
Tilført fra årsresultat		625 114	625 114
Pr 31.12.	100 000	19 478 648	19 578 648

Note 4 - Investeringer i aksjer og andeler

Selskapet har følgende aksjer:

	Antall aksjer	Formues- verdi
Alfred Bergen Gambak	1 864	524 630
Alfred Bergn Global	5 330	569 842
DNB Teknologi	4 810	634 108
Holberg Norge	1 353	1 181 150
KLP AksjeGlobal Indeks	584	573 493
SR-Utbytte	1 659	1 866 848
Storebrand Indeks	358	563 903
Aksjer Deep Health (Novel)	139 900	129 268
KLP Aksjenorden indeks	554	550 478
Aksjer S3ID AS	24 480	383 112
Aksjer Archer Limited	2 000	7 030
Aksjer Golden Ocean	1 712	149 560
Aksjer Public Property	1 000	202 000
Fond SR Forvaltning	1	2 824 938
Geomec Holding	2	42 248
Storebrand Vekst	508	511 682
Flobetrol Well Barrier	1 667	96 242
ML33 Invest AS	4	76 113
Beyonder AS	18 924	584 184
Sparebank 1 Norge Verdi	418	499 295
Shareitfair AS	500	3
Sum		11 970 126

Noter for Hagrola Consulting AS

Organisasjonsnr. 993482137



Noter 2022

Note 5 - Investeringer i aksjer og andeler

Anleggs aksjer	Balanseført verdi
S3ID AS	141 281
Geomec Holding AS	250 000
Flobetrol Well Barrier	500 100
ML33 Invest AS	2 375 555
Beyondr AS	2 090 461
Shareitfair AS	7 000
Public Property Invest	1 127 500
SUM	6 591 897

Markedsbaserte aksjer	Bokført verdi	Markedsverdi
Markedsbaserte aksjer	11 056 099	10 586 224

Note 6 - Selskapskapital

Selskapet har 1 000 aksjer pålydende kr 100 pr. aksje, samlet aksjekapital utgjør kr 100 000.

Selskapet har 2 aksjonærer, som begge eier mer enn 5 % av aksjene:

Navn	Antall	Eierandel
Gro Gauthun Kielland	850	85,00 %
Olaf Våge Ellefsen	150	15,00 %