



ÅRSREGNSKAPET FOR REGNSKAPSÅRET 2021 - GENERELL INFORMASJON

Enheten

Organisasjonsnummer:	989 278 711
Organisasjonsform:	Aksjeselskap
Foretaksnavn:	BTG INVEST AS
Forretningsadresse:	Hoffsveien 65A 0377 OSLO

Regnskapsår

Årsregnskapets periode:	01.01.2021 - 31.12.2021
-------------------------	-------------------------

Konsern

Morselskap i konsern:	Ja
Konsernregnskap lagt ved:	Nei

Regnskapsregler

Regler for små foretak benyttet:	Ja
Benyttet ved utarbeidelsen av årsregnskapet til selskapet:	Regnskapslovens alminnelige regler

Årsregnskapet fastsatt av kompetent organ

Bekreftet av representant for selskapet:	Tom Børge Kunst Knutsen
Dato for fastsettelse av årsregnskapet:	30.06.2022

Grunnlag for avgivelse

År 2021: Årsregnskapet er elektronisk innlevert
År 2020: Tall er hentet fra elektronisk innlevert årsregnskap fra 2021

Det er ikke krav til at årsregnskapet m.v. som sendes til Regnskapsregisteret er undertegnet. Kontrollen på at dette er utført ligger hos revisor/enhetens øverste organ. Sikkerheten ivaretas ved at innsender har rolle/rettighet for innsending av årsregnskapet via Altinn, og ved at det bekreftes at årsregnskapet er fastsatt av kompetent organ.

Brønnøysundregistrene, 16.08.2023



Resultatregnskap

Beløp i: NOK	Note	2021	2020
RESULTATREGNSKAP			
Kostnader			
Lønnskostnad	2		
Annen driftskostnad	2	64 701	41 002
Sum kostnader		64 701	41 002
Driftsresultat		-64 701	-41 002
Finansinntekter og finanskostnader			
Inntekt på investering i datterselskap		1 900 000	
Annen renteinntekt		445	3 691
Annen finansinntekt		683 145	378 952
Verdiøkning markedsbaserte omløpsmidler		1 141 183	
Sum finansinntekter		3 724 773	382 644
Annen rentekostnad		400	3 679
Annen finanskostnad		708	
Sum finanskostnader		1 108	3 679
Netto finans		3 723 665	378 965
Ordinært resultat før skattekostnad		3 658 964	337 963
Skattekostnad på ordinært resultat	3	411 786	-8 050
Ordinært resultat etter skattekostnad		3 247 179	346 013
Årsresultat	5	3 247 179	346 013
Årsresultat etter minoritetsinteresser		3 247 179	346 013
Totalresultat		3 247 179	346 013
Overføringer og disponeringer			
Ordinært utbytte	5		1 000 000
Avsatt til annen egenkapital		3 247 179	
Overført fra annen egenkapital			-653 987
Sum overføringer og disponeringer		3 247 179	346 013



Resultatregnskap

Beløp i: NOK	Note	2021	2020
---------------------	-------------	-------------	-------------



Balanse

Beløp i: NOK	Note	2021	2020
BALANSE - EIENDELER			
Anleggsmidler			
Immaterielle eiendeler			
Utsatt skattefordel	3		8 050
Sum immaterielle eiendeler			8 050
Finansielle anleggsmidler			
Investering i datterselskap		545 827	545 827
Lån til foretak i samme konsern		4 945 794	6 270 810
Sum finansielle anleggsmidler		5 491 621	6 816 637
Sum anleggsmidler		5 491 621	6 824 687
Omløpsmidler			
Varer			
Fordringer			
Andre kortsiktige fordringer		1 900 000	223 947
Sum fordringer		1 900 000	223 947
Investeringer			
Markedsbaserte aksjer		1 459 582	
Andre investeringer		4 758 929	4 878 757
Sum investeringer		6 218 511	4 878 757
Bankinnskudd, kontanter og lignende			
Bankinnskudd, kontanter o.l.		2 555 233	89 779
Sum bankinnskudd, kontanter og lignende		2 555 233	89 779
Sum omløpsmidler		10 673 744	5 192 484
SUM EIENDELER		16 165 365	12 017 170

BALANSE - EGENKAPITAL OG GJELD



Balanse

Beløp i: NOK	Note	2021	2020
Egenkapital			
Innskutt egenkapital			
Aksjekapital	4, 5	160 200	160 200
Beholdning av egne aksjer	4		
Overkurs	5	397 627	397 627
Sum innskutt egenkapital		557 827	557 827
Opptjent egenkapital			
Annen egenkapital	5	12 956 522	10 459 343
Sum opptjent egenkapital		12 956 522	10 459 343
Sum egenkapital	5	13 514 349	11 017 170
Gjeld			
Langsiktig gjeld			
Utsatt skatt	3		
Annen langsiktig gjeld			
Sum langsiktig gjeld		0	0
Kortsiktig gjeld			
Betalbar skatt	3	395 855	
Utbytte	5	750 000	1 000 000
Annen kortsiktig gjeld		1 505 161	
Sum kortsiktig gjeld		2 651 016	1 000 000
Sum gjeld		2 651 016	1 000 000
SUM EGENKAPITAL OG GJELD		16 165 365	12 017 170



Brønnøysundregistrene

ÅRSREGNSKAP FOR REGNSKAPSÅRET 2021 - GENERELL INFORMASJON

Journalnummer: 2022 898492

Enheten

Organisasjonsnummer: 989 278 711
Organisasjonsform: Aksjeselskap
Foretaksnavn: BTG INVEST AS
Forretningsadresse: Hoffsvæien 65A
0377 OSLO

Regnskapsår

Årsregnskapets periode: 01.01.2021 - 31.12.2021

Konsern

Morselskap i konsern: Ja
Konsernregnskap lagt ved: Nei

Regnskapsregler

Regler for små foretak benyttet: Ja
Benyttet ved utarbeidelsen av
årsregnskapet til selskapet: Regnskapslovens alminnelige regler

Årsregnskapet fastsatt av kompetent organ

Bekreftet av representant for selskapet: Tom Børge Kunst Knutsen
Dato for fastsettelse av årsregnskapet: 30.06.2022

Grunnlag for avgivelse

År 2021: Årsregnskap er elektronisk innlevert.
År 2020: Tall er hentet fra elektronisk innlevert årsregnskap fra 2021.

Det er ikke krav til at årsregnskapet m.v. som sendes til Regnskapsregisteret er undertegnet. Kontrollen på at dette er utført ligger hos revisor/enhetens øverste organ. Sikkerheten ivaretas ved at innsender har rolle/rettighet for innsending av årsregnskapet via Altinn, og ved at det bekreftes at årsregnskapet er fastsatt av kompetent organ.

Brønnøysundregistrene, 25.08.2022



Organisasjonsnr: 989 278 711
BTG INVEST AS

RESULTATREGNSKAP

Beløp i: NOK	Note	2021	2020
RESULTATREGNSKAP			
Kostnader			
Lønnskostnad	2		
Annen driftskostnad	2	64 701	41 002
Sum kostnader		64 701	41 002
Driftsresultat		-64 701	-41 002
Finansinntekter og finanskostnader			
Inntekt på investering i datterselskap		1 900 000	
Annen renteinntekt		445	3 691
Annen finansinntekt		683 145	378 952
Verdiøkning markedsbaserte omløpsmidler		1 141 183	
Sum finansinntekter		3 724 773	382 644
Annen rentekostnad		400	3 679
Annen finanskostnad		708	
Sum finanskostnader		1 108	3 679
Netto finans		3 723 665	378 965
Ordinært resultat før skattekostnad		3 658 964	337 963
Skattekostnad på ordinært resultat	3	411 786	-8 050
Ordinært resultat etter skattekostnad		3 247 179	346 013
Årsresultat	5	3 247 179	346 013
Årsresultat etter minoritetsinteresser		3 247 179	346 013
Totalresultat		3 247 179	346 013
Overføringer og disponeringer			
Ordinært utbytte	5		1 000 000
Avsatt til annen egenkapital		3 247 179	
Overført fra annen egenkapital			-653 987
Sum overføringer og disponeringer		3 247 179	346 013



Organisasjonsnr: 989 278 711
BTG INVEST AS

BALANSE

Beløp i: NOK Note 2021 2020

BALANSE - EIENDELER

Anleggsmidler

Immaterielle eiendeler

Utsatt skattefordel 3 8 050
Sum immaterielle eiendeler 8 050

Finansielle anleggsmidler

Investering i datterselskap 545 827 545 827
Lån til foretak i samme
konsern 4 945 794 6 270 810
Sum finansielle
anleggsmidler 5 491 621 6 816 637

Sum anleggsmidler 5 491 621 6 824 687

Omløpsmidler

Varer

Fordringer

Andre kortsiktige
fordringer 1 900 000 223 947
Sum fordringer 1 900 000 223 947

Investeringer

Markedsbaserte aksjer 1 459 582
Andre investeringer 4 758 929 4 878 757
Sum investeringer 6 218 511 4 878 757

Bankinnskudd, kontanter og lignende

Bankinnskudd, kontanter o.
l. 2 555 233 89 779
Sum bankinnskudd,
kontanter og lignende 2 555 233 89 779

Sum omløpsmidler 10 673 744 5 192 484

SUM EIENDELER 16 165 365 12 017 170

BALANSE - EGENKAPITAL OG GJELD

Egenkapital

Innskutt egenkapital

Aksjekapital 4, 5 160 200 160 200
Beholdning av egne aksjer 4
Overkurs 5 397 627 397 627
Sum innskutt egenkapital 557 827 557 827



Opptjent egenkapital			
Annen egenkapital	5	12 956 522	10 459 343
Sum opptjent egenkapital		12 956 522	10 459 343
Sum egenkapital	5	13 514 349	11 017 170
Gjeld			
Langsiktig gjeld			
Utsatt skatt	3		
Annen langsiktig gjeld			
Sum langsiktig gjeld		0	0
Kortsiktig gjeld			
Betalbar skatt	3	395 855	
Utbytte	5	750 000	1 000 000
Annen kortsiktig gjeld		1 505 161	
Sum kortsiktig gjeld		2 651 016	1 000 000
Sum gjeld		2 651 016	1 000 000
SUM EGENKAPITAL OG GJELD		16 165 365	12 017 170



Organisasjonsnr: 989 278 711
BTG INVEST AS

NOTEOPPLYSNINGER - SELSKAP - alle poster oppgitt i hele tall

Note

Antall aksjer og aksjeeiere

Note

1

Antall årsverk i regnskapsåret

Virksomheten har hatt følgende antall årsverk:
0.00

Omløpsmidler Startdato Sluttdato Endring

Skattemessig fremf.undersk. Startdato Sluttdato Endring

Kortsiktig gjeld Startdato Sluttdato Endring



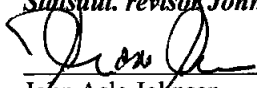
Statsaut. revisor
John Asle Johnsen AS

utilsiktede feil. Feilinformasjon blir vurdert som vesentlig dersom den enkeltvis eller samlet med rimelighet kan forventes å påvirke økonomiske beslutninger som brukerne foretar basert på årsregnskapet.

For videre beskrivelse av revisors oppgaver og plikter vises det til <https://revisorforeningen.no/revisjonsberetninger>

Oslo, 30. Juni 2022

Statsaut. revisor John Asle Johnsen AS



John Asle Johnsen
Statsautorisert revisor



Statsaut. revisor
John Asle Johnsen AS

UAVHENGIG REVISORS BERETNING

Til generalforsamlingen i BTG Invest AS

Konklusjon

Vi har revidert BTG Invest AS' årsregnskap som viser et overskudd på kr. 3 247 179. Årsregnskapet består av balanse per 31. desember 2021, resultatregnskap, og noter til årsregnskapet, herunder et sammendrag av viktige regnskapsprinsipper.

Etter vår mening

- oppfyller årsregnskapet gjeldende lovkrav, og
- gir årsregnskapet et rettviseende bilde av selskapets finansielle stilling per 31. desember 2021 og av dets resultat for regnskapsåret avsluttet per denne datoen i samsvar med regnskapslovens regler og god regnskapsskikk i Norge.

Grunnlag for konklusjonen

Vi har gjennomført revisjonen i samsvar med de internasjonale revisjonsstandardene International Standards on Auditing (ISA-ene). Våre oppgaver og plikter i henhold til disse standardene er beskrevet nedenfor under Revisors oppgaver og plikter ved revisjonen av årsregnskapet. Vi er uavhengige av selskapet slik det kreves i lov, forskrift og International Code of Ethics for Professional Accountants (inkludert internasjonale uavhengighetsstandarder) utstedt av the International Ethics Standards Board for Accountants (IESBA-reglene), og vi har overholdt våre øvrige etiske forpliktelser i samsvar med disse kravene. Innhentet revisjonsbevis er etter vår vurdering tilstrekkelig og hensiktsmessig som grunnlag for vår konklusjon.

Ledelsens ansvar for årsregnskapet

Ledelsen er ansvarlig for å utarbeide årsregnskapet og for at det gir et rettviseende bilde i samsvar med regnskapslovens regler og god regnskapsskikk i Norge. Ledelsen er også ansvarlig for slik intern kontroll som den finner nødvendig for å kunne utarbeide et årsregnskap som ikke inneholder vesentlig feilinformasjon, verken som følge av misligheter eller utilsiktede feil.

Ved utarbeidelsen av årsregnskapet må ledelsen ta standpunkt til selskapets evne til fortsatt drift og opplyse om forhold av betydning for fortsatt drift. Forutsetningen om fortsatt drift skal legges til grunn for årsregnskapet så lenge det ikke er sannsynlig at virksomheten vil bli avvirket.

Revisors oppgaver og plikter ved revisjonen av årsregnskapet

Vårt mål er å oppnå betryggende sikkerhet for at årsregnskapet som helhet ikke inneholder vesentlig feilinformasjon, verken som følge av misligheter eller utilsiktede feil, og å avgi en revisjonsberetning som inneholder vår konklusjon. Betryggende sikkerhet er en høy grad av sikkerhet, men ingen garanti for at en revisjon utført i samsvar med ISA-ene, alltid vil avdekke vesentlig feilinformasjon som eksisterer. Feilinformasjon kan oppstå som følge av misligheter eller

Engebrets vei 3, 0275 Oslo, Norge
E-post: post@revisjonstjenester.no
Telefon: + 47 45 90 46 30
Faks: + 47 21 55 75 12
Nettside: www.revisjonstjenester.no

Revisjon, skatt og økonomisk rådgivning

Org. nr. 996 260 968 MVA Foretaksregisteret
Gjennom Certus Revisjon AS – medlem av MSI Global Alliance





Årsregnskap 2021 Btg Invest AS

Resultatregnskap
Balanse
Noter til regnskapet

Org.nr.: 989 278 711



**Resultatregnskap
Btg Invest AS**

DRIFTSINNEKTER OG DRIFTSKOSTNADER	NOTE	2021	2020
Annen driftskostnad	2	64 701	41 002
Sum driftskostnader		64 701	41 002
Driftsresultat		-64 701	-41 002
FINANSINNEKTER OG FINANSKOSTNADER			
Inntekt på investering i datterselskap		1 900 000	0
Annen renteinntekt		445	3 691
Annen finansinntekt		683 145	378 952
Verdiøkning markedsbaserte omløpsmidler		1 141 183	0
Annen rentekostnad		400	3 679
Annen finanskostnad		708	0
Resultat av finansposter		3 723 665	378 965
Ordinært resultat før skattekostnad		3 658 964	337 963
Skattekostnad på ordinært resultat	3	411 786	-8 050
Ordinært resultat		3 247 179	346 013
EKSTRAORDINÆRE INNEKTER OG KOSTNADER			
Årsresultat	5	3 247 179	346 013
OVERFØRINGER			
Avsatt til utbytte	5	0	1 000 000
Avsatt til annen egenkapital		3 247 179	0
Overført fra annen egenkapital		0	653 987
Sum overføringer		3 247 179	346 013



Balanse
Btg Invest AS


EIENDELER	NOTE	2021	2020
ANLEGGSMIDLER			
Utsatt skattefordel	3	0	8 050
Sum immaterielle eiendeler		0	8 050
FINANSIELLE ANLEGGSMIDLER			
Investeringer i datterselskap		545 827	545 827
Lån til foretak i samme konsern		4 945 794	6 270 810
Sum finansielle anleggsmidler		5 491 621	6 816 637
Sum anleggsmidler		5 491 621	6 824 687
OMLØPSMIDLER			
FORDRINGER			
Andre kortsiktige fordringer		1 900 000	223 947
Sum fordringer		1 900 000	223 947
INVESTERINGER			
Markedsbaserte aksjer		1 459 582	0
Andre investeringer		4 758 929	4 878 757
Sum investeringer		6 218 511	4 878 757
Bankinnskudd, kontanter o.l.		2 555 233	89 779
Sum omløpsmidler		10 673 744	5 192 484
Sum eiendeler		16 165 365	12 017 170




Balanse
Btg Invest AS

EGENKAPITAL OG GJELD	NOTE	2021	2020
INNSKUTT EGENKAPITAL			
Aksjekapital	4, 5	160 200	160 200
Overkurs	5	397 627	397 627
Sum innskutt egenkapital		557 827	557 827
OPPTJENT EGENKAPITAL			
Annen egenkapital	5	12 956 522	10 459 343
Sum opptjent egenkapital		12 956 522	10 459 343
Sum egenkapital	5	13 514 349	11 017 170
GJELD			
AVSETNING FOR FORPLIKTELSER			
ANNEN LANGSIKTIG GJELD			
KORTSIKTIG GJELD			
Betalbar skatt	3	395 855	0
Utbytte	5	750 000	1 000 000
Annen kortsiktig gjeld		1 505 161	0
Sum kortsiktig gjeld		2 651 016	1 000 000
Sum gjeld		2 651 016	1 000 000
Sum egenkapital og gjeld		16 165 365	12 017 170

Oslo, 30.06.2022
Styret i Btg Invest AS


Torger Berge Kunst Knutsen
Styreleder


Georg Halle Knutsen
styremedlem


Kim Casar Knutsen
styremedlem



Btg Invest AS

Noter 2021

Regnskapsprinsipper

Årsregnskapet er satt opp i samsvar med regnskapslovens bestemmelser og god regnskapsskikk.

BRUK AV ESTIMATER

I utarbeidelse av årsregnskapet har man brukt estimater og forutsetninger som har påvirket resultatregnskapet og verdsettelsen av eiendeler og gjeld, samt usikre eiendeler og forpliktelser på balansedagen i henhold til god regnskapsskikk. Områder som i stor grad inneholder slike skjønsmessige vurderinger, høy grad av kompleksitet, eller områder hvor forutsetninger og estimater er vesentlige for årsregnskapet, er beskrevet i notene.

INNETEKTER

Inntektsføring ved salg av varer skjer på leveringstidspunktet. Tjenester inntektsføres etter hvert som de leveres. Inntekter fra salg av tjenester og langsiktige tilvirkingsprosjekter (anleggskontrakter) resultatføres i takt med prosjektets fullføringsgrad, når utfallet av transaksjonen kan estimeres på en pålitelig måte. Når transaksjonens utfall ikke kan estimeres pålitelig, vil kun inntekter tilsvarende påløpte prosjektkostnader inntektsføres. I den perioden det blir identifisert at et prosjekt vil gi et negativt resultat, vil det estimerte tapet på kontrakten bli resultatført i sin helhet.

SKATT

Skattekostnaden i resultatregnskapet omfatter både periodens betalbare skatt og endring i utsatt skatt. Utsatt skatt er beregnet med 22 % på grunnlag av de midlertidige forskjeller som eksisterer mellom regnskapsmessige og skattemessige verdier, samt ligningsmessig underskudd til fremføring ved utgangen av regnskapsåret. Skatteøkende og skattereduserende midlertidige forskjeller som reverserer eller kan reverseres i samme periode er utlignet og nettoført. Netto utsatt skattefordel balanseføres i den grad det er sannsynlig at denne kan bli utnyttet.

KLASSIFISERING OG VURDERING AV OMLØPSMIDLER

Omløpsmidler og kortsiktig gjeld omfatter normalt poster som forfaller til betaling innen ett år etter balansedagen, samt poster som knytter seg til varekretsløpet. Omløpsmidler vurderes til laveste verdi av anskaffelseskost og virkelig verdi. Kortsiktig gjeld balanseføres til nominelt beløp på transaksjonstidspunktet.

DATTERSELSKAP OG TILKNYTTET SELSKAP

Datterselskap og tilknyttede selskaper vurderes etter kostmetoden i selskapsregnskapet. Investeringen er vurdert til anskaffelseskost for aksjene med mindre nedskrivning har vært nødvendig. Det er foretatt nedskrivning til virkelig verdi når verdifall skyldes årsaker som ikke kan forventes å være forbigående og det må anses nødvendig etter god regnskapsskikk. Nedskrivninger er reversert når grunnlaget for nedskrivning ikke lenger er til stede.

Utbytte, konsernbidrag og andre utdelinger fra datterselskap er inntektsført samme år som det er avsatt i givers regnskap. Overstiger utbytte / konsernbidraget andelen av oppløst resultat etter anskaffelsestidspunktet, representerer den overskytende del tilbakebetaling av investert kapital, og utdelingene er fratrukket investeringens verdi i balansen til morselskapet.

FORDRINGER

Kundefordringer og andre fordringer oppføres til pålydende etter fradrag for avsetning til forventet tap. Avsetning til tap gjøres på grunnlag av en individuell vurdering av de enkelte fordringene. For øvrige kundefordringer utføres en uspesifisert avsetning for å dekke forventet tap på krav.

KORTSIKTIGE PLASSERINGER

Kortsiktige plasseringer (aksjer og andeler vurdert som omløpsmidler) vurderes til laveste av anskaffelseskost og virkelig verdi på balansedagen. Mottatt utbytte og andre utdelinger fra selskapene inntektsføres som annen finansinntekt.

Note 2 Lønnskostnader og ytelser, godtgjørelser til daglig leder, styret og revisor

Lønnskostnader	2021	2020
Sum	0	0

Selskapet har i 2021 sysselsatt 0 årsverk.

Pensjonsforpliktelser

Selskapet er ikke pliktig til å ha tjenestepensjonsordning etter lov om obligatorisk tjenestepensjon.

Ytelser til ledende personer

	Daglig leder	Styret
Sum	0	0

Revisor

Kostnadsført revisjonshonorar for 2021 utgjør kr 15 125 for revisjon, kr. 12 500 for teknisk bistand med årsregnskap og skattemelding, samt kr. 10 125 for annen bistand. Alle beløp er inkl. mva.



Btg Invest AS

Noter 2021

Note 3 Skatt

ÅRETS SKATTEKOSTNAD	2021	2020
Resultatført skatt på ordinært resultat:		
Betalbar skatt	403 736	0
Endring i utsatt skattefordel	8 050	-8 050
Skattekostnad ordinært resultat	411 786	-8 050
Skattepliktig inntekt:		
Ordinært resultat før skatt	3 658 964	337 963
Permanente forskjeller	-1 823 031	-374 555
Anvendelse av fremførbart underskudd	-36 592	0
Skattepliktig inntekt	1 799 342	-36 592
Betalbar skatt i balansen:		
Betalbar skatt på årets resultat	-22 145	0
Betalbar skatt på mottatt konsernbidrag	418 000	0
Sum betalbar skatt i balansen	395 855	0

Skatteeffekten av midlertidige forskjeller som har gitt opphav til utsatt skatt og utsatte skattefordeler, spesifisert på typer av midlertidige forskjeller

	2021	2020	ENDRING
Akkumulert fremførbart underskudd	0	-36 592	-36 592
Grunnlag for utsatt skattefordel	0	-36 592	-36 592
Utsatt skattefordel (22 %)	0	-8 050	-8 050

Note 4 Aksjonærer

AKSJEKAPITALEN I BTG INVEST AS PR. 31.12 BESTÅR AV FØLGENDE AKSJEKLASSER:

	ANTALL	PÅLYDENDE	BOKFØRT
A-aksjer	20	2 002,5	40 050
B-aksjer	60	2 002,5	120 150
Sum	80		160 200

EIERSTRUKTUR

De største aksjonærene i % pr. 31.12 var:

	A-AKSJER	B-AKSJER	SUM	EIERANDEL	STEMMEANDEL
Georg H Knutsen		30	30	37,5	37,5
Tim C Knutsen		30	30	37,5	37,5
Tom Børge Kunst Knutsen	20		20	25,0	25,0
Totalt antall aksjer	20	60	80	100,0	100,0

AKSJER OG OPSJONER EIET AV MEDLEMMER I STYRET OG DAGLIG LEDER:

NAVN	VERV	A-AKSJER	B-AKSJER	SUM
Tom Børge Kunst Knutsen	Styreleder	20	0	20
Totalt antall aksjer		20	0	20

Note 5 Egenkapital

	AKSJEKAPITAL	OVERKURS	ANNEN EGENKAPITAL	SUM EGENKAPITAL
Pr. 31.12.2020	160 200	397 627	10 459 343	11 017 170
Pr. 01.01.2021	160 200	397 627	10 459 343	11 017 170
ÅRETS RESULTAT			3 247 179	3 247 179
Avsatt utbytte 22.12.2021			-750 000	-750 000
Pr. 31.12.2021	160 200	397 627	12 956 522	13 514 349

Btg Invest AS

Side 6



Btg Invest AS

Noter 2021

Note 6 - Mellomvær med aksjonær

Gjeld -/Fordring +

	<u>2021</u>	<u>2020</u>
Tom Børge Kunst Knutsen	-1 505 161	223 947
Sum	<u>-1 505 161</u>	<u>223 947</u>

Rente er beregnet iht skjermingsrenter, eller normrente for 2021. Mellomregning vil bli avregnet mot avsatt utbytte.

Note 7 - Investering i datterselskap

	<u>ANTALL AKSJER</u>	<u>PÅLYDENDE</u>	<u>KOSTPRIS</u>	<u>BOKFØRT VERDI</u>
as Einar Kunst Etf.	80	1 250	545 827	545 827
Eierandel	100 %	Kontor adresse	Oslo	
Resultat	2021	2 834 121	Egenkapital	12 551 097
Mottatt konsemsbidrag	2021	1 900 000	2020	0

Note 8 - Mellomvær med datterselskap

Gjeld -/Fordring +

	<u>2021</u>	<u>2020</u>
as Einar Kunst Etf.	4 945 794	6 270 810
Sum	<u>4 945 794</u>	<u>6 270 810</u>

Til gode konsemsbidrag

	<u>2021</u>	<u>2020</u>
as Einar Kunst Etf.	1 900 000	0
Sum	<u>1 900 000</u>	<u>0</u>



Årsregnskap 2021 Btg Invest AS

Resultatregnskap
Balanse
Noter til regnskapet

Org.nr.: 989 278 711



Resultatregnskap Btg Invest AS

DRIFTSINNEKTER OG DRIFTSKOSTNADER	NOTE	2021	2020
Annen driftskostnad	2	64 701	41 002
Sum driftskostnader		64 701	41 002
Driftsresultat		-64 701	-41 002
FINANSINNEKTER OG FINANSKOSTNADER			
Inntekt på investering i datterselskap		1 900 000	0
Annen renteinntekt		445	3 691
Annen finansinntekt		683 145	378 952
Verdiøkning markedsbaserte omløpsmidler		1 141 183	0
Annen rentekostnad		400	3 679
Annen finanskostnad		708	0
Resultat av finansposter		3 723 665	378 965
Ordinært resultat før skattekostnad		3 658 964	337 963
Skattekostnad på ordinært resultat	3	411 786	-8 050
Ordinært resultat		3 247 179	346 013
EKSTRAORDINÆRE INNEKTER OG KOSTNADER			
Årsresultat	5	3 247 179	346 013
OVERFØRINGER			
Avsatt til utbytte	5	0	1 000 000
Avsatt til annen egenkapital		3 247 179	0
Overført fra annen egenkapital		0	653 987
Sum overføringer		3 247 179	346 013



Balanse Btg Invest AS

EIENDELER	NOTE	2021	2020
ANLEGGSMIDLER			
Utsatt skattefordel	3	0	8 050
Sum immaterielle eiendeler		0	8 050
FINANSIELLE ANLEGGSMIDLER			
Investeringer i datterselskap		545 827	545 827
Lån til foretak i samme konsern		4 945 794	6 270 810
Sum finansielle anleggsmidler		5 491 621	6 816 637
Sum anleggsmidler		5 491 621	6 824 687
OMLØPSMIDLER			
FORDRINGER			
Andre kortsiktige fordringer		1 900 000	223 947
Sum fordringer		1 900 000	223 947
INVESTERINGER			
Markedsbaserte aksjer		1 459 582	0
Andre investeringer		4 758 929	4 878 757
Sum investeringer		6 218 511	4 878 757
Bankinnskudd, kontanter o.l.		2 555 233	89 779
Sum omløpsmidler		10 673 744	5 192 484
Sum eiendeler		16 165 365	12 017 170



Balanse Btg Invest AS

EGENKAPITAL OG GJELD	NOTE	2021	2020
INNSKUTT EGENKAPITAL			
Aksjekapital	4, 5	160 200	160 200
Overkurs	5	397 627	397 627
Sum innskutt egenkapital		557 827	557 827
OPPTJENT EGENKAPITAL			
Annen egenkapital	5	12 956 522	10 459 343
Sum opptjent egenkapital		12 956 522	10 459 343
Sum egenkapital	5	13 514 349	11 017 170
GJELD			
AVSETNING FOR FORPLIKTELSER			
ANNEN LANGSIKTIG GJELD			
KORTSIKTIG GJELD			
Betalbar skatt	3	395 855	0
Utbytte	5	750 000	1 000 000
Annen kortsiktig gjeld		1 505 161	0
Sum kortsiktig gjeld		2 651 016	1 000 000
Sum gjeld		2 651 016	1 000 000
Sum egenkapital og gjeld		16 165 365	12 017 170

Oslo, 30.06.2022
Styret i Btg Invest AS

Tom Børge Kunst Knutsen
Styreleder

Georg Halle Knutsen
styremedlem

Tim Cæsar Knutsen
styremedlem



Btg Invest AS

Noter 2021

Regnskapsprinsipper

Årsregnskapet er satt opp i samsvar med regnskapslovens bestemmelser og god regnskapsskikk.

BRUK AV ESTIMATER

I utarbeidelse av årsregnskapet har man brukt estimater og forutsetninger som har påvirket resultatregnskapet og verdsettelsen av eiendeler og gjeld, samt usikre eiendeler og forpliktelser på balansedagen i henhold til god regnskapsskikk. Områder som i stor grad inneholder slike skjønsmessige vurderinger, høy grad av kompleksitet, eller områder hvor forutsetninger og estimater er vesentlige for årsregnskapet, er beskrevet i notene.

INNETEKTER

Inntektsføring ved salg av varer skjer på leveringstidspunktet. Tjenester inntektsføres etter hvert som de leveres. Inntekter fra salg av tjenester og langsiktige tilvirkingsprosjekter (anleggskontrakter) resultatføres i takt med prosjektets fullføringsgrad, når utfallet av transaksjonen kan estimeres på en pålitelig måte. Når transaksjonens utfall ikke kan estimeres pålitelig, vil kun inntekter tilsvarende påløpte prosjektkostnader inntektsføres. I den perioden det blir identifisert at et prosjekt vil gi et negativt resultat, vil det estimerte tapet på kontrakten bli resultatført i sin helhet.

SKATT

Skattekostnaden i resultatregnskapet omfatter både periodens betalbare skatt og endring i utsatt skatt. Utsatt skatt er beregnet med 22 % på grunnlag av de midlertidige forskjeller som eksisterer mellom regnskapsmessige og skattemessige verdier, samt ligningsmessig underskudd til fremføring ved utgangen av regnskapsåret. Skatteøkende og skattereduserende midlertidige forskjeller som reverserer eller kan reverseres i samme periode er utlignet og nettoført. Netto utsatt skattefordel balanseføres i den grad det er sannsynlig at denne kan bli utnyttet.

KLASSIFISERING OG VURDERING AV OMLØPSMIDLER

Omløpsmidler og kortsiktig gjeld omfatter normalt poster som forfaller til betaling innen ett år etter balansedagen, samt poster som knytter seg til varekretsløpet. Omløpsmidler vurderes til laveste verdi av anskaffelseskost og virkelig verdi. Kortsiktig gjeld balanseføres til nominelt beløp på transaksjonstidspunktet.

DATTERSELSKAP OG TILKNYTTET SELSKAP

Datterselskap og tilknyttede selskaper vurderes etter kostmetoden i selskapsregnskapet. Investeringen er vurdert til anskaffelseskost for aksjene med mindre nedskrivning har vært nødvendig. Det er foretatt nedskrivning til virkelig verdi når verdifall skyldes årsaker som ikke kan forventes å være forbigående og det må anses nødvendig etter god regnskapsskikk. Nedskrivninger er reversert når grunnlaget for nedskrivning ikke lenger er til stede.

Utbytte, konsernbidrag og andre utdelinger fra datterselskap er inntektsført samme år som det er avsatt i givers regnskap. Overstiger utbytte / konsernbidraget andelen av opptjent resultat etter anskaffelsestidspunktet, representerer den overskytende del tilbakebetaling av investert kapital, og utdelingene er fratrukket investeringens verdi i balansen til morselskapet.

FORDRINGER

Kundefordringer og andre fordringer oppføres til pålydende etter fradrag for avsetning til forventet tap. Avsetning til tap gjøres på grunnlag av en individuell vurdering av de enkelte fordringene. For øvrige kundefordringer utføres en uspesifisert avsetning for å dekke forventet tap på krav.

KORTSIKTIGE PLASSERINGER

Kortsiktige plasseringer (aksjer og andeler vurdert som omløpsmidler) vurderes til laveste av anskaffelseskost og virkelig verdi på balansedagen. Mottatt utbytte og andre utdelinger fra selskapene inntektsføres som annen finansinntekt.

Note 2 Lønnskostnader og ytelser, godtgjørelser til daglig leder, styret og revisor

Lønnskostnader	2021	2020
Sum	0	0

Selskapet har i 2021 sysselsatt 0 årsverk.

Pensjonsforpliktelser

Selskapet er ikke pliktig til å ha tjenestepensjonsordning etter lov om obligatorisk tjenestepensjon.

Ytelser til ledende personer

	Daglig leder	Styret
Sum	0	0

Revisor

Kostnadsført revisjonshonorar for 2021 utgjør kr 15 125 for revisjon, kr. 12 500 for teknisk bistand med årsregnskap og skattemelding, samt kr. 10 125 for annen bistand. Alle beløp er inkl. mva.



Btg Invest AS

Noter 2021

Note 3 Skatt

ÅRETS SKATTEKOSTNAD	2021	2020
Resultatført skatt på ordinært resultat:		
Betalbar skatt	403 736	0
Endring i utsatt skattefordel	8 050	-8 050
Skattekostnad ordinært resultat	411 786	-8 050
Skattepliktig inntekt:		
Ordinært resultat før skatt	3 658 964	337 963
Permanente forskjeller	-1 823 031	-374 555
Anvendelse av fremførbart underskudd	-36 592	0
Skattepliktig inntekt	1 799 342	-36 592
Betalbar skatt i balansen:		
Betalbar skatt på årets resultat	-22 145	0
Betalbar skatt på mottatt konsernbidrag	418 000	0
Sum betalbar skatt i balansen	395 855	0

Skatteeffekten av midlertidige forskjeller som har gitt opphav til utsatt skatt og utsatte skattefordeler, spesifisert på typer av midlertidige forskjeller

	2021	2020	ENDRING
Akkumulert fremførbart underskudd	0	-36 592	-36 592
Grunnlag for utsatt skattefordel	0	-36 592	-36 592
Utsatt skattefordel (22 %)	0	-8 050	-8 050

Note 4 Aksjonærer

AKSJEKAPITALEN I BTG INVEST AS PR. 31.12 BESTÅR AV FØLGENDE AKSJEKLASSER:

	ANTALL	PÅLYDENDE	BOKFØRT
A-aksjer	20	2 002,5	40 050
B-aksjer	60	2 002,5	120 150
Sum	80		160 200

EIERSTRUKTUR

De største aksjonærene i % pr. 31.12 var:

	A-AKSJER	B-AKSJER	SUM	EIERANDEL	STEMMEANDEL
Georg H Knutsen		30	30	37,5	37,5
Tim C Knutsen		30	30	37,5	37,5
Tom Børge Kunst Knutsen	20		20	25,0	25,0
Totalt antall aksjer	20	60	80	100,0	100,0

AKSJER OG OPSJONER EIET AV MEDLEMMER I STYRET OG DAGLIG LEDER:

NAVN	VERV	A-AKSJER	B-AKSJER	SUM
Tom Børge Kunst Knutsen	Styreleder	20	0	20
Totalt antall aksjer		20	0	20

Note 5 Egenkapital

	AKSJEKAPITAL	OVERKURS	ANNEN EGENKAPITAL	SUM EGENKAPITAL
Pr. 31.12.2020	160 200	397 627	10 459 343	11 017 170
Pr. 01.01.2021	160 200	397 627	10 459 343	11 017 170
ÅRETS RESULTAT			3 247 179	3 247 179
Avsatt utbytte 22.12.2021			-750 000	-750 000
Pr. 31.12.2021	160 200	397 627	12 956 522	13 514 349

Btg Invest AS

Side 6



Btg Invest AS

Noter 2021

Note 6 - Mellomvær med aksjonær

Gjeld -/Fordring +

	<u>2021</u>	<u>2020</u>
Tom Børge Kunst Knutsen	-1 505 161	223 947
Sum	-1 505 161	223 947

Rente er beregnet iht skjermingsrenter, eller normrente for 2021. Mellomregning vil bli avregnet mot avsatt utbytte.

Note 7 - Investering i datterselskap

	<u>ANTALL AKSJER</u>	<u>PÅLYDENDE</u>	<u>KOSTPRIS</u>	<u>BOKFØRT VERDI</u>
as Einar Kunst Etf.	80	1 250	545 827	545 827
Eierandel	100 %	Kontor adresse	Oslo	
Resultat	2021	2 834 121	Egenkapital	12 551 097
Mottatt konsernbidrag	2021	1 900 000	2020	0

Note 8 - Mellomvær med datterselskap

Gjeld -/Fordring +

	<u>2021</u>	<u>2020</u>
as Einar Kunst Etf.	4 945 794	6 270 810
Sum	4 945 794	6 270 810

Til gode konsernbidrag

	<u>2021</u>	<u>2020</u>
as Einar Kunst Etf.	1 900 000	0
Sum	1 900 000	0