



ÅRSREGNSKAPET FOR REGNSKAPSÅRET 2025 - GENERELL INFORMASJON

Enheten

Organisasjonsnummer: 921 313 721
Organisasjonsform: Aksjeselskap
Foretaksnavn: A/S MERKURGÅRDEN
Forretningsadresse: Kongens gate 15
0153 OSLO

Regnskapsår

Årsregnskapets periode: 01.01.2025 - 31.12.2025

Konsern

Morselskap i konsern: Nei

Regnskapsregler

Regler for små foretak benyttet: Ja
Benyttet ved utarbeidelsen av årsregnskapet til selskapet: Regnskapslovens alminnelige regler

Årsregnskapet fastsatt av kompetent organ

Bekreftet av representant for selskapet: Hans Ross
Dato for fastsettelse av årsregnskapet: 26.02.2026

Grunnlag for avgivelse

År 2025: Årsregnskapet er elektronisk innlevert
År 2024: Tall er hentet fra elektronisk innlevert årsregnskap fra 2025

Det er ikke krav til at årsregnskapet m.v. som sendes til Regnskapsregisteret er undertegnet. Kontrollen på at dette er utført ligger hos revisor/enhetens øverste organ. Sikkerheten ivaretas ved at innsender har rolle/rettighet for innsending av årsregnskapet via Altinn, og ved at det bekreftes at årsregnskapet er fastsatt av kompetent organ.

Brønnøysundregistrene, 03.03.2026



Resultatregnskap

Beløp i: NOK	Note	2025	2024
RESULTATREGNSKAP			
Inntekter			
Salgsinntekt		111 948	94 494
Annen driftsinntekt		18 998 643	18 431 780
Sum inntekter		19 110 591	18 526 274
Kostnader			
Lønnskostnad	1	7 295 983	7 529 244
Avskrivning på varige driftsmidler	2	148 194	148 194
Annen driftskostnad		5 329 927	4 823 256
Sum kostnader		12 774 104	12 500 694
Driftsresultat		6 336 487	6 025 580
Finansinntekter og finanskostnader			
Annen renteinntekt		254 808	350 318
Annen finansinntekt		853	381 880
Sum finansinntekter		255 661	732 198
Annen rentekostnad		9 670	17 593
Sum finanskostnader		9 670	17 593
Netto finans		245 991	714 605
Resultat før skattekostnad		6 582 478	6 740 185
Skattekostnad på resultat	3	1 450 064	1 402 697
Årsresultat		5 132 414	5 337 488
Årsresultat etter minoritetsinteresser		5 132 414	5 337 488
Totalresultat		5 132 414	5 337 488
Overføringer og disponeringer			
Ordinært utbytte	4	4 800 000	6 000 000
Udekket tap	4		



Resultatregnskap

Beløp i: NOK	Note	2025	2024
Overført annen egenkapital	4	332 414	-662 512
Overført fra annen egenkapital	4		
Sum overføringer og disponeringer		5 132 414	5 337 488



Balanse

Beløp i: NOK	Note	2025	2024
BALANSE - EIENDELER			
Anleggsmidler			
Immaterielle eiendeler			
Utsatt skattefordel	3	82 845	
Sum immaterielle eiendeler		82 845	
Varige driftsmidler			
Tomter, bygninger og annen fast eiendom	2	2 847 440	2 995 634
Driftsløsøre, inventar, kontormaskiner og lignende	2		
Sum varige driftsmidler		2 847 440	2 995 634
Sum anleggsmidler		2 930 285	2 995 634
Omløpsmidler			
Varer			
Fordringer			
Kundefordringer		52 116	397 780
Andre fordringer		57 431	71 162
Sum fordringer		109 547	468 942
Investeringer			
Andre markedsbaserte finansielle instrumenter		12 382 733	12 381 880
Sum investeringer		12 382 733	12 381 880
Bankinnskudd, kontanter og lignende			
Kontanter og bankbeholdning		6 806 406	7 481 924
Sum bankinnskudd, kontanter og lignende		6 806 406	7 481 924
Sum omløpsmidler		19 298 686	20 332 746
SUM EIENDELER		22 228 972	23 328 380

BALANSE - EGENKAPITAL OG GJELD



Balanse

Beløp i: NOK	Note	2025	2024
Egenkapital			
Innskutt egenkapital			
Aksjekapital	4, 5	900 000	900 000
Sum innskutt egenkapital		900 000	900 000
Opptjent egenkapital			
Annen egenkapital	4	4 961 064	4 628 650
Sum opptjent egenkapital		4 961 064	4 628 650
Sum egenkapital	4	5 861 064	5 528 650
Gjeld			
Langsiktig gjeld			
Pensjonsforpliktelser	6	7 526 392	7 780 239
Utsatt skatt			150 910
Sum avsetninger for forpliktelser		7 526 392	7 931 148
Annen langsiktig gjeld			
Sum langsiktig gjeld		7 526 392	7 931 148
Kortsiktig gjeld			
Leverandørgjeld		404 520	120 527
Betalbar skatt	3	1 683 819	1 783 245
Skyldig offentlige avgifter		811 848	833 728
Utbytte	4	4 800 000	6 000 000
Annen kortsiktig gjeld		1 141 328	1 131 083
Sum kortsiktig gjeld		8 841 516	9 868 582
Sum gjeld		16 367 908	17 799 731
SUM EGENKAPITAL OG GJELD		22 228 972	23 328 380



Brønnøysundregistrene

ÅRSREGNSKAP FOR REGNSKAPSÅRET 2025 - GENERELL INFORMASJON

Journalnummer: 2026 322688

Enheten

Organisasjonsnummer: 921 313 721
Organisasjonsform: Aksjeselskap
Foretaksnavn: A/S MERKURGÅRDEN
Forretningsadresse: Kongens gate 15
0153 OSLO

Regnskapsår

Årsregnskapets periode: 01.01.2025 - 31.12.2025

Konsern

Morselskap i konsern: Nei

Regnskapsregler

Regler for små foretak benyttet: Ja
Benyttet ved utarbeidelsen av
årsregnskapet til selskapet: Regnskapslovens alminnelige regler

Årsregnskapet fastsatt av kompetent organ

Bekreftet av representant for selskapet: Hans Ross
Dato for fastsettelse av årsregnskapet: 26.02.2026

Grunnlag for avgivelse

År 2025: Årsregnskap er elektronisk innlevert.
År 2024: Tall er hentet fra elektronisk innlevert årsregnskap fra 2025.

Det er ikke krav til at årsregnskapet m.v. som sendes til Regnskapsregisteret er undertegnet. Kontrollen på at dette er utført ligger hos revisor/enhetens øverste organ. Sikkerheten ivaretas ved at innsender har rolle/rettighet for innsending av årsregnskapet via Altinn, og ved at det bekreftes at årsregnskapet er fastsatt av kompetent organ.

Brønnøysundregistrene, 02.03.2026



Organisasjonsnr: 921 313 721
A/S MERKURGÅRDEN

RESULTATREGNSKAP

Beløp i: NOK	Note	2025	2024
RESULTATREGNSKAP			
Inntekter			
Salgsinntekt		111 948	94 494
Annen driftsinntekt		18 998 643	18 431 780
Sum inntekter		19 110 591	18 526 274
Kostnader			
Lønnskostnad	1	7 295 983	7 529 244
Avskrivning på varige driftsmidler	2	148 194	148 194
Annen driftskostnad		5 329 927	4 823 256
Sum kostnader		12 774 104	12 500 694
Driftsresultat		6 336 487	6 025 580
Finansinntekter og finanskostnader			
Annen renteinntekt		254 808	350 318
Annen finansinntekt		853	381 880
Sum finansinntekter		255 661	732 198
Annen rentekostnad		9 670	17 593
Sum finanskostnader		9 670	17 593
Netto finans		245 991	714 605
Resultat før skattekostnad		6 582 478	6 740 185
Skattekostnad på resultat	3	1 450 064	1 402 697
Årsresultat		5 132 414	5 337 488
Årsresultat etter minoritetsinteresser		5 132 414	5 337 488
Totalresultat		5 132 414	5 337 488
Overføringer og disponeringer			
Ordinært utbytte	4	4 800 000	6 000 000
Udekket tap	4		
Overført annen egenkapital	4	332 414	-662 512
Overført fra annen egenkapital	4		
Sum overføringer og disponeringer		5 132 414	5 337 488



Organisasjonsnr: 921 313 721
A/S MERKURGÅRDEN

BALANSE

Beløp i: NOK	Note	2025	2024
--------------	------	------	------

BALANSE - EIENDELER

Anleggsmidler

Immaterielle eiendeler

Utsatt skattefordel	3	82 845	
Sum immaterielle eiendeler		82 845	

Varige driftsmidler

Tomter, bygninger og annen fast eiendom	2	2 847 440	2 995 634
Driftsløsøre, inventar, kontormaskiner og lignende	2		
Sum varige driftsmidler		2 847 440	2 995 634

Sum anleggsmidler

		2 930 285	2 995 634
--	--	------------------	------------------

Omløpsmidler

Varer

Fordringer

Kundefordringer		52 116	397 780
Andre fordringer		57 431	71 162
Sum fordringer		109 547	468 942

Investeringer

Andre markedsbaserte finansielle instrumenter		12 382 733	12 381 880
Sum investeringer		12 382 733	12 381 880

Bankinnskudd, kontanter og lignende

Kontanter og bankbeholdning		6 806 406	7 481 924
Sum bankinnskudd, kontanter og lignende		6 806 406	7 481 924

Sum omløpsmidler

		19 298 686	20 332 746
--	--	-------------------	-------------------

SUM EIENDELER

		22 228 972	23 328 380
--	--	-------------------	-------------------

BALANSE - EGENKAPITAL OG GJELD

Egenkapital

Innskutt egenkapital

Aksjekapital	4, 5	900 000	900 000
Sum innskutt egenkapital		900 000	900 000

Opptjent egenkapital

Annen egenkapital	4	4 961 064	4 628 650
-------------------	---	-----------	-----------



Sum opptjent egenkapital		4 961 064	4 628 650
Sum egenkapital	4	5 861 064	5 528 650
Gjeld			
Langsiktig gjeld			
Pensjonsforpliktelser	6	7 526 392	7 780 239
Utsatt skatt			150 910
Sum avsetninger for forpliktelser		7 526 392	7 931 148
Annen langsiktig gjeld			
Sum langsiktig gjeld		7 526 392	7 931 148
Kortsiktig gjeld			
Leverandørgjeld		404 520	120 527
Betalbar skatt	3	1 683 819	1 783 245
Skyldig offentlige avgifter		811 848	833 728
Utbytte	4	4 800 000	6 000 000
Annen kortsiktig gjeld		1 141 328	1 131 083
Sum kortsiktig gjeld		8 841 516	9 868 582
Sum gjeld		16 367 908	17 799 731
SUM EGENKAPITAL OG GJELD		22 228 972	23 328 380



Organisasjonsnr: 921 313 721
A/S MERKURGÅRDEN

NOTEOPPLYSNINGER - SELSKAP - alle poster oppgitt i hele tall

Note

Antall årsverk i regnskapsåret
4.00

Sum Beløp

Balanseført verdi 31.12. Varige driftsmidler Immaterielle eiend.

Konsernregnskap

Morselskapet sitt navn

Forretningskontor for morselskapet

Begrunnelse for at datterselskap er utelatt fra konsolideringen

Samlet beløp - tilknyttet selskap Årets Fjorårets


Samlet beløp - foretak i samme konsern Årets Fjorårets

Samlet beløp - foretak i samme konsern Årets Fjorårets

Samlet beløp - felles kontrollert virksomhet Årets Fjorårets

Pantstillelse Beløp

Beholdning av egne aksjer Antall Pålydende Andel av aksjek.



Til generalforsamlingen i
A/S Merkurgården

UAVHENGIG REVISORS BERETNING

Grant Thornton
Revisjon AS
Kirkegata 15
0153 Oslo
Org.nr. 987 632 380
T: +47 22 20 04 00
E: grant@no.gt.com

Konklusjon

Vi har revidert årsregnskapet for A/S Merkurgården som viser et overskudd på kr 5.132.414. Årsregnskapet består av balanse per 31. desember 2025, resultatregnskap for regnskapsåret avsluttet per denne datoen og noter til årsregnskapet, herunder et sammendrag av viktige regnskapsprinsipper.

Etter vår mening oppfyller årsregnskapet gjeldende lovkrav og gir et rettviseende bilde av selskapets finansielle stilling per 31. desember 2025, og av dets resultater for regnskapsåret avsluttet per denne datoen i samsvar med regnskapslovens regler og god regnskapsskikk i Norge.

Grunnlag for konklusjonen

Vi har gjennomført revisjonen i samsvar med internasjonale revisjonsstandardene *International Standards on Auditing* (ISA-ene). Våre oppgaver og plikter i henhold til disse standardene er beskrevet nedenfor i «*Revisors oppgaver og plikter ved revisjon av årsregnskapet*». Vi er uavhengige av selskapet slik det kreves i lov, forskrift og International Code of Ethics for Professional Accountants (inkludert internasjonale uavhengighetsstandarder) utstedt av the International Ethics Standards Board for Accountants (IESBA-reglene), og vi har overholdt våre øvrige etiske forpliktelser i samsvar med disse kravene. Innhentet revisjonsbevis er etter vår vurdering tilstrekkelig og hensiktsmessig som grunnlag for vår konklusjon.

Ledelsens ansvar for årsregnskapet

Ledelsen er ansvarlig for å utarbeide årsregnskapet og for at det gir et rettviseende bilde i samsvar med regnskapslovens regler og god regnskapsskikk i Norge. Ledelsen er også ansvarlig for slik intern kontroll som den finner nødvendig for å kunne utarbeide et årsregnskap som ikke inneholder vesentlig feilinformasjon, verken som følge av misligheter eller utilsiktede feil.

Ved utarbeidelsen av årsregnskapet må ledelsen ta standpunkt til selskapets evne til fortsatt drift og opplyse om forhold av betydning for fortsatt drift. Forutsetningen om fortsatt drift skal legges til grunn for årsregnskapet så lenge det ikke er sannsynlig at virksomheten vil bli avvirket.

Revisors oppgaver og plikter ved revisjonen av årsregnskapet

Vårt mål er å oppnå betryggende sikkerhet for at årsregnskapet som helhet ikke inneholder vesentlig feilinformasjon, verken som følge av misligheter eller utilsiktede feil, og å avgjøre revisjonsberetning som inneholder vår konklusjon. Betryggende sikkerhet er en høy grad av



sikkerhet, men ingen garanti for at en revisjon utført i samsvar med ISA-ene, alltid vil avdekke vesentlig feilinformasjon som eksisterer. Feilinformasjon kan oppstå som følge av misligheter eller utilsiktede feil. Feilinformasjon blir vurdert som vesentlig dersom den enkeltvis eller samlet med rimelighet kan forventes å påvirke økonomiske beslutninger som brukerne foretar basert på årsregnskapet.

Som del av en revisjon i samsvar med ISA-ene, utøver vi profesjonelt skjønn og utviser profesjonell skepsis gjennom hele revisjonen. I tillegg:

- identifiserer og vurderer vi risikoen for vesentlig feilinformasjon i årsregnskapet, enten det skyldes misligheter eller utilsiktede feil. Vi utformer og gjennomfører revisjonshandlinger for å håndtere slike risikoer, og innhenter revisjonsbevis som er tilstrekkelig og hensiktsmessig som grunnlag for vår konklusjon. Risikoen for at vesentlig feilinformasjon som følge av misligheter ikke blir avdekket, er høyere enn for feilinformasjon som skyldes utilsiktede feil, siden misligheter kan innebære samarbeid, forfalskning, bevisste utelatelser, uriktige fremstillinger eller overstyring av intern kontroll.
- opparbeider vi oss en forståelse av den interne kontroll som er relevant for revisjonen, for å utforme revisjonshandlinger som er hensiktsmessige etter omstendighetene, men ikke for å gi uttrykk for en mening om effektiviteten av selskapets interne kontroll.
- evaluerer vi om de anvendte regnskapsprinsippene er hensiktsmessige og om regnskapsestimatene og tilhørende noteopplysninger utarbeidet av ledelsen er rimelige.
- konkluderer vi på hensiktsmessigheten av ledelsens bruk av fortsatt drift-forutsetningen ved avleggelsen av årsregnskapet, basert på innhentede revisjonsbevis, og hvorvidt det foreligger vesentlig usikkerhet knyttet til hendelser eller forhold som kan skape tvil av betydning om selskapets evne til fortsatt drift. Dersom vi konkluderer med at det eksisterer vesentlig usikkerhet, kreves det at vi i revisjonsberetningen henleder oppmerksomheten på tilleggsopplysningene i årsregnskapet, eller, dersom slike tilleggsopplysninger ikke er tilstrekkelige, at vi modifierer vår konklusjon om årsregnskapet og årsberetningen. Våre konklusjoner er basert på revisjonsbevis innhentet inntil datoen for revisjonsberetningen. Etterfølgende hendelser eller forhold kan imidlertid medføre at selskapet ikke fortsetter driften.
- evaluerer vi den samlede presentasjonen, strukturen og innholdet i årsregnskapet, inkludert tilleggsopplysningene, og hvorvidt årsregnskapet gir uttrykk for de underliggende transaksjonene og hendelsene på en måte som gir et rettviseende bilde.

Vi kommuniserer med styret blant annet om det planlagte innholdet i og tidspunkt for revisjonsarbeidet, og eventuelle vesentlige funn i revisjonen, herunder vesentlige svakheter i intern kontroll som vi avdekker gjennom revisjonen.

Oslo, 27.02.2026
Grant Thornton Revisjon AS

Anne Jorun Oldereid
Statsautorisert revisor
(Elektronisk signert)



Årsregnskap
A/S Merkursgården
2025



A/S MERKURGÅRDEN

921 313 721

RESULTATREGNSKAP FOR PERIODEN 1. JANUAR TIL 31. DESEMBER

	Note	2025	2024
Driftsinntekter			
Salgsinntekt		111 948	94 494
Annen driftsinntekt		18 998 643	18 431 780
Sum driftsinntekter		19 110 591	18 526 274
Driftskostnader			
Lønnskostnad	1	7 295 983	7 529 244
Avskrivning på varige driftsmidler	2	148 194	148 194
Annen driftskostnad		5 329 927	4 823 256
Sum driftskostnader		12 774 104	12 500 694
Driftsresultat		6 336 487	6 025 580
Finansinntekter og finanskostnader			
Annen renteinntekt		254 808	350 318
Annen finansinntekt		853	381 880
Annen rentekostnad		9 670	17 593
Netto finansinntekt		245 991	714 605
Resultat før skattekostnad		6 582 478	6 740 185
Skattekostnad på resultat	3	1 450 064	1 402 697
Arsresultat		5 132 414	5 337 488
Overføringer			
Avsatt til utbytte	4	4 800 000	6 000 000
Overført annen egenkapital	4	332 414	(662 512)

Side 2



A/S MERKURGÅRDEN

921 313 721

BALANSE PR. 31. DESEMBER

	Note	2025	2024
Eiendeler			
Anleggsmidler			
Utsatt skattefordel	3	82 845	0
Varige driftsmidler			
Tomter, bygninger og annen fast eiendom	2	2 847 440	2 995 634
Sum anleggsmidler		2 930 285	2 995 634
Omløpsmidler			
Fordringer			
Kundefordringer		52 116	397 780
Andre fordringer		57 431	71 162
Sum fordringer		109 547	468 942
Andre markedsbaserte finansielle instrumenter		12 382 733	12 381 880
Kontanter og bankbeholdning		6 806 406	7 481 924
Sum omløpsmidler		19 298 686	20 332 746
Sum eiendeler		22 228 972	23 328 380

Side 3



A/S MERKURGÅRDEN

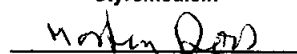
921 313 721


BALANSE PR. 31. DESEMBER

	Note	2025	2024
Egenkapital og gjeld			
Egenkapital			
Innskutt egenkapital			
Aksjekapital	4, 5	900 000	900 000
Opptjent egenkapital			
Annen egenkapital	4	4 961 064	4 628 650
Sum egenkapital	4	5 861 064	5 528 650
Gjeld			
Avsetninger for forpliktelser			
Pensjonsforpliktelser	6	7 526 392	7 780 239
Utsatt skatt		0	150 910
Sum avsetning for forpliktelser		7 526 392	7 931 148
Kortsiktig gjeld			
Leverandørgjeld		404 520	120 527
Betalbar skatt	3	1 683 819	1 783 245
Skyldig offentlige avgifter		811 848	833 728
Annen kortsiktig gjeld		1 141 328	1 131 083
Avsatt utbytte	4	4 800 000	6 000 000
Sum kortsiktig gjeld		8 841 516	9 868 582
Sum gjeld		16 367 908	17 799 731
Sum egenkapital og gjeld		22 228 972	23 328 380

Oslo, 26.02.2026


Anne Cecilie Ross
Styremedlem


Morten Ross
Styremedlem


Hans Ross
Styreleder/daglig leder


Hans Christian Melleby Ross
Styremedlem

Side 4



Noter til regnskapet

Regnskapsprinsipper

Regnskapet er utarbeidet i henhold til norske regnskapsregler/-standarder for små foretak.

Arten av virksomhet og hvor virksomheten drives

A/S Merkurgården har som vedtektsfestet formål å drive med kjøp og drift av eiendommene Kongensgt 13 og 15 i Oslo og andre eiendommer. Selskapets forretningsadresse er Kongens gate 15, 0153 Oslo.

Inntektsføring

Leieinntekter inntektsføres når de er opptjent iht. inngåtte avtaler.

Varige driftsmidler

Varige driftsmidler balanseføres og avskrives over driftsmidlets levetid dersom de har levetid over 3 år og har en kostpris som overstiger kr 30 000. Direkte vedlikehold av driftsmidler kostnadsføres løpende under driftskostnader, mens påkostninger eller forbedringer tillegges driftsmidlets kostpris og avskrives i takt med driftsmidlet.

Anleggsaksjer og andre andeler

Investering i anleggsaksjer/andeler vurderes til det laveste av anskaffelseskost og antatt virkelig verdi.

Fordringer

Kundefordringer og andre fordringer er oppført i balansen til pålydende etter fradrag for avsetning til forventet tap.

Klassifisering og generelle regler for vurdering av balanseposter

Omløpsmidler og kortsiktig gjeld omfatter normalt poster som forfaller til betaling innen ett år etter balansedagen.. Øvrige poster er klassifisert som anleggsmiddel/langsiktig gjeld.

Omløpsmidler vurderes til laveste av anskaffelseskost og virkelig verdi. Kortsiktig gjeld balanseføres til nominelt mottatt beløp på etableringstidspunktet.

Anleggsmidler vurderes til anskaffelseskost, men nedskrives til virkelig verdi når verdifallet ikke forventes å være forbigående. Anleggsmidler med begrenset økonomisk levetid nedskrives planmessig. Langsiktig gjeld balanseføres til nominelt mottatt beløp på etableringstidspunktet.

Pensjoner

Selskapet balansefører pensjonsforpliktelser i henhold til unntaksreglene for små foretak. Den årlige pensjonspremien regnskapsføres som årets pensjonskostnad.

Skatt

Skattekostnaden i resultatregnskapet omfatter både periodens betalbare skatt og endring i utsatt skatt. Utsatt skatt er beregnet med 22 % (2024: 22 %) på grunnlag av de midlertidige forskjeller som eksisterer mellom regnskapsmessige og skattemessige verdier, samt ligningsmessig underskudd til fremføring ved utgangen av regnskapsåret. Skatteøkende og skattereduserende midlertidige forskjeller som reverserer eller kan reversere i samme periode er utlignet og nettoført.



Note 1 Lønnskostnader og ytelser

Selskapet har i 2025 sysselsatt 4 årsverk.

Note 2 Avskrivning på varige driftsmidler

	Forretnings- eiendom	Tekniske installasjoner	Totalt
Anskaffelseskost 01.01	6 661 108	2 291 642	8 952 750
Tilgang	0	0	0
Avgang	0	0	0
Anskaffelseskost 31.12	6 661 108	2 291 642	8 952 750
Akk. av-/nedskrivninger 31.12	-4 291 336	-1 813 974	-6 105 310
Balanseført verdi 31.12	2 369 772	477 668	2 847 440
Årets avskrivninger	52 661	95 533	148 194
Avskrivningssats	2 %	10 %	
Økonomisk levetid	50 år	10 år	
Avskrivningstype	Lineær	Lineær	

Det ble i 2022 foretatt en prinsippendring på valg av avskrivningstype for driftsmiddelgruppene "Forretningseiendom" og "Tekniske installasjoner". Driftsmidlene vil fra og med 2022 avskrives lineært over den resterende økonomiske levetiden.

Note 3 Skatt

	2025	2024
Årets skattekostnad		
Resultatført skatt på ordinært resultat:		
Betalbar skatt	1 683 819	1 783 245
Endring i utsatt skatt	-233 755	-380 548
Skattekostnad ordinært resultat	1 450 064	1 402 697
Skattepliktig inntekt:		
Resultat før skatt	6 582 478	6 740 185
Permanente forskjeller	8 723	-364 287
Endring i midlertidige forskjeller	1 062 520	1 729 763
Skattepliktig inntekt	7 653 721	8 105 661
Betalbar skatt i balansen:		
Betalbar skatt på årets resultat	1 683 819	1 783 245
Sum betalbar skatt i balansen	1 683 819	1 783 245

Skatteeffekten av midlertidige forskjeller som har gitt opphav til utsatt skatt og utsatte skattefordeler, spesifisert på typer av midlertidige forskjeller

	2025	2024	Endring
Varige driftsmidler	2 267 823	2 351 615	83 792
Fordringer	-48 298	-48 298	0
Gevinst – og tapskonto	4 930 300	6 162 875	1 232 575
Pensjonspremie/- forpliktelse	-7 526 392	-7 780 239	-253 847
Sum	-376 567	685 953	1 062 520
Grunnlag for utsatt skattefordel / skatt	-376 567	685 953	1 062 520
Utsatt skattefordel / skatt (22 %)	-82 845	150 910	233 754



Note 4 Egenkapital

	Aksjekapital	Annen egenkapital	Sum egenkapital
Egenkapital pr. 01.01.2025	900 000	4 628 650	5 528 650
Avsatt utbytte		-4 800 000	-4 800 000
Årets resultat		5 132 414	5 132 414
<i>Pr. 31.12.2025</i>	<i>900 000</i>	<i>4 961 064</i>	<i>5 861 064</i>

Note 5 Aksjonærer

Aksjekapitalen i A/S Merkurgården pr. 31.12 består av:

	Antall	Pålydende	Bokført
Ordinære aksjer	60	15 000,0	900 000
<i>Sum</i>	<i>60</i>		<i>900 000</i>

Eierstruktur

Aksjonærer i % pr. 31.12:

	Ordinære	Eierandel	Stemmeandel
Anne Cecilie Ross	43	71,7	71,7
Morten Ross	15	25,0	25,0
Hans Christian Meileby Ross	1	1,7	1,7
Hans Ross	1	1,7	1,7
<i>Totalt antall aksjer</i>	<i>60</i>	<i>100,0</i>	<i>100,0</i>

Note 6 Pensjon

Pensjonsforpliktelser

Selskapet er pliktig til å ha tjenstepensjonsordning etter lov om obligatorisk tjenstepensjon. Selskapets pensjonsordninger tilfredsstiller kravene i denne lov.

Selskapet har en balanseført usikret forpliktelse. Forpliktelsen er pr. 31.12.2025 beregnet til kr 7 526 392 inkl. arbeidsgiveravgift.