



ÅRSREGNSKAPET FOR REGNSKAPSÅRET 2023 - GENERELL INFORMASJON

Enheten

Organisasjonsnummer: 964 878 269
Organisasjonsform: Stiftelse
Foretaksnavn: TORSHUS FOLKEHØGSKULE STI
Forretningsadresse: Orkdalsveien 791
7320 FANNREM

Regnskapsår

Årsregnskapets periode: 01.01.2023 - 31.12.2023

Konsern

Morselskap i konsern: Nei

Regnskapsregler

Regler for små foretak benyttet: Ja
Benyttet ved utarbeidelsen av årsregnskapet til selskapet: Regnskapslovens alminnelige regler

Årsregnskapet fastsatt av kompetent organ

Bekreftet av representant for selskapet: Line Cecilie Tirslaug
Dato for fastsettelse av årsregnskapet: 27.05.2024

Grunnlag for avgivelse

År 2023: Årsregnskapet er elektronisk innlevert
År 2022: Tall er hentet fra elektronisk innlevert årsregnskap fra 2023

Det er ikke krav til at årsregnskapet m.v. som sendes til Regnskapsregisteret er undertegnet. Kontrollen på at dette er utført ligger hos revisor/enhetens øverste organ. Sikkerheten ivaretas ved at innsender har rolle/rettighet for innsending av årsregnskapet via Altinn, og ved at det bekreftes at årsregnskapet er fastsatt av kompetent organ.

Brønnøysundregistrene, 12.06.2025



Resultatregnskap

Beløp i: NOK	Note	2023	2022
RESULTATREGNSKAP			
Inntekter			
Salgsinntekt		7 367 141	7 079 590
Salgsinntekt avg.pliktig		28 267	17 920
Offentlig tilskudd	1	10 644 561	10 532 959
Annen driftsinntekt		3 309	
Sum inntekter		18 043 278	17 630 469
Kostnader			
Varekostnad		9 276	3 757
Lønn	2	8 926 022	9 203 144
Pensjon, Spk, Klp	3	397 611	750 801
Annen driftskostnad	9	7 898 935	7 477 941
Sum kostnader		17 231 844	17 435 643
Driftsresultat		811 434	194 826
Finansinntekter og finanskostnader			
Annen finansinntekt		130 874	47 610
Sum finansinntekter		130 874	47 610
Annen finanskostnad		151 986	133 926
Sum finanskostnader		151 986	133 926
Netto finans		-21 112	-86 316
Ordinært resultat før skattekostnad		790 322	108 510
Ordinært resultat etter skattekostnad		790 322	108 510
Årsresultat		790 322	108 510



Balanse

Beløp i: NOK	Note	2023	2022
BALANSE - EIENDELER			
Anleggsmidler			
Immaterielle eiendeler			
Sum anleggsmidler		0	0
Omløpsmidler			
Varer			
Sum omløpsmidler		0	0
SUM EIENDELER		0	0
BALANSE - EGENKAPITAL OG GJELD			
Egenkapital			
Innskutt egenkapital			
Sum egenkapital		0	0
Sum langsiktig gjeld		0	0
Sum gjeld		0	0
SUM EGENKAPITAL OG GJELD		0	0



Brønnøysundregistrene

ÅRSREGNSKAP FOR REGNSKAPSÅRET 2023 - GENERELL INFORMASJON

Journalnummer: 2024 509890

Enheten

Organisasjonsnummer: 964 878 269
Organisasjonsform: Stiftelse
Foretaksnavn: TORSHUS FOLKEHØGSKULE
Forretningsadresse: Orkdalsveien 791
7320 FANNREM

Regnskapsår

Årsregnskapets periode: 01.01.2023 - 31.12.2023

Konsern

Morselskap i konsern: Nei

Regnskapsregler

Regler for små foretak benyttet: Ja
Benyttet ved utarbeidelsen av
årsregnskapet til selskapet: Regnskapslovens alminnelige regler

Årsregnskapet fastsatt av kompetent organ

Bekreftet av representant for selskapet: Line Cecilie Tirslaug
Dato for fastsettelse av årsregnskapet: 27.05.2024

Grunnlag for avgivelse

År 2023: Årsregnskap er elektronisk innlevert.
År 2022: Tall er hentet fra elektronisk innlevert årsregnskap fra 2023.

Det er ikke krav til at årsregnskapet m.v. som sendes til Regnskapsregisteret er undertegnet. Kontrollen på at dette er utført ligger hos revisor/enhetens øverste organ. Sikkerheten ivaretas ved at innsender har rolle/rettighet for innsending av årsregnskapet via Altinn, og ved at det bekreftes at årsregnskapet er fastsatt av kompetent organ.

Brønnøysundregistrene, 22.06.2024



Organisasjonsnr: 964 878 269
TORSHUS FOLKEHØGSKULE

RESULTATREGNSKAP

Beløp i: NOK	Note	2023	2022
RESULTATREGNSKAP			
Inntekter			
Salgsinntekt		7 367 141	7 079 590
Salgsinntekt avg.pliktig		28 267	17 920
Offentlig tilskudd	1	10 644 561	10 532 959
Annen driftsinntekt		3 309	
Sum inntekter		18 043 278	17 630 469
Kostnader			
Varekostnad		9 276	3 757
Lønn	2	8 926 022	9 203 144
Pensjon, Spk, Klp	3	397 611	750 801
Annen driftskostnad	9	7 898 935	7 477 941
Sum kostnader		17 231 844	17 435 643
Driftsresultat		811 434	194 826
Finansinntekter og finanskostnader			
Annen finansinntekt		130 874	47 610
Sum finansinntekter		130 874	47 610
Annen finanskostnad		151 986	133 926
Sum finanskostnader		151 986	133 926
Netto finans		-21 112	-86 316
Ordinært resultat før skattekostnad		790 322	108 510
Ordinært resultat etter skattekostnad		790 322	108 510
Årsresultat		790 322	108 510



Organisasjonsnr: 964 878 269
TORSHUS FOLKEHØGSKULE

BALANSE

Beløp i: NOK	Note	2023	2022
BALANSE - EIENDELER			
Anleggsmidler			
Innmaterielle eiendeler			
Sum anleggsmidler		0	0
Omløpsmidler			
Varer			
Sum omløpsmidler		0	0
SUM EIENDELER		0	0
BALANSE - EGENKAPITAL OG GJELD			
Egenkapital			
Innskutt egenkapital			
Sum egenkapital		0	0
Sum langsiktig gjeld		0	0
Sum gjeld		0	0
SUM EGENKAPITAL OG GJELD		0	0



Organisasjonsnr: 964 878 269
TORSHUS FOLKEHØGSKULE

NOTEOPPLYSNINGER - SELSKAP - alle poster oppgitt i hele tall

Note

Antall årsverk i regnskapsåret
14.29

<u>Sum</u>	<u>Beløp</u>
<u>Balanseført verdi 31.12.</u>	<u>Varige driftsmidler Immaterielle eiend.</u>

Konsernregnskap

Morselskapet sitt navn

Forretningskontor for morselskapet

Begrunnelse for at datterselskap er utelatt fra konsolideringen

<u>Samlet beløp - tilknyttet selskap</u>	<u>Årets</u>	<u>Fjorårets</u>
--	--------------	------------------

<u>Samlet beløp - foretak i samme konsern</u>	<u>Årets</u>	<u>Fjorårets</u>
---	--------------	------------------

<u>Samlet beløp - foretak i samme konsern</u>	<u>Årets</u>	<u>Fjorårets</u>
---	--------------	------------------

<u>Samlet beløp - felles kontrollert virksomhet</u>	<u>Årets</u>	<u>Fjorårets</u>
---	--------------	------------------

<u>Pantstillelse</u>	<u>Beløp</u>
----------------------	--------------

<u>Beholdning av egne aksjer</u>	<u>Antall</u>	<u>Pålydende</u>	<u>Andel av aksjek.</u>
----------------------------------	---------------	------------------	-------------------------



side 1/2

Torshus folkehøgskule
Organisasjonsnummer 964878269

ÅRSMELDING FOR 2023

1. Verksemdas art og lokalisering

Torshus folkehøgskule er ein skole som skal bli driven i samsvar med tradisjonen i den grundtvigske folkehøgskoletradisjonen, og i samsvar med dei lovene og føresegnene som styresmaktene gjev for slike skolar. Sentralt lovverk er særleg LOV-2002-12-06-72, (Folkehøgskolelova), og LOV-2001-06-15-59, (Stiftingslova). Skolen skal vera open for ungdom frå heile landet - og eventuelt frå utlandet. Forretningskontoret ligg på Fannrem i Orkland kommune.

2. Rettvisande oversikt over utviklinga, resultatet og selskapets stilling

Styret meiner at årsrekneskapen gjev eit rettvisande bilete av selskapets grunnlag for vidare drift ved tidspunktet for avlegging av rekneskapen.

3. Vidare drift

Styret og dagleg leiar meiner det er grunnlag for å halde fram drifta på bakgrunn av årsrekneskapen.

4. Plassering av overskot

Overført til annan eigenkapital: kr 790.322

5. Arbeidsmiljø

Totalt sjukefråvere i 2023 var 7,46% mot 8,39% i 2022. Det meste er grunna langtidsfråvere på grunn av alvorlege tilstandar med årsak utanom arbeidsplassen. Det er lite tilfeldig sjukefråvere.

6. Likestilling

Det var ved utgangen av året 14 faste stillingar. I tillegg er det ein lærling i stallen. Dei fast tilsette var frå det frå førre årsskiftet til 31.12.24 fyllt av 7 kvinner og 7 menn. Sjølv med jamn kjønnsfordeling totalt, så er det ynskjeleg med fleire kvinner i det pedagogiske personalet da dei i dag er berre to mot fire menn, (ekskl. rektor). Likeeins kunne det ha vori ynskjeleg med menn på kjøken/reinhald der det i dag er fire kvinner og ingen menn, (ekskl. internatleiar). Styret har fokus på likestilling og vil kunna tillegge kjønet på søkaren vekt ved tilsetningar der det elles er like føresetnader. Styret har i tillegg til dagleg leiar og rådsleiar som har møte- og talerett, 7 medleamar, 5 menn (i tillegg til

side 2/2
ESK BN ÅK TS
SAT SK TOT.

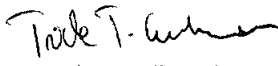


rektor), og 2 kvinner. Leiar er kvinne og nestleiar er mann. Styret blir vald på tre ulike hald, 1 av elevane, 2 av personalet og 4 av Rådet. Slik er det utfordrande å påverke kjønnsbalansen, men valkomiteen som innstiller 4 kandidatar til Rådet, har fokus på dette. Rådet valde i 2020 ei kvinne som rådsleiar som framleis sit med rolla.

7. Ytre miljø

Skolen driv ikkje verksemd som forureiner det ytre miljøet ut over det som er normalt for bransjen.

Fannrem, 27.05.2024


Trude T. Gulbrandsen
(styreleiar)


Åge Kristiansen

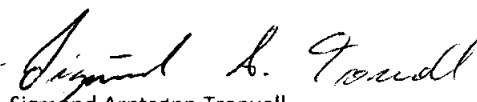

Endre S. Kristoffersen


Barbro Nilssen

Sander Bellesen


Ketil A. Kroksæter


Torkjel Solem
(dagleg leiar)


Sigmund Arntsønn Tronvoll
(nastleiar)



TORSHUS
FOLKEHØGSKULE

ÅRSREGNSKAP

2023

- Resultatregnskap
- Balanse
- Noter



Resultat

Torshus folkehøgskule

2023 sammenlignet med 2022

	Noter	2023	2022
Salgsinntekt		7 367 141,37	7 079 590,00
Salgsinntekt avg.pliktig		28 267,00	17 920,00
Offentlig tilskudd	1	10 644 561,00	10 532 959,00
Annen driftsinntekt		3 309,00	
Sum driftsinntekter		18 043 278,37	17 630 468,01
Varekostnad		9 276,47	3 757,36
Lønnskostnad	2	8 926 022,00	9 203 144,00
Pensjon SPK, KLP	3	397 611,00	750 801,00
Annen driftskostnad	9	7 898 935,00	7 477 941,69
Sum driftskostnader		17 231 844,47	17 435 643,82
Driftsresultat		811 433,90	194 824,19
Annen finansinntekt		130 874,17	47 610,00
Annen finanskostnad		151 985,59	133 925,65
Netto finansposter		-21 111,42	-86 315,65
Resultat før skatt		790 322,48	108 508,54
Ordinært resultat		790 322,48	108 508,54
Årsresultat			108 509,00
Udisponert overskudd/underskudd		790 322,48	

AK TS
KOK
ESK TCTU
SAT BN



Balanse

Torshus folkehøgskule

per søndag 31. desember 2023 sammenlignet med forrige år

	Noter	31.12.2023	31.12.2022
Eiendeler			
Anleggsmidler			
Varige driftsmidler			
Tomter, bygninger og annen fast eiendom	4	3 643 452,65	4 034 456,50
Driftsløsøre, inventar, verktøy, kontormaskiner og	4	1 796 625,50	1 041 010,00
Sum Varige driftsmidler		5 440 078,15	5 075 466,50
Sum Anleggsmidler		5 440 078,15	5 075 466,50
Omløpsmidler			
Varer			
Varer			122 054,54
Sum Varer			122 054,54
Fordringer			
Kundefordringer		1 524 992,66	1 418 662,96
Sum Fordringer		1 524 992,66	1 418 662,96
Bankinnskudd, kontanter o.l.			
Bankinnskudd, kontanter o.l.	5	3 452 231,81	3 243 091,96
Sum Bankinnskudd, kontanter o.l.		3 452 231,81	3 243 091,96
Sum Omløpsmidler		4 977 224,47	4 783 809,46
Sum Eiendeler		10 417 302,62	9 859 275,96
Egenkapital og gjeld			
Egenkapital			
Innskutt egenkapital			
Overkurs		365,37	365,37
Sum Innskutt egenkapital		365,37	365,37
Opptjent egenkapital			
Annen egenkapital		5 950 899,90	5 950 899,90
Udisponert overskudd/underskudd 2022		-0,47	
Udisponert overskudd/underskudd 2023		790 322,00	-0,47
Sum Opptjent egenkapital		6 741 221,43	5 950 899,43
Sum Egenkapital	6	6 741 586,80	5 951 264,80
Gjeld			
Annen langsiktig gjeld			
Annen langsiktig gjeld		2 466 017,36	2 886 644,68
Sum Annen langsiktig gjeld	7	2 466 017,36	2 886 644,68
Kortsiktig gjeld			
Orkla Spareb: Kassakredit kto 2380		-1 091 974,00	-1 111 436,74
Leverandørgjeld		196 888,00	569 488,83
Skyldige offentlige avgifter	8	632 308,87	683 296,96
Annen kortsiktig gjeld		1 472 475,08	880 017,43
Sum Kortsiktig gjeld		1 209 697,95	1 021 366,48
Sum Gjeld		3 675 715,31	3 908 011,16
Sum Egenkapital og gjeld		10 417 302,11	9 859 275,96

ESK BN ÅK TS KJ TCU SAT



Signert regnskap, balanse og noter for 2023, Torshus Folkehøgskule

Fannrem 27.5.2024

Trude Tevik Gulbrandsen

Leder

TOR KJØL SOLEM

Sigmund Arntsen Tronvoll

Nestleder

Åge Kristiansen

Endre Scultz Kristoffersen

Ketil A. Kroksæter

Barbro Nilssen

Sander Bellesen

**NOTER 2023****NOTE 1 Offentlig tilskudd**

	2023	2022
Utdanningsdirektoratet	10 644 561	10 467 535
S-T Fylkeskommune, lærlingetilskudd	66 210	65 424
	<u>10 710 771</u>	<u>10 532 959</u>

NOTE 2 Lønnskostnad

	2023	2022
Lønn til ansatte	6 873 710	7 007 653
Refusjon sykepenger	-2 191	-23 966
Arbeidsgiveravgift	1 003 657	1 098 761
Arbeidsgiveravgift feriepengen	120 726	121 650
Feriepenger	856 213	862 769
Lønnsrelaterte ytelser	73 907	136 277
TOTALT	<u>8 926 022</u>	<u>9 203 144</u>

Lønn til rektor ekskl pensjon	865 224	818 566
Revisjon	38 125	35 731

Gjennomsnitt ansatte i året: 14 14

NOTE 3 Pensjonskostnad

	2023	2022
Årets pensjonspremie	512 169	907 221
Ansatte betaler	144 108	156 420
Netto Pensjonskostnad	<u>368 061</u>	<u>750 801</u>

Pensjonen i Statens Pensjonskasse og KLP er ytelsesbasert.

Ant pers i Statens Pensjonskasse pr 31.12.22

Ant pers i KLP pr 31.12.2022(pensjonister, tidl ansatte)

Note 4 - Tomter, bygninger, eiendom

	2023	2022
Bygninger pr 01.01.	4 034 457	4 513 587
Investering bygninger	109 116	0
Avskrivninger	-500 120	-479 130
Sum varige driftsmidler	<u>3 643 453</u>	<u>4 034 457</u>

Inventar Verktøy/maskiner o.l. pr 01.01.	1 041 010	682 409
Investeringer verktøy/maskiner o.l.	1 152 486	558 191
Avskrivninger verktøy/maskiner	-396 870	-199 590
Sum verktøy/maskiner o.l.	<u>1 796 626</u>	<u>1 041 010</u>

EJK



Kommentar til note 4: Avskrivninger

Avskrivningsplan er i 2023 revurdert, noe som medført at følgende kontoer i 2023 ble avskrevet i sin helhet:

Kto.1162 Inspeksjons kum
Kto.1180 Utelys
Kto.1257 Stoler/puter
Kto.1159 Telefoner
Kto.1266 Varmepumpe 2
Kto.1267 Varmepumpe
Kto.1270 Varmepumpe 3
Kto.1273 E-sport/Spillutv/mix inventar
Kto.1274 Varmepumpe 4

Disse kontoene står nå med kr 0,- i saldo pr 31/12-2023

NOTE 5 - Bankinnskudd

		2023	2022
1930	Bundne bankinnskudd, skattetrekkkonto	291 287	267 871
1910	Kasse	5 941	6 914
1920	4270.32.09477	2 787 746	2 545 947
1922	4270.32.24282	221 500	290 279
1923	4270.17.56996 (Depositumskonto)	59 491	59 491
1928	Kjøkken	10 516	10 576
1933	FKE -frilluftsliv - islandshest	32 248	8 851
1934	Spillutvikling-spillmix	6 758	18 502
1935	Hest	13 837	8 290
1936	E-sport	8 936	12 706
1937	MMA-kampsport	13 971	13 666
		<u>3 452 231</u>	<u>3 243 093</u>

Note 6 - Annen egenkapital/Udekket tap

Pr 1.1.	Egenkapital
Fondsavsetning	365
Egenkapital pr 1.1.2023	5 950 900
Årsresultat pr 31.12.2023 Overskudd	790 322
Egenkapital pr 31.12.2023	<u>6 741 587</u>



Note 7 - Øvrig langsiktig gjeld	2023	2022
Gjeld sikret med pant	2 466 017	2 886 645

Note 8 - Skyldig offentlig avgifter	2023	2022
Forskuddstrekk	291 936	268 520
Trekk fagoreningskontigent	-1 323	-618
MVA (Oppgjør. Merverdiavgift)	1 912	3 856
Avsatt AGA	223 112	289 917
AGA av påløpte feriepenger	116 672	121 623
Skyldig off avgifter	632 309	683 298

Note 9 - Tap på fordringer	2023	2022
7890 Tap på fordringer	312 817,09	-27,00
Annen driftskostnad	17 337 659,13	7 477 969,00
Sum driftskostnader	17 650 476,22	7 477 942,00

Kommentar til Note 9, Tap fordringer kto. 7890

I 2023 ble det ført totalt kr 312 817,- på tap fordringer. Dette er fordringer som er av eldre årgang og som har vært forsøkt innkrevd uten hell. Orkla Credit AS fortsetter å overvåke sakene, men i realiteten ser vi store deler av avskrivningen som tap.

FSK



Ansatt nr.	Fornavn	Etternavn	Startdato	Sluttdato
106	Torkjel	Solem	01.08.1994	
111	Åge	Kristiansen	01.08.1985	
172	Hilde Eide	Metlie	01.08.1993	
184	Marit	Mittet	01.08.1990	
334	Nils-Martin	Johansson	07.08.2014	
366	Endre	Kristoffersen	01.08.2019	
412	Inger Anita	Dalsegg	01.03.2017	
416	Trond Håkon	Hustad	01.08.2017	
439	Wichuda	Saenchan	01.09.2018	
460	Astrid	Blokkum	01.12.2019	
469	Lybni De Sousa Xavier Lima	Lium	01.08.2020	
478	Stian	Halgunset	01.08.2021	
497	Raymond	Vold	01.08.2022	
507	Ann Kristin	Gulbrandsen	01.10.2022	
511	Line Cecilie	Tirslaug	01.03.2023	

Sum



Avlønningstype	Stillingsprosent	Virksomhetsnavn
Fastlønn	100	Torshus Folkehøgskule
Fastlønn	100	Torshus Folkehøgskule
Fastlønn	100	Torshus Folkehøgskule
Fastlønn	100	Torshus Folkehøgskule
Fastlønn	100	Torshus Folkehøgskule
Fastlønn	100	Torshus Folkehøgskule
Fastlønn	100	Torshus Folkehøgskule
Fastlønn	100	Torshus Folkehøgskule
Fastlønn	80	Torshus Folkehøgskule
Fastlønn	100	Torshus Folkehøgskule
Fastlønn	65	Torshus Folkehøgskule
Fastlønn	100	Torshus Folkehøgskule
Fastlønn	100	Torshus Folkehøgskule
Fastlønn	100	Torshus Folkehøgskule
Fastlønn	100	Torshus Folkehøgskule



Arbeidstidsordning	Tags	Årsverk
Normalarbeidstid - 37,5 t/u		1
Normalarbeidstid - 37,5 t/u		1
Normalarbeidstid - 37,5 t/u		1
Normalarbeidstid - 37,5 t/u		1
Normalarbeidstid - 37,5 t/u		1
Normalarbeidstid - 37,5 t/u		1
35,5 timer uke (standard)		1
Normalarbeidstid - 37,5 t/u		1
Normalarbeidstid - 37,5 t/u		0,8
35,5 timer uke (standard)		1
35,5 timer uke (standard)		0,65
Normalarbeidstid - 37,5 t/u		1
Normalarbeidstid - 37,5 t/u		1
Normalarbeidstid - 37,5 t/u		1
Normalarbeidstid - 37,5 t/u		0,84
		14,29



NOTER 2023

NOTE 1 Offentlig tilskudd

	2023	2022
Utdanningsdirektoratet	10 644 561	10 467 535
S-T Fylkeskommune,lærlingetilskudd	66 210	65 424
	<u>10 710 771</u>	<u>10 532 959</u>

NOTE 2 Lønnskostnad

	2023	2022
Lønn til ansatte	6 873 710	7 007 653
Refusjon sykepenger	-2 191	-23 966
Arbeidsgiveravgift	1 003 657	1 098 761
Arbeidsgiveravgift feriepenger	120 726	121 650
Feriepenger	856 213	862 769
Lønnsrelaterte ytelser	73 907	136 277
TOTALT	<u>8 926 022</u>	<u>9 203 144</u>

Lønn til rektor ekskl pensjon	865 224	818 566
Revisjon	38 125	35 731

Gjennomsnitt ansatte i året: 14 14

NOTE 3 Pensjonskostnad

	2023	2022
Årets pensjonspremie	512 169	907 221
Ansatte betaler	144 108	156 420
Netto Pensjonskostnad	<u>368 061</u>	<u>750 801</u>

Pensjonen i Statens Pensjonskasse og KLP er ytelsesbasert.

Ant pers i Statens Pensjonskasse pr 31.12.22

Ant pers i KLP pr 31.12.2022(pensjonister,tidl ansatte)

Note 4 - Tomter, bygninger,eiendom

	2023	2022
Bygninger pr 01.01.	4 034 457	4 513 587
Investering bygninger	109 116	0
Avskrivinger	-500 120	-479 130
Sum varige driftsmidler	<u>3 643 453</u>	<u>4 034 457</u>

Inventar Verktøy/maskiner o.l. pr 01.01.	1 041 010	682 409
Investeringer verktøy/maskiner o.l.	1 152 486	558 191
Avskrivinger verktøy/maskiner	-396 870	-199 590
Sum verktøy/maskiner o.l.	<u>1 796 626</u>	<u>1 041 010</u>



Kommentar til note 4: Avskrivinger

Avskrivningsplan er i 2023 revurdert, noe som medført at følgende kontoer i 2023 ble avskrevet i sin helhet:

Kto.1162 Inspeksjons kum
Kto.1180 Utelys
Kto.1257 Stoler/puter
Kto.1159 Telefoner
Kto.1266 Varmepumpe 2
Kto.1267 Varmepumpe
Kto.1270 Varmepumpe 3
Kto.1273 E-sport/Spillutv/mix inventar
Kto.1274 Varmepumpe 4

Disse kontoene står nå med kr 0,- i saldo pr 31/12-2023

NOTE 5 - Bankinnskudd

		2023	2022
1930	Bundne bankinnskudd, skattetrekkkonto	291 287	267 871
1910	Kasse	5 941	6 914
1920	4270.32.09477	2 787 746	2 545 947
1922	4270.32.24282	221 500	290 279
1923	4270.17.56996 (Depositumskonto)	59 491	59 491
1928	Kjøkken	10 516	10 576
1933	FKE -frilluftsliv - islandshest	32 248	8 851
1934	Spillutvikling-spillmix	6 758	18 502
1935	Hest	13 837	8 290
1936	E-sport	8 936	12 706
1937	MMA-kampsport	13 971	13 666
		<u>3 452 231</u>	<u>3 243 093</u>

Note 6 - Annen egenkapital/Udekket tap

Pr 1.1.	Egenkapital
Fondsavsetning	365
Egenkapital pr 1.1.2023	5 950 900
Årsresultat pr 31.12.2023 Overskudd	790 322
Egenkapital pr 31.12.2023	<u>6 741 587</u>

**Note 7 - Øvrig langsiktig gjeld**

Gjeld sikret med pant

	2023	2022
	2 466 017	2 886 645

Note 8 - Skyldig offentlig avgifter

Forskuddstrekk

	2023	2022
Forskuddstrekk	291 936	268 520

Trekk fagforeningskontigent

Trekk fagforeningskontigent	-1 323	-618
-----------------------------	--------	------

MVA (Oppgjør. Merverdiavgift)

MVA (Oppgjør. Merverdiavgift)	1 912	3 856
-------------------------------	-------	-------

Avsatt AGA

Avsatt AGA	223 112	289 917
------------	---------	---------

AGA av påløpte feriepenger

AGA av påløpte feriepenger	116 672	121 623
----------------------------	---------	---------

Skyldig off avgifter

Skyldig off avgifter	632 309	683 298
-----------------------------	----------------	----------------

Note 9 - Tap på fordringer

7890 Tap på fordringer

	2023	2022
7890 Tap på fordringer	312 817,09	-27,00

Annen driftskostnad

Annen driftskostnad	17 337 659,13	7 477 969,00
---------------------	---------------	--------------

Sum driftskostnader

Sum driftskostnader	17 650 476,22	7 477 942,00
----------------------------	----------------------	---------------------

Kommentar til Note 9, Tap fordringer kto. 7890

I 2023 ble det ført totalt kr 312 817,- på tap fordringer. Dette er fordringer som er av eldre årgang og som har vært forsøkt innkrevd uten hell. Orkla Credit AS fortsetter å overvåke sakene, men i realiteten ser vi store deler av avskrivningen som tap.



Balanse

Torshus folkehøgskule

per søndag 31. desember 2023 sammenlignet med forrige år

	Noter	31.12.2023	31.12.2022
Eiendeler			
Anleggsmidler			
Varige driftsmidler			
Tomter, bygninger og annen fast eiendom	4	3 643 452,65	4 034 456,50
Driftsløsøre, inventar, verktøy, kontormaskiner og	4	1 796 625,50	1 041 010,00
Sum Varige driftsmidler		5 440 078,15	5 075 466,50
Sum Anleggsmidler		5 440 078,15	5 075 466,50
Omløpsmidler			
Varer			
Varer			122 054,54
Sum Varer			122 054,54
Fordringer			
Kundefordringer		1 524 992,66	1 418 662,96
Sum Fordringer		1 524 992,66	1 418 662,96
Bankinnskudd, kontanter o.l.			
Bankinnskudd, kontanter o.l.	5	3 452 231,81	3 243 091,96
Sum Bankinnskudd, kontanter o.l.		3 452 231,81	3 243 091,96
Sum Omløpsmidler		4 977 224,47	4 783 809,46
Sum Eiendeler		10 417 302,62	9 859 275,96
Egenkapital og gjeld			
Egenkapital			
Innskutt egenkapital			
Overkurs		365,37	365,37
Sum Innskutt egenkapital		365,37	365,37
Opptjent egenkapital			
Annen egenkapital		5 950 899,90	5 950 899,90
Udisponert overskudd/underskudd 2022		-0,47	
Udisponert overskudd/underskudd 2023		790 322,00	-0,47
Sum Opptjent egenkapital		6 741 221,43	5 950 899,43
Sum Egenkapital	6	6 741 586,80	5 951 264,80
Gjeld			
Annen langsiktig gjeld			
Annen langsiktig gjeld		2 466 017,36	2 886 644,68
Sum Annen langsiktig gjeld	7	2 466 017,36	2 886 644,68
Kortsiktig gjeld			
Orkla Spareb: Kassakredit kto 2380		-1 091 974,00	-1 111 436,74
Leverandørgjeld		196 888,00	569 488,83
Skyldige offentlige avgifter	8	632 308,87	683 296,96
Annen kortsiktig gjeld		1 472 475,08	880 017,43
Sum Kortsiktig gjeld		1 209 697,95	1 021 366,48
Sum Gjeld		3 675 715,31	3 908 011,16
Sum Egenkapital og gjeld		10 417 302,11	9 859 275,96



Resultat

Torshus folkehøgskule

2023 sammenlignet med 2022

	Noter	2023	2022
Salgsinntekt		7 367 141,37	7 079 590,00
Salgsinntekt avg.pliktig		28 267,00	17 920,00
Offentlig tilskudd	1	10 644 561,00	10 532 959,00
Annen driftsinntekt		3 309,00	
Sum driftsinntekter		18 043 278,37	17 630 468,01
Varekostnad		9 276,47	3 757,36
Lønnskostnad	2	8 926 022,00	9 203 144,00
Pensjon SPK, KLP	3	397 611,00	750 801,00
Annen driftskostnad	9	7 898 935,00	7 477 941,69
Sum driftskostnader		17 231 844,47	17 435 643,82
Driftsresultat		811 433,90	194 824,19
Annen finansinntekt		130 874,17	47 610,00
Annen finanskostnad		151 985,59	133 925,65
Netto finansposter		-21 111,42	-86 315,65
Resultat før skatt		790 322,48	108 508,54
Ordinært resultat		790 322,48	108 508,54
Årsresultat			108 509,00
Udisponert overskudd/underskudd		790 322,48	



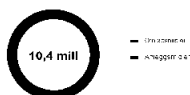
Balanse

Torshus folkehøgskule

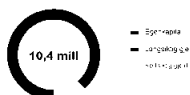
per søndag 31. desember 2023 sammenlignet med forrige år



Eiendeler



Egenkapital og gjeld



31.12.2023

31.12.2022

Eiendeler

Anleggsmidler

Varige driftsmidler

Tomter, bygninger og annen fast eiendom

	31.12.2023	31.12.2022
1130 Boliger		45 000
1135 Torslund	255 306	292 153
1137 Gammelbygget	238 134	272 152
1150 Ridehall	630 000	701 000
1155 Klasserom Ridehall	25 843	29 535
1160 Overtillingsanlegg	377 238	430 691
1161 Oppretting av internkontroll	36 906	
1165 Vøling Nye Bad internat	277 168	332 668
1170 Ny fasade internat	1 802 858	1 897 745
1180 Utelys		33 513

Driftsløsøre, inventar, verktøy, kontormaskiner og lignende

	31.12.2023	31.12.2022
1249 Kjøle/fryseaggregat og fryserom		20 744
1252 Nøkler Torshus FHS	176 615	201 615
1253 Kokegryte	149 267	167 925
1254 Stekepanne	180 587	203 160
1255 Varmtvansstank	116 701	131 288
1257 Stoler/bord spillutvikling		10 600
1259 Telefoner		16 675
1261 Espport Inventar	27 000	31 500
1263 Vaskemaskin mopper	39 646	45 346
1264 Nytt tak Torslund		19 000
1265 Stoler storsalen	75 501	90 601
1266 Varmepumpe 2		23 501
1267 Varmepumpe 1		23 350
1270 Varmepumpe 3		18 881
1271 Nytt tak internat	959 282	
1275 Slokkeanlegg for frityr kjøkken	45 563	
1296 PC	26 464	36 824

Sum Varige driftsmidler

3 643 453

4 034 457

Sum Anleggsmidler

5 440 078

5 075 467

Omløpsmidler

Varer

Varer

1440 Beholdning stall		122 055
-----------------------	--	---------

51 616



	31.12.2023	31.12.2022
1460 Beholdning lys og varme		5 348
1470 Beholdning matvarer		29 857
1471 Beholdning hush.art		20 194
1472 Beholdning vaskeartikler		7 119
1473 Beholdning papir		7 920
Sum Varer		122 055
Fordringer		
Kundefordringer	1 524 993	1 418 663
1500 Kunder	1 824 993	1 718 663
1580 Avsetning tap på kundefordringer	-300 000	-300 000
Sum Fordringer	1 524 993	1 418 663
Bankinnskudd, kontanter o.l.		
Bankinnskudd, kontanter o.l.	3 452 232	3 243 092
1910 Kasse	5 941	6 914
1920 Bank 4270.06.09477	2 787 746	2 545 947
1922 Bank 4270.32.24282 - innm.geby	221 500	290 279
1923 Depositum konto 4270 17 56996	59 491	59 491
1928 Kjøkken 16.22558	10 516	10 576
1930 Bank 4270.06.09450 SKATT	291 287	267 871
1933 FKE- friluftsliv- islandshest 15.85768	32 248	8 851
1934 Spillutvikling-spillmix 15.85725	6 758	18 502
1935 HEST 15.82807	13 837	8 290
1936 E-sport 20.43365	8 936	12 706
1937 MMA-kampsport 15.85857	13 971	13 666
Sum Bankinnskudd, kontanter o.l.	3 452 232	3 243 092
Sum Omløpsmidler	4 977 224	4 783 809
Sum Eiendeler	10 417 303	9 859 276

Egenkapital og gjeld

Egenkapital

Innskutt egenkapital

Overkurs

2020 Fondsavsetning

365 365

365 365

Sum Innskutt egenkapital

365 365

Opptjent egenkapital

Annen egenkapital

2050 Egenkapital

Udisponert overskudd/underskudd 2022

Udisponert overskudd/underskudd 2023

5 950 900 5 950 900

5 950 900 5 950 900

0

790 322 0

Sum Opptjent egenkapital

6 741 222 5 950 899

Sum Egenkapital

6 741 587 5 951 265

Gjeld

Annen langsiktig gjeld

Annen langsiktig gjeld

2250 Orkdal Sparebank 4270 14 99756

Sum Annen langsiktig gjeld

2 466 017 2 886 645

2 466 017 2 886 645

2 466 017 2 886 645

Kortsiktig gjeld

Gjeld til kredittinstitusjoner

-1 091 974 -1 111 437



	31.12.2023	31.12.2022
2380 Kassakreditt 08.34748	-1 091 974	-1 111 437
Leverandørgjeld	196 888	569 489
2400 Leverandører	196 888	569 489
Skyldige offentlige avgifter	632 309	683 297
2600 Forskuddstrekk	291 936	268 520
2650 Trekk fagforeningskont	-1 323	-618
2740 Oppgjørskonto merverdiavgift	1 912	3 856
2780 Avsatt pål. arbg.avg.	223 112	289 917
2790 Arb.g.avg. av pål.feriepenger	116 672	121 623
Annen kortsiktig gjeld	1 472 475	880 017
2910 Gjeld til ansatte	9 369	
2911 Nøkkel/Utvasking depositum	90 750	69 000
2913 Skoletur	215 000	-164 500
2920 Linjetur	329 703	112 750
2940 Skyldig ferielønn	827 653	862 767
Sum Kortsiktig gjeld	1 209 698	1 021 366
Sum Gjeld	3 675 715	3 908 011
Sum Egenkapital og gjeld	10 417 303	9 859 276



Resultatregnskap

Torshus folkehøgskule

2023 sammenlignet med 2022



	2023	2022	Diff %	Hittil i år	Hittil forrige år	Diff %
Salgsinntekt	18 039 969	17 630 468	2%	18 039 969	17 630 468	2%
3002 Salg, overnatting 12%	10 625			10 625		
3004 Salg, selskap på Torshus 25%	24 960	17 920	39%	24 960	17 920	39%
3005 Salg av varer avgfritt		1 965	-100%		1 965	-100%
3100 Salgsinntekt, avgiftsfri	0			0		
3110 Linjefagavgift - Stalleie Hest	141 893	118 035	20%	141 893	118 035	20%
3111 Valgfagsavgift		1 650	-100%		1 650	-100%
3112 Forinntekter	158 959	67 349	136%	158 959	67 349	136%
3113 Flisinntekter	30 923	11 784	162%	30 923	11 784	162%
3114 Oppstalling	119 569	41 140	191%	119 569	41 140	191%
3116 Skolestall - Forhester		1 720	-100%		1 720	-100%
3117 Baneleie	3 500	1 050	233%	3 500	1 050	233%
3118 Div. inntekter	11 184	3 585	212%	11 184	3 585	212%
3119 Inntekter møkking	8 145	6 080	34%	8 145	6 080	34%
3120 Inntekter vaskeri	16 732	9 130	83%	16 732	9 130	83%
3121 Undervisning	28 580	20 570	39%	28 580	20 570	39%
3125 Privatstall - forinntekter		89 312	-100%		89 312	-100%
3126 Privatstall - flisinntekter		13 702	-100%		13 702	-100%
3127 Privatstall - inntekter stalle	0	83 991	-100%	0	83 991	-100%
3129 Privatstall - inntekter møkkin		190	-100%		190	-100%
3130 Privatstall - div. inntekter		6 380	-100%		6 380	-100%
3135 Månedisleie hall	44 192	44 095	0%	44 192	44 095	0%
3136 Ridehall - innt. mnd.leie, an	-1 200	1 440	-183%	-1 200	1 440	-183%
3137 Ridehall Hest (innt. skoledrift)	87 081	72 450	20%	87 081	72 450	20%
3138 Ridehall - tilf. rideaktivitet		650	-100%		650	-100%
3139 Annen utleie	-400	2 910	-114%	-400	2 910	-114%
3140 Ridehall - Kursinnt barn/voken	-1 960	19 480	-110%	-1 960	19 480	-110%
3142 Ridehall - valgfag	4 000	2 475	62%	4 000	2 475	62%
3210 Innmeldingspenger elever	149 500	111 600	34%	149 500	111 600	34%
3211 Leieinntekter boliger	313 500	252 375	24%	313 500	252 375	24%
3212 Husleie Torslund/vaktmesterbolig	120 000	60 000	100%	120 000	60 000	100%
3222 Statsraad Lehmkuhl gjester	130 900			130 900		
3230 Linjefag (Undervisningsmidler sal	1 320 380	1 445 943	-9%	1 320 380	1 445 943	-9%
3232 Skolegenser	34 800	27 600	26%	34 800	27 600	26%
3233 Innbetalt til fellesfag/valgfa	322 412	254 667	27%	322 412	254 667	27%
3235 Retur tomflasker	7 199	3 449	109%	7 199	3 449	109%
3255 Bussinntekter	10 184	28 249	-64%	10 184	28 249	-64%
3260 Innbet til skoletur	-136 000	367 824	-137%	-136 000	367 824	-137%
3310 Oppholdspenger elever	4 030 698	3 619 805	11%	4 030 698	3 619 805	11%
3311 Inntekter kost, egne arrangement	75	650	-88%	75	650	-88%
3312 Øvrige internatinntekter	303 977	233 136	30%	303 977	233 136	30%
3330 Egne arrangement	34 691	13 130	164%	34 691	13 130	164%
3360 Diverse inntekter	98	40 028	-100%	98	40 028	-100%
3410 Statstilskudd	10 644 561	10 467 535	2%	10 644 561	10 467 535	2%
3420 Lærlingtilskudd	66 210	65 424	1%	66 210	65 424	1%
Annenn driftsinntekt	3 309			3 309		
3650 Utleie buss/kajakk 25%	3 309			3 309		



	2023	2022	Diff %	Hittil i år	Hittil forrige år	Diff %
Sum driftsinntekter	18 043 278	17 630 468	2%	18 043 278	17 630 468	2%
Varekostnad	9 276	3 757	147%	9 276	3 757	147%
4000 Innkjøp av råvarer og halvfabrikat	0			0		
4010 Innkjøp matvarer til selskap/cateri	9 276	3 155	194%	9 276	3 155	194%
4210 Innkjøp lys/servietter til selskap 2		603	-100%		603	-100%
Lønnskostnad	9 323 633	9 953 945	-6%	9 323 633	9 953 945	-6%
5000 Lønn til ansatte	6 873 710	6 370 723	8%	6 873 710	6 370 723	8%
5010 Lønn faste lærere		274 594	-100%		274 594	-100%
5020 Honorar instruktører/foredragshol		9 290	-100%		9 290	-100%
5130 Rektorlønn		68 214	-100%		68 214	-100%
5140 Vikarer - ikke ped. personale		2 819	-100%		2 819	-100%
5150 Lønn IKV		127 433	-100%		127 433	-100%
5160 Lønn Reholdspersonalet		25 639	-100%		25 639	-100%
5170 Lønn kjøkkenpersonalet		105 682	-100%		105 682	-100%
5174 Vikarer hestelinje		25 500	-100%		25 500	-100%
5175 Lærling hest		6 250	-100%		6 250	-100%
5180 Godtgj samlingstyrer		800	-100%		800	-100%
5190 Feriepenger	856 213	862 769	-1%	856 213	862 769	-1%
5210 Fri telefon	4 392	4 392	0%	4 392	4 392	0%
5251 Gruppeliv forsikring	19 913	16 650	20%	19 913	16 650	20%
5254 Yrkesskadeforsikring, skatteplikti		659	-100%		659	-100%
5280 Annen fordel i arbeidsforhold	148 744	757 784	-80%	148 744	757 784	-80%
5292 Motkonto fri telefon		-366	100%		-366	100%
5295 Motkonto fordel arbeidslivet	-172 804	-779 119	78%	-172 804	-779 119	78%
5300 Honorar styret	14 680	20 000	-27%	14 680	20 000	-27%
5312 Trekkpliktig bilgodtgjørelse		169	-100%		169	-100%
5400 Arbeidsgiveravgift	1 003 657	1 098 761	-9%	1 003 657	1 098 761	-9%
5401 Arb.g.avg. feriepenger	120 726	121 650	-1%	120 726	121 650	-1%
5410 Pensjon arbeidsgiverdel	397 611	750 801	-47%	397 611	750 801	-47%
5420 Innberetningspliktig pensjonskost	-65 173			-65 173		
5430 Etterutdanning personalet		1 650	-100%		1 650	-100%
5431 Pålagte kurs/seminar	65 508	21 498	205%	65 508	21 498	205%
5800 Refusjon - dummy lønn		-23 966	100%		-23 966	100%
5801 Motkonto ref sykepenger dummy		23 966	-100%		23 966	-100%
5802 Motkonto Refusjon sykepenger a	0			0		
5810 Ref sykepenger	-2 191	-23 966	91%	-2 191	-23 966	91%
5890 Annen refusjon	-21 395			-21 395		
5900 Gaver til ansatte	304			304		
5919 Trekk kantinekostnad ansatte	-22 763	-15 011	-52%	-22 763	-15 011	-52%
5920 Koll ulykke/Yrkesskade forsikring	14 702	27 762	-47%	14 702	27 762	-47%
5970 Arbeidsgiverorg.kontingent Virke/	23 038	23 373	-1%	23 038	23 373	-1%
5990 Annen personalkostnad	6 374	20 748	-69%	6 374	20 748	-69%
5995 Medl.avgift HMS Tjenesten	58 387	26 797	118%	58 387	26 797	118%
Annen driftskostnad	7 898 935	7 477 942	6%	7 898 935	7 477 942	6%
6010 Arbeidstøy	7 486	15 428	-51%	7 486	15 428	-51%
6110 Matvarer hovedkurs	994 875	808 785	23%	994 875	808 785	23%
6111 Husholdningsartikler	87 307	67 663	29%	87 307	67 663	29%
6113 Servietter/Blomster /Lys/Duker	6 982	2 740	155%	6 982	2 740	155%
6220 Rep og vedlikehold	169 760	137 054	24%	169 760	137 054	24%
6223 Vøling	0	60 151	-100%	0	60 151	-100%
6224 Brann	73 519	92 244	-20%	73 519	92 244	-20%
6230 Rengjøringskostnader	342	-2 270	115%	342	-2 270	115%
6231 Kjøp av rengjørings tjenester	25 564	17 329	48%	25 564	17 329	48%



	2023	2022	Diff %	Hittil i år	Hittil forrige år	Diff %
6240 Koronautgifter		-21 171	100%		-21 171	100%
6250 Lys og varme	771 506	563 056	37%	771 506	563 056	37%
6260 Komm. avgifter	233 693	211 451	11%	233 693	211 451	11%
6261 Tømming søppel	65 949	70 130	-6%	65 949	70 130	-6%
6262 Retur tomflasker	269	581	-54%	269	581	-54%
6264 Papir (tørk-/do-papir)	62 930	44 522	41%	62 930	44 522	41%
6270 Kostnader uteareal	25 720	21 203	21%	25 720	21 203	21%
6280 Andre kostnader	30 755	7 860	291%	30 755	7 860	291%
6281 Vaskemaskinkostnader	5 500	706	679%	5 500	706	679%
6282 Service - drift	112 982	60 560	87%	112 982	60 560	87%
6283 Service - regnsk.lønn,IT	108 199	126 620	-15%	108 199	126 620	-15%
6320 Rep og vedlikehold boliger	5 813	6 939	-16%	5 813	6 939	-16%
6321 Rektorbolig	35 758	127 085	-72%	35 758	127 085	-72%
6322 Torslund/Vaktmesterbolig		11 907	-100%		11 907	-100%
6330 Komm avg/HAMOS - boliger	28 444	29 129	-2%	28 444	29 129	-2%
6401 Leie kopimaskin	51 090	39 546	29%	51 090	39 546	29%
6402 Leie frankeringsmaskin	7 875	7 734	2%	7 875	7 734	2%
6410 Forutgifter	317 419	225 350	41%	317 419	225 350	41%
6412 Flisutgifter	90 395	41 441	118%	90 395	41 441	118%
6413 Husleie stall	124 702	88 752	41%	124 702	88 752	41%
6414 Strøm hest	58 136	30 823	89%	58 136	30 823	89%
6415 Leie bane/paddock/bygsling	29 964	9 580	213%	29 964	9 580	213%
6416 Skoing	80 617	57 039	41%	80 617	57 039	41%
6418 Diverse utgifter hest	64 656	33 279	94%	64 656	33 279	94%
6419 Veterinær Apotek hest	45 636	30 234	51%	45 636	30 234	51%
6420 Vedlikehold hest	26 283	26 209	0%	26 283	26 209	0%
6421 Vaskeri hest	14 546	1 629	793%	14 546	1 629	793%
6425 Privatstall - forutgifter	598	35 040	-98%	598	35 040	-98%
6426 Privatstall - flisutgifter		15 686	-100%		15 686	-100%
6427 Privatstall - Utg. stalleie		29 188	-100%		29 188	-100%
6429 Privatstall - leie luftegårder		9 580	-100%		9 580	-100%
6430 Privatstall - div utg.		14 445	-100%		14 445	-100%
6431 Privatstall - apotekerverer		5 590	-100%		5 590	-100%
6432 Privatstall - vedlikehold		3 386	-100%		3 386	-100%
6436 Ridehall - strøm		10 416	-100%		10 416	-100%
6438 Ridehall - vedlh. banedekke		2 174	-100%		2 174	-100%
6439 Ridehall - Vedlhold bygn		21 287	-100%		21 287	-100%
6441 Ridehall - bygsling		9 128	-100%		9 128	-100%
6445 Ridehall - avskrivning		71 000	-100%		71 000	-100%
6446 Kursutgifter hest		8 050	-100%		8 050	-100%
6510 Inventar og utstyr	39 266	32 730	20%	39 266	32 730	20%
6521 Bibliotek - aviser/tidsskrifte	5 666	5 357	6%	5 666	5 357	6%
6522 Nøkkel	2 463	2 250	9%	2 463	2 250	9%
6540 Undervisningsmidler elever	1 012 216	1 855 219	-45%	1 012 216	1 855 219	-45%
6544 Utgifter til fellesfag/prosjek	350 842	209 909	67%	350 842	209 909	67%
6545 Innkjøp skolegenser	35 438	30 600	16%	35 438	30 600	16%
6547 Utstyr kjøkken		42 443	-100%		42 443	-100%
6550 Verktøy vaktmester	8 644	6 891	25%	8 644	6 891	25%
6553 AV,PC, og PC-utstyr	329	12 475	-97%	329	12 475	-97%
6600 Reparasjon og vedlikehold bygnin	13 430			13 430		
6620 Reparasjon og vedlikehold utstyr	2 083			2 083		
6700 Honorar revisor	38 125	35 731	7%	38 125	35 731	7%
6720 IT/Regnskap/Lønn-tjenester	21 013	29 728	-29%	21 013	29 728	-29%



	2023	2022	Diff %	Hittil i år	Hittil forrige år	Diff %
6730 Nettside kjøp av tjenester	38 173	81 375	-53%	38 173	81 375	-53%
6800 Kontorrekvisita	8 295	1 420	484%	8 295	1 420	484%
6820 Trykksaker		3 200	-100%		3 200	-100%
6850 Kopiering	9 975	68 709	-85%	9 975	68 709	-85%
6860 Møte, kurs, oppdatering o.l.	2 240			2 240		
6890 Annen kontorkostnad	4 641			4 641		
6900 Telefon	15 166	15 161	0%	15 166	15 161	0%
6901 Telefon ansatte	5 138	5 090	1%	5 138	5 090	1%
6920 Internet	119 879	119 852	0%	119 879	119 852	0%
6940 Porto	7 706	5 857	32%	7 706	5 857	32%
7010 Drivstoff buss/ATV/plen	18 944	21 403	-11%	18 944	21 403	-11%
7020 Vedlikehold, ATV,busser,plen	118 469	60 798	95%	118 469	60 798	95%
7040 Forsikring buss	2 432	0		2 432	0	
7100 Bilgodtgj. oppgavepliktig	1 285	1 226	5%	1 285	1 226	5%
7140 Reiseutgifter, ikke oppg.pl	452	121	274%	452	121	274%
7170 Stipend/Lommepenger	80 000	106 000	-25%	80 000	106 000	-25%
7181 Skoletur	29 451	321 713	-91%	29 451	321 713	-91%
7300 Skolekatalog	7 750	7 750	0%	7 750	7 750	0%
7311 Overføring FHSR	35 776	72 248	-50%	35 776	72 248	-50%
7320 Markedsføring/Annonser	449 350	65 726	584%	449 350	65 726	584%
7330 Sosiale arrangement, avslutninger	989			989		
7370 Kontingent Informasjonskontoret	279 464	272 390	3%	279 464	272 390	3%
7400 Kontingent, fradragsberettiget	0			0		
7430 Gave, ikke fradragsberettiget		350	-100%		350	-100%
7500 Forsikringspremie	0			0		
7510 Forsikringer skole/intemat	67 517	72 644	-7%	67 517	72 644	-7%
7520 Forsikringer boliger	13 441	26 026	-48%	13 441	26 026	-48%
7530 Forsikringer ridehall	5 170	10 010	-48%	5 170	10 010	-48%
7550 Forsikring inventar/løsøre	6 276	11 987	-48%	6 276	11 987	-48%
7560 Forsikring styreansvar		4 715	-100%		4 715	-100%
7570 Forsikring buss	12 189	23 918	-49%	12 189	23 918	-49%
7600 Lisensavgift og royalties	26 417			26 417		
7710 Forsikring elever	4 654	9 529	-51%	4 654	9 529	-51%
7740 Øreavrundning	2			2		
7770 Bank Gebyr	15 794	13 198	20%	15 794	13 198	20%
7771 Øreavrundning	3	0	2 017%	3	0	2 017%
7790 Annen kostnad	7 310			7 310		
7810 Avskrivning transp/mask/inventa	86 992	43 066	102%	86 992	43 066	102%
7815 Avskrivning overmøbler	118 852	99 986	19%	118 852	99 986	19%
7820 Avskrivning bygn/fast eiendom	199 505	233 505	-15%	199 505	233 505	-15%
7822 Avskrivning nøkkelsystem	25 000	25 000	0%	25 000	25 000	0%
7825 Avskrivning sirkulasjonspumpe	81 724	8 946	814%	81 724	8 946	814%
7828 Avskrivning ridehall	71 000			71 000		
7829 Avskrivning boliger	207 434	100 847	106%	207 434	100 847	106%
7830 Avskrivning varmtvannstank	14 587	14 587	0%	14 587	14 587	0%
7831 Avskrivning kjøkken	53 105			53 105		
7832 Avskrivning utstyr linjene	38 792			38 792		
7890 Tap på fordringer	312 817	-27	1 158 682%	312 817	-27	1 158 682%
Sum driftskostnader	17 231 844	17 435 644	-1%	17 231 844	17 435 644	-1%
Driftsresultat	811 434	194 824	316%	811 434	194 824	316%
Annen finansinntekt	130 874	47 610	175%	130 874	47 610	175%
8050 Renteinntekter	129 931	47 564	173%	129 931	47 564	173%



	2023	2022	Diff %	Hittil i år	Hittil forrige år	Diff %
8060 Valutagevinst (agio)	943	46	1 957%	943	46	1 957%
Annen finanskostnad	151 986	133 926	13%	151 986	133 926	13%
8140 Renter pantelån	151 374	133 236	14%	151 374	133 236	14%
8160 Gebyr	611	688	-11%	611	688	-11%
9990 Øresavrunding	0	2	-76%	0	2	-76%
Netto finansposter	-21 111	-86 316	76%	-21 111	-86 316	76%
Resultat før skatt	790 322	108 509	628%	790 322	108 509	628%
Ordinært resultat	790 322	108 509	628%	790 322	108 509	628%
Årsresultat		108 509	-100%		108 509	-100%
8990 Udekket tap		0			0	
8999 Oppgjørskonto resultat		108 509	-100%		108 509	-100%
Udisponert overskudd/underskudd	790 322	0	171 809	790 322	0	171 809
			337%			337%

Revisors beretning 2023

Dokumentet er signert digitalt av følgende undertegnere:

- KARI ANNE GAARE, signert 29.05.2024 med ID-Porten: BankID



Det signerte dokumentet inneholder

- En forside med informasjon om signaturene
- Alle originaldokumenter med signaturer på hver side
- Digitale signaturer



Dokumentet er forseglet av Posten Norge

Signeringen er gjort med digital signering levert av Posten Norge AS. Posten garanterer for autenticiteten og forseglingen av dette dokumentet.



Slik ser du at signaturene er gyldig

Hvis du åpner dette dokumentet i Adobe Reader, skal det stå øverst at dokumentet er sertifisert av Posten Norge AS. Dette garanterer at innholdet i dokumentet ikke er endret etter signering.



Riv Revisjon

Midt-Norge

Bidrar til forbedring

Til styret i stiftelsen Torshus Folkehøgskule

UAVHENGIG REVISORS BERETNING

Uttalelse om revisjonen av årsregnskapet

Konklusjon

Vi har revidert årsregnskap for Stiftelsen Torshus Folkehøgskule som viser et overskudd på kr 790 322. Årsregnskapet består av balanse per 31. desember 2023, resultatregnskap og oppstilling over endringer i egenkapital for regnskapsåret avsluttet per denne datoen og noter til årsregnskapet.

Etter vår mening

- oppfyller årsregnskapet gjeldende lovkrav, og
- gir årsregnskapet et rettviseende bilde av stiftelsens finansielle stilling per 31. desember 2023 og av dets resultat og kontantstrømmer for regnskapsåret i samsvar med regnskapslovens regler og god regnskapsskikk i Norge.

Grunnlag for konklusjonen

Vi har gjennomført revisjonen i samsvar med lov, forskrift og god revisjonsskikk i Norge og International Standards on Auditing (ISA-ene). Våre oppgaver og plikter i henhold til disse standardene er beskrevet nedenfor under *Revisors oppgaver og plikter ved revisjon av årsregnskapet*. Vi er uavhengige av stiftelsen slik det kreves i lov og forskrift, og har overholdt våre øvrige etiske forpliktelser i samsvar med disse kravene. Etter vår oppfatning er innhentet revisjonsbevis tilstrekkelig og hensiktsmessig som grunnlag for vår konklusjon.

Øvrig informasjon

Styret og daglig leder (ledelsen) er ansvarlige for øvrig informasjon som er publisert sammen med årsregnskapet. Øvrig informasjon omfatter årsmelding for 2023. Vår konklusjon om årsregnskapet ovenfor dekker ikke øvrig informasjon.

I forbindelse med revisjonen av årsregnskapet er det vår oppgave å lese øvrig informasjon. Formålet er å vurdere hvorvidt det foreligger vesentlig inkonsistens mellom den øvrige informasjonen og årsregnskapet og den kunnskap vi har opparbeidet oss under revisjonen av årsregnskapet, eller hvorvidt øvrig informasjon fremstår som vesentlig feil. Vi har plikt til å rapportere dersom øvrig informasjon fremstår som vesentlig feil. Vi har ingenting å rapportere i så henseende.

Ledelsens ansvar for årsregnskapet

Ledelsen er ansvarlig for å utarbeide årsregnskapet og for at det gir et rettviseende bilde i samsvar med regnskapslovens regler og god regnskapsskikk i Norge. Ledelsen er også ansvarlig for slik intern kontroll som den finner nødvendig for å kunne utarbeide et årsregnskap som ikke inneholder vesentlig feilinformasjon, verken som følge av misligheter eller utilsiktede feil.

Ved utarbeidelsen av årsregnskapet må ledelsen ta standpunkt til stiftelsens evne til fortsatt drift og opplyse om forhold av betydning for fortsatt drift. Forutsetningen om fortsatt drift skal legges til grunn for årsregnskapet så lenge det ikke er sannsynlig at virksomheten vil bli avvirket.

Revisors oppgaver og plikter ved revisjonen av årsregnskapet

Vårt mål med revisjonen er å oppnå betryggende sikkerhet for at årsregnskapet som helhet ikke inneholder vesentlig feilinformasjon, verken som følge av misligheter eller utilsiktede feil, og å avgi en revisjonsberetning som inneholder vår konklusjon. Betryggende sikkerhet er en høy grad av sikkerhet,

Revisjon Midt-Norge SA
Brugata 2
7715 Steinkjer

✉ post@revisjonmidtnorge.no
☎ 907 30 300

www.revisjonmidtnorge.no
Kontonummer: 4270.18.38658
Org.nr: 919 902 310 MVA

Dokumentet er signert digitalt av:

- KARI ANNE GAARE, 29.05.2024

Forseglet av



Posten Norge



men ingen garanti for at en revisjon utført i samsvar med lov, forskrift og god revisjonsskikk i Norge, herunder ISA-ene, alltid vil avdekke vesentlig feilinformasjon som eksisterer. Feilinformasjon kan oppstå som følge av misligheter eller utilsiktede feil. Feilinformasjon er å anse som vesentlig dersom den enkeltvis eller samlet med rimelighet kan forventes å påvirke økonomiske beslutninger som brukerne foretar basert på årsregnskapet.

For videre beskrivelse av revisors oppgaver vises det til:
www.nkrf.no/revisjonsberetninger – revisjonsberetning nr. 5

Uttalelse om øvrige lovmessige krav

Konklusjon om utdeling og forvaltning

Basert på vår revisjon av årsregnskapet som beskrevet ovenfor, og kontrollhandlinger vi har funnet nødvendig i henhold til internasjonal standard for attestasjonsoppdrag (ISAE) 3000 «Attestasjonsoppdrag som ikke er revisjon eller forenklet revisorkontroll av historisk finansiell informasjon», mener vi at stiftelsen er forvaltet og utdelinger er foretatt i samsvar med lov, stiftelsens formål og vedtektene for øvrig.

Haltdalen, 29.05.2024

Kari Anne Gaare
Oppdragsansvarlig revisor

Dokumentet er elektronisk godkjent og har derfor ingen signatur

Revisjon Midt-Norge SA
Brugata 2
7715 Steinkjer

✉ post@revisjonmidt norge.no
☎ 907 30 300

www.revisjonmidt norge.no
Kontonummer: 4270.18.38658
Org.nr: 919 902 310 MVA

Dokumentet er signert digitalt av:

- KARI ANNE GAARE, 29.05.2024

Forseglet av



Posten Norge