



ÅRSREGNSKAPET FOR REGNSKAPSÅRET 2022 - GENERELL INFORMASJON

Enheten

Organisasjonsnummer: 984 079 125
Organisasjonsform: Aksjeselskap
Foretaksnavn: KONGSBERG SATELLITE SERVICES AS
Forretningsadresse: Prestvannvegen 38
9011 TROMSØ

Regnskapsår

Årsregnskapets periode: 01.01.2022 - 31.12.2022

Konsern

Mørselskap i konsern: Ja
Konsernregnskap lagt ved: Ja

Regnskapsregler

Regler for små foretak benyttet: Nei
Benyttet ved utarbeidelsen av årsregnskapet til selskapet: Regnskapslovens alminnelige regler
Benyttet ved utarbeidelsen av årsregnskapet til konsernet: Regnskapslovens alminnelige regler

Årsregnskapet fastsatt av kompetent organ

Bekreftet av representant for selskapet: Alf Eirik Røkenes
Dato for fastsettelse av årsregnskapet: 02.05.2023

Grunnlag for avgivelse

År 2022: Årsregnskapet er elektronisk innlevert
År 2021: Tall er hentet fra elektronisk innlevert årsregnskap fra 2022

Det er ikke krav til at årsregnskapet m.v. som sendes til Regnskapsregisteret er undertegnet. Kontrollen på at dette er utført ligger hos revisor/enhetens øverste organ. Sikkerheten ivaretas ved at innsender har rolle/rettighet for innsending av årsregnskapet via Altinn, og ved at det bekreftes at årsregnskapet er fastsatt av kompetent organ.

Brønnøysundregistrene, 17.07.2024



Resultatregnskap

| Beløp i: NOK | Note | 2022 | 2021 |
|--|-------|----------------------|----------------------|
| RESULTATREGNSKAP | | | |
| Inntekter | | | |
| Salgsinntekt | 2,3,4 | 1 431 126 000 | 1 200 767 000 |
| Annen driftsinntekt | 2 | 3 204 000 | 952 000 |
| Sum inntekter | | 1 434 330 000 | 1 201 719 000 |
| Kostnader | | | |
| Varekostnad | 4 | 344 480 000 | 278 246 000 |
| Lønnskostnad | 5,6 | 327 774 000 | 271 212 000 |
| Avskrivning | 7 | 137 454 000 | 106 791 000 |
| Annen driftskostnad | 4,5 | 265 484 000 | 218 401 000 |
| Sum kostnader | | 1 075 192 000 | 874 650 000 |
| Driftsresultat | | 359 138 000 | 327 069 000 |
| Finansinntekter og finanskostnader | | | |
| Annen renteinntekt | 4 | 3 700 000 | 5 651 000 |
| Annen finansinntekt | 8 | 19 710 000 | 8 107 000 |
| Sum finansinntekter | | 23 410 000 | 13 758 000 |
| Annen rentekostnad | 4 | 5 643 000 | 917 000 |
| Annen finanskostnad | 8 | 11 728 000 | 8 857 000 |
| Sum finanskostnader | | 17 371 000 | 9 774 000 |
| Netto finans | | 6 039 000 | 3 984 000 |
| Ordinært resultat før skattekostnad | | 365 177 000 | 331 053 000 |
| Skattekostnad | 9 | 62 994 000 | 56 776 000 |
| Ordinært resultat etter skattekostnad | | 302 183 000 | 274 277 000 |
| Årsresultat | | 302 183 000 | 274 277 000 |
| Overføringer og disponeringer | | | |
| Ordinært utbytte | 10 | -40 000 000 | -130 000 000 |
| Overføring til/fra annen egenkapital | 10 | -262 183 000 | -144 277 000 |
| Sum overføringer og disponeringer | | -302 183 000 | -274 277 000 |



Resultatregnskap

| Beløp i: NOK | Note | 2022 | 2021 |
|---------------------|-------------|-------------|-------------|
|---------------------|-------------|-------------|-------------|



Balanse

| Beløp i: NOK | Note | 2022 | 2021 |
|---|-------|----------------------|----------------------|
| BALANSE - EIENDELER | | | |
| Anleggsmidler | | | |
| Immaterielle eiendeler | | | |
| Utsatt skattefordel | 9 | 31 394 000 | 25 579 000 |
| Sum immaterielle eiendeler | | 31 394 000 | 25 579 000 |
| Varige driftsmidler | | | |
| Tomter, bygninger og annen fast eiendom | 7,11 | 308 595 000 | 282 728 000 |
| Driftsløsøre, inventar, verktøy, kontormaskiner | 7,11 | 863 716 000 | 779 413 000 |
| Sum varige driftsmidler | | 1 172 311 000 | 1 062 141 000 |
| Finansielle anleggsmidler | | | |
| Investering i datterselskap | 12 | 312 207 000 | 152 441 000 |
| Lån til foretak i samme konsern | 13 | | 159 766 000 |
| Investeringer i tilknyttet selskap | 12 | 800 000 | 50 000 |
| Andre fordringer | 14 | 46 179 000 | 56 043 000 |
| Sum finansielle anleggsmidler | | 359 186 000 | 368 300 000 |
| Sum anleggsmidler | | 1 562 891 000 | 1 456 020 000 |
| Omløpsmidler | | | |
| Varer | | | |
| Fordringer | | | |
| Kundefordringer | 13 | 235 278 000 | 121 983 000 |
| Andre fordringer | 13,15 | 334 166 000 | 248 726 000 |
| Sum fordringer | | 569 444 000 | 370 709 000 |
| Bankinnskudd, kontanter og lignende | | | |
| Bankinnskudd, kontanter og lignende | 16 | 169 301 000 | 230 496 000 |
| Sum bankinnskudd, kontanter og lignende | | 169 301 000 | 230 496 000 |
| Sum omløpsmidler | | 738 745 000 | 601 205 000 |
| SUM EIENDELER | | 2 301 636 000 | 2 057 225 000 |



Balanse

| Beløp i: NOK | Note | 2022 | 2021 |
|--|-------|----------------------|----------------------|
| BALANSE - EGENKAPITAL OG GJELD | | | |
| Egenkapital | | | |
| Innskutt egenkapital | | | |
| Aksjekapital | 10,17 | 2 000 000 | 2 000 000 |
| Overkurs | 10,17 | 20 892 000 | 20 892 000 |
| Sum innskutt egenkapital | | 22 892 000 | 22 892 000 |
| Opptjent egenkapital | | | |
| Annen egenkapital | 10,17 | 1 410 824 000 | 1 148 641 000 |
| Sum opptjent egenkapital | | 1 410 824 000 | 1 148 641 000 |
| Sum egenkapital | | 1 433 716 000 | 1 171 533 000 |
| Gjeld | | | |
| Langsiktig gjeld | | | |
| Pensjonsforpliktelser | 6 | 5 014 000 | |
| Andre avsetninger for forpliktelser | 18 | 30 412 000 | 26 611 000 |
| Sum avsetninger for forpliktelser | | 35 426 000 | 26 611 000 |
| Annen langsiktig gjeld | | | |
| Gjeld til kredittinstitusjoner | 11 | 135 000 000 | |
| Sum annen langsiktig gjeld | | 135 000 000 | |
| Sum langsiktig gjeld | | 170 426 000 | 26 611 000 |
| Kortsiktig gjeld | | | |
| Gjeld til kredittinstitusjoner | 11 | 42 644 000 | |
| Leverandørgjeld | 13 | 48 629 000 | 42 834 000 |
| Betalbar skatt | 9 | 68 811 000 | 44 009 000 |
| Skyldige offentlige avgifter | | 23 699 000 | 20 191 000 |
| Utbytte | | 40 000 000 | 130 000 000 |
| Annen kortsiktig gjeld | 13,15 | 473 711 000 | 482 047 000 |
| Konsernbidrag | | | 140 000 000 |
| Sum kortsiktig gjeld | | 697 494 000 | 859 081 000 |
| Sum gjeld | | 867 920 000 | 885 692 000 |



Balanse

| Beløp i: NOK | Note | 2022 | 2021 |
|---------------------------------|-------------|----------------------|----------------------|
| SUM EGENKAPITAL OG GJELD | | 2 301 636 000 | 2 057 225 000 |



Konsernets resultatregnskap

| Beløp i: NOK | Note | 2022 | 2021 |
|--|-------|----------------------|----------------------|
| RESULTATREGNSKAP | | | |
| Inntekter | | | |
| Salgsinntekt | 2,3,4 | 1 468 183 000 | 1 231 471 000 |
| Annen driftsinntekt | 2 | 3 242 000 | 952 000 |
| Sum inntekter | | 1 471 425 000 | 1 232 423 000 |
| Kostnader | | | |
| Varekostnad | 4 | 277 152 000 | 248 147 000 |
| Lønnskostnad | 5,6 | 344 543 000 | 279 572 000 |
| Avskrivning | 7 | 178 895 000 | 137 595 000 |
| Annen driftskostnad | 4,5 | 288 284 000 | 229 407 000 |
| Sum kostnader | | 1 088 874 000 | 894 721 000 |
| Driftsresultat | | 382 551 000 | 337 702 000 |
| Finansinntekter og finanskostnader | | | |
| Annen renteinntekt | 4 | 1 956 000 | 513 000 |
| Annen finansinntekt | 8 | 36 360 000 | 14 500 000 |
| Sum finansinntekter | | 38 316 000 | 15 013 000 |
| Annen rentekostnad | 4 | 4 544 000 | 942 000 |
| Annen finanskostnad | 8 | 30 428 000 | 18 916 000 |
| Sum finanskostnader | | 34 972 000 | 19 858 000 |
| Netto finans | | 3 344 000 | -4 845 000 |
| Ordinært resultat før skattekostnad | | 385 895 000 | 332 857 000 |
| Skattekostnad | 9 | 65 304 000 | 58 674 000 |
| Ordinært resultat etter skattekostnad | | 320 591 000 | 274 183 000 |
| Årsresultat | | 320 591 000 | 274 183 000 |
| Overføringer og disponeringer | | | |
| Ordinært utbytte | 10 | -40 000 000 | -130 000 000 |
| Overføring til/fra annen egenkapital | 10 | -280 591 000 | -144 183 000 |
| Sum overføringer og disponeringer | | -320 591 000 | -274 183 000 |



Konsernets resultatregnskap

| Beløp i: NOK | Note | 2022 | 2021 |
|---------------------|-------------|-------------|-------------|
|---------------------|-------------|-------------|-------------|



Konsernets balanse

| Beløp i: NOK | Note | 2022 | 2021 |
|---|-------|----------------------|----------------------|
| BALANSE - EIENDELER | | | |
| Anleggsmidler | | | |
| Immaterielle eiendeler | | | |
| Utsatt skattefordel | 9 | 41 054 000 | 30 938 000 |
| Sum immaterielle eiendeler | | 41 054 000 | 30 938 000 |
| Varige driftsmidler | | | |
| Tomter, bygninger og annen fast eiendom | 7,11 | 324 267 000 | 294 949 000 |
| Driftsløsøre, inventar, verktøy, kontormaskiner | 7,11 | 1 204 585 000 | 1 056 356 000 |
| Sum varige driftsmidler | | 1 528 852 000 | 1 351 305 000 |
| Finansielle anleggsmidler | | | |
| Investeringer i tilknyttet selskap | 12 | 800 000 | 50 000 |
| Andre fordringer | 14 | 46 179 000 | 56 043 000 |
| Sum finansielle anleggsmidler | | 46 979 000 | 56 093 000 |
| Sum anleggsmidler | | 1 616 885 000 | 1 438 336 000 |
| Omløpsmidler | | | |
| Varer | | | |
| Fordringer | | | |
| Kundefordringer | 13 | 269 665 000 | 127 952 000 |
| Andre fordringer | 13,15 | 372 579 000 | 258 975 000 |
| Sum fordringer | | 642 244 000 | 386 927 000 |
| Bankinnskudd, kontanter og lignende | | | |
| Bankinnskudd, kontanter og lignende | 16 | 151 011 000 | 150 862 000 |
| Sum bankinnskudd, kontanter og lignende | | 151 011 000 | 150 862 000 |
| Sum omløpsmidler | | 793 255 000 | 537 789 000 |
| SUM EIENDELER | | 2 410 140 000 | 1 976 125 000 |

BALANSE - EGENKAPITAL OG GJELD



Konsernets balanse

| Beløp i: NOK | Note | 2022 | 2021 |
|--|-------|----------------------|----------------------|
| Egenkapital | | | |
| Innskutt egenkapital | | | |
| Aksjekapital | 10,17 | 2 000 000 | 2 000 000 |
| Overkurs | 10,17 | 20 892 000 | 20 892 000 |
| Sum innskutt egenkapital | | 22 892 000 | 22 892 000 |
| Opptjent egenkapital | | | |
| Annen egenkapital | 10,17 | 1 434 254 000 | 1 149 682 000 |
| Sum opptjent egenkapital | | 1 434 254 000 | 1 149 682 000 |
| Sum egenkapital | | 1 457 146 000 | 1 172 574 000 |
| Gjeld | | | |
| Langsiktig gjeld | | | |
| Pensjonsforpliktelser | 6 | 5 014 000 | |
| Andre avsetninger for forpliktelser | 18 | 46 537 000 | 41 736 000 |
| Sum avsetninger for forpliktelser | | 51 551 000 | 41 736 000 |
| Annen langsiktig gjeld | | | |
| Gjeld til kredittinstitusjoner | 11 | 135 000 000 | |
| Sum annen langsiktig gjeld | | 135 000 000 | |
| Sum langsiktig gjeld | | 186 551 000 | 41 736 000 |
| Kortsiktig gjeld | | | |
| Gjeld til kredittinstitusjoner | 11 | 10 000 000 | |
| Leverandørgjeld | 13 | 31 296 000 | 47 907 000 |
| Betalbar skatt | 9 | 72 815 000 | 59 173 000 |
| Skyldige offentlige avgifter | | 23 712 000 | 20 200 000 |
| Utbytte | | 40 000 000 | 130 000 000 |
| Annen kortsiktig gjeld | 13,15 | 588 620 000 | 504 535 000 |
| Sum kortsiktig gjeld | | 766 443 000 | 761 815 000 |
| Sum gjeld | | 952 994 000 | 803 551 000 |
| SUM EGENKAPITAL OG GJELD | | 2 410 140 000 | 1 976 125 000 |



Brønnøysundregistrene

ÅRSREGNSKAP FOR REGNSKAPSÅRET 2022 - GENERELL INFORMASJON

Journalnummer: 2023 395951

Enheten

Organisasjonsnummer: 984 079 125
Organisasjonsform: Aksjeselskap
Foretaksnavn: KONGSBERG SATELLITE SERVICES AS
Forretningsadresse: Prestvannvegen 38
9011 TROMSØ

Regnskapsår

Årsregnskapets periode: 01.01.2022 - 31.12.2022

Konsern

Morselskap i konsern: Ja
Konsernregnskap lagt ved: Ja

Regnskapsregler

Regler for små foretak benyttet: Nei
Benyttet ved utarbeidelsen av
årsregnskapet til selskapet: Regnskapslovens alminnelige regler
Benyttet ved utarbeidelsen av
årsregnskapet til konsernet: Regnskapslovens alminnelige regler

Årsregnskapet fastsatt av kompetent organ

Bekreftet av representant for selskapet: Alf Eirik Røkenes
Dato for fastsettelse av årsregnskapet: 02.05.2023

Grunnlag for avgivelse

År 2022: Årsregnskap er elektronisk innlevert.
År 2021: Tall er hentet fra elektronisk innlevert årsregnskap fra 2022.

Det er ikke krav til at årsregnskapet m.v. som sendes til Regnskapsregisteret er undertegnet. Kontrollen på at dette er utført ligger hos revisor/enhetens øverste organ. Sikkerheten ivaretas ved at innsender har rolle/rettighet for innsending av årsregnskapet via Altinn, og ved at det bekreftes at årsregnskapet er fastsatt av kompetent organ.

Brønnøysundregistrene, 10.05.2023



Organisasjonsnr: 984 079 125
KONGSBERG SATELLITE SERVICES AS

RESULTATREGNSKAP

| Beløp i: NOK | Note | 2022 | 2021 |
|--|-------------|----------------------|----------------------|
| RESULTATREGNSKAP | | | |
| Inntekter | | | |
| Salgsinntekt | 2,3,4 | 1 431 126 000 | 1 200 767 000 |
| Annen driftsinntekt | 2 | 3 204 000 | 952 000 |
| Sum inntekter | | 1 434 330 000 | 1 201 719 000 |
| Kostnader | | | |
| Varekostnad | 4 | 344 480 000 | 278 246 000 |
| Lønnskostnad | 5,6 | 327 774 000 | 271 212 000 |
| Avskrivning | 7 | 137 454 000 | 106 791 000 |
| Annen driftskostnad | 4,5 | 265 484 000 | 218 401 000 |
| Sum kostnader | | 1 075 192 000 | 874 650 000 |
| Driftsresultat | | 359 138 000 | 327 069 000 |
| Finansinntekter og finanskostnader | | | |
| Annen renteinntekt | 4 | 3 700 000 | 5 651 000 |
| Annen finansinntekt | 8 | 19 710 000 | 8 107 000 |
| Sum finansinntekter | | 23 410 000 | 13 758 000 |
| Annen rentekostnad | 4 | 5 643 000 | 917 000 |
| Annen finanskostnad | 8 | 11 728 000 | 8 857 000 |
| Sum finanskostnader | | 17 371 000 | 9 774 000 |
| Netto finans | | 6 039 000 | 3 984 000 |
| Ordinært resultat før skattekostnad | | | |
| Skattekostnad | 9 | 365 177 000 | 331 053 000 |
| Ordinært resultat etter skattekostnad | | 62 994 000 | 56 776 000 |
| Årsresultat | | 302 183 000 | 274 277 000 |
| Overføringer og disponeringer | | | |
| Ordinært utbytte | 10 | -40 000 000 | -130 000 000 |
| Overføring til/fra annen egenkapital | 10 | -262 183 000 | -144 277 000 |
| Sum overføringer og disponeringer | | -302 183 000 | -274 277 000 |



Organisasjonsnr: 984 079 125
KONGSBERG SATELLITE SERVICES AS

BALANSE

| Beløp i: NOK | Note | 2022 | 2021 |
|---|-------|----------------------|----------------------|
| BALANSE - EIENDELER | | | |
| Anleggsmidler | | | |
| Immaterielle eiendeler | | | |
| Utsatt skattefordel | 9 | 31 394 000 | 25 579 000 |
| Sum immaterielle eiendeler | | 31 394 000 | 25 579 000 |
| Varige driftsmidler | | | |
| Tomter, bygninger og annen fast eiendom | 7,11 | 308 595 000 | 282 728 000 |
| Driftsløsøre, inventar, verktøy, kontormaskiner | 7,11 | 863 716 000 | 779 413 000 |
| Sum varige driftsmidler | | 1 172 311 000 | 1 062 141 000 |
| Finansielle anleggsmidler | | | |
| Investering i datterselskap | 12 | 312 207 000 | 152 441 000 |
| Lån til foretak i samme konsern | 13 | | 159 766 000 |
| Investeringer i tilknyttet selskap | 12 | 800 000 | 50 000 |
| Andre fordringer | 14 | 46 179 000 | 56 043 000 |
| Sum finansielle anleggsmidler | | 359 186 000 | 368 300 000 |
| Sum anleggsmidler | | 1 562 891 000 | 1 456 020 000 |
| Omløpsmidler | | | |
| Varer | | | |
| Fordringer | | | |
| Kundefordringer | 13 | 235 278 000 | 121 983 000 |
| Andre fordringer | 13,15 | 334 166 000 | 248 726 000 |
| Sum fordringer | | 569 444 000 | 370 709 000 |
| Bankinnskudd, kontanter og lignende | | | |
| Bankinnskudd, kontanter og lignende | 16 | 169 301 000 | 230 496 000 |
| Sum bankinnskudd, kontanter og lignende | | 169 301 000 | 230 496 000 |
| Sum omløpsmidler | | 738 745 000 | 601 205 000 |
| SUM EIENDELER | | 2 301 636 000 | 2 057 225 000 |

BALANSE - EGENKAPITAL OG GJELD

Egenkapital



| | | | |
|--|-------|----------------------|----------------------|
| Innskutt egenkapital | | | |
| Aksjekapital | 10,17 | 2 000 000 | 2 000 000 |
| Overkurs | 10,17 | 20 892 000 | 20 892 000 |
| Sum innskutt egenkapital | | 22 892 000 | 22 892 000 |
| Opptjent egenkapital | | | |
| Annen egenkapital | 10,17 | 1 410 824 000 | 1 148 641 000 |
| Sum opptjent egenkapital | | 1 410 824 000 | 1 148 641 000 |
| Sum egenkapital | | 1 433 716 000 | 1 171 533 000 |
| Gjeld | | | |
| Langsiktig gjeld | | | |
| Pensjonsforpliktelser | 6 | 5 014 000 | |
| Andre avsetninger for forpliktelser | 18 | 30 412 000 | 26 611 000 |
| Sum avsetninger for forpliktelser | | 35 426 000 | 26 611 000 |
| Annen langsiktig gjeld | | | |
| Gjeld til kredittinstitusjoner | 11 | 135 000 000 | |
| Sum annen langsiktig gjeld | | 135 000 000 | |
| Sum langsiktig gjeld | | 170 426 000 | 26 611 000 |
| Kortsiktig gjeld | | | |
| Gjeld til | | | |
| kredittinstitusjoner | 11 | 42 644 000 | |
| Leverandørgjeld | 13 | 48 629 000 | 42 834 000 |
| Betalbar skatt | 9 | 68 811 000 | 44 009 000 |
| Skyldige offentlige avgifter | | 23 699 000 | 20 191 000 |
| Utbytte | | 40 000 000 | 130 000 000 |
| Annen kortsiktig gjeld | 13,15 | 473 711 000 | 482 047 000 |
| Konsernbidrag | | | 140 000 000 |
| Sum kortsiktig gjeld | | 697 494 000 | 859 081 000 |
| Sum gjeld | | 867 920 000 | 885 692 000 |
| SUM EGENKAPITAL OG GJELD | | 2 301 636 000 | 2 057 225 000 |



Organisasjonsnr: 984 079 125
KONGSBERG SATELLITE SERVICES AS

KONSERNRESULTATREGNSKAP

| Beløp i: NOK | Note | 2022 | 2021 |
|--|-------------|----------------------|----------------------|
| RESULTATREGNSKAP | | | |
| Inntekter | | | |
| Salgsinntekt | 2, 3, 4 | 1 468 183 000 | 1 231 471 000 |
| Annen driftsinntekt | 2 | 3 242 000 | 952 000 |
| Sum inntekter | | 1 471 425 000 | 1 232 423 000 |
| Kostnader | | | |
| Varekostnad | 4 | 277 152 000 | 248 147 000 |
| Lønnskostnad | 5, 6 | 344 543 000 | 279 572 000 |
| Avskrivning | 7 | 178 895 000 | 137 595 000 |
| Annen driftskostnad | 4, 5 | 288 284 000 | 229 407 000 |
| Sum kostnader | | 1 088 874 000 | 894 721 000 |
| Driftsresultat | | 382 551 000 | 337 702 000 |
| Finansinntekter og finanskostnader | | | |
| Annen renteinntekt | 4 | 1 956 000 | 513 000 |
| Annen finansinntekt | 8 | 36 360 000 | 14 500 000 |
| Sum finansinntekter | | 38 316 000 | 15 013 000 |
| Annen rentekostnad | 4 | 4 544 000 | 942 000 |
| Annen finanskostnad | 8 | 30 428 000 | 18 916 000 |
| Sum finanskostnader | | 34 972 000 | 19 858 000 |
| Netto finans | | 3 344 000 | -4 845 000 |
| Ordinært resultat før skattekostnad | | | |
| Skattekostnad | 9 | 385 895 000 | 332 857 000 |
| Ordinært resultat etter skattekostnad | | 65 304 000 | 58 674 000 |
| Årsresultat | | 320 591 000 | 274 183 000 |
| Overføringer og disponeringer | | | |
| Ordinært utbytte | 10 | -40 000 000 | -130 000 000 |
| Overføring til/fra annen egenkapital | 10 | -280 591 000 | -144 183 000 |
| Sum overføringer og disponeringer | | -320 591 000 | -274 183 000 |



Organisasjonsnr: 984 079 125
KONGSBERG SATELLITE SERVICES AS

KONSERNBALANSE

| Beløp i: NOK | Note | 2022 | 2021 |
|---|-------|----------------------|----------------------|
| BALANSE - EIENDELER | | | |
| Anleggsmidler | | | |
| Immaterielle eiendeler | | | |
| Utsatt skattefordel | 9 | 41 054 000 | 30 938 000 |
| Sum immaterielle eiendeler | | 41 054 000 | 30 938 000 |
| Varige driftsmidler | | | |
| Tomter, bygninger og annen fast eiendom | 7,11 | 324 267 000 | 294 949 000 |
| Driftsløsøre, inventar, verktøy, kontormaskiner | 7,11 | 1 204 585 000 | 1 056 356 000 |
| Sum varige driftsmidler | | 1 528 852 000 | 1 351 305 000 |
| Finansielle anleggsmidler | | | |
| Investeringer i tilknyttet selskap | 12 | 800 000 | 50 000 |
| Andre fordringer | 14 | 46 179 000 | 56 043 000 |
| Sum finansielle anleggsmidler | | 46 979 000 | 56 093 000 |
| Sum anleggsmidler | | 1 616 885 000 | 1 438 336 000 |
| Omløpsmidler | | | |
| Varer | | | |
| Fordringer | | | |
| Kundefordringer | 13 | 269 665 000 | 127 952 000 |
| Andre fordringer | 13,15 | 372 579 000 | 258 975 000 |
| Sum fordringer | | 642 244 000 | 386 927 000 |
| Bankinnskudd, kontanter og lignende | | | |
| Bankinnskudd, kontanter og lignende | 16 | 151 011 000 | 150 862 000 |
| Sum bankinnskudd, kontanter og lignende | | 151 011 000 | 150 862 000 |
| Sum omløpsmidler | | 793 255 000 | 537 789 000 |
| SUM EIENDELER | | 2 410 140 000 | 1 976 125 000 |
| BALANSE - EGENKAPITAL OG GJELD | | | |
| Egenkapital | | | |
| Innskutt egenkapital | | | |
| Aksjekapital | 10,17 | 2 000 000 | 2 000 000 |
| Overkurs | 10,17 | 20 892 000 | 20 892 000 |



| | | | |
|--|-------|----------------------|----------------------|
| Sum innskutt egenkapital | | 22 892 000 | 22 892 000 |
| Opptjent egenkapital | | | |
| Annen egenkapital | 10,17 | 1 434 254 000 | 1 149 682 000 |
| Sum opptjent egenkapital | | 1 434 254 000 | 1 149 682 000 |
| Sum egenkapital | | 1 457 146 000 | 1 172 574 000 |
| Gjeld | | | |
| Langsiktig gjeld | | | |
| Pensjonsforpliktelser | 6 | 5 014 000 | |
| Andre avsetninger for forpliktelser | 18 | 46 537 000 | 41 736 000 |
| Sum avsetninger for forpliktelser | | 51 551 000 | 41 736 000 |
| Annen langsiktig gjeld | | | |
| Gjeld til kredittinstitusjoner | 11 | 135 000 000 | |
| Sum annen langsiktig gjeld | | 135 000 000 | |
| Sum langsiktig gjeld | | 186 551 000 | 41 736 000 |
| Kortsiktig gjeld | | | |
| Gjeld til kredittinstitusjoner | 11 | 10 000 000 | |
| Leverandørgjeld | 13 | 31 296 000 | 47 907 000 |
| Betalbar skatt | 9 | 72 815 000 | 59 173 000 |
| Skyldige offentlige avgifter | | 23 712 000 | 20 200 000 |
| Utbytte | | 40 000 000 | 130 000 000 |
| Annen kortsiktig gjeld | 13,15 | 588 620 000 | 504 535 000 |
| Sum kortsiktig gjeld | | 766 443 000 | 761 815 000 |
| Sum gjeld | | 952 994 000 | 803 551 000 |
| SUM EGENKAPITAL OG GJELD | | 2 410 140 000 | 1 976 125 000 |



Organisasjonsnr: 984 079 125
KONGSBERG SATELLITE SERVICES AS

NOTEOPPLYSNINGER - SELSKAP - alle poster oppgitt i hele tall

Note
1

Regnskapsprinsipper
Årsregnskapet er satt opp etter regnskapsloven. Regnskapsreglene for små foretak er fulgt.

Note

Antall aksjer og aksjeeiere

| <u>Aksjeeiere - fritekst</u> | <u>Antall</u> | <u>Eierandel</u> | <u>Aksjeklasse</u> |
|------------------------------|-------------------|----------------------|--------------------|
| <u>Sum</u> | <u>Sum antall</u> | <u>Sum eierandel</u> | |

Note
5,6

Lønn og ytelser

| <u>Lønn</u> | <u>Årets</u> | <u>Fjorårets</u> |
|---------------------------|--------------|------------------|
| | 255396000.00 | 219244000.00 |
| <u>Arbeidsgiveravgift</u> | <u>Årets</u> | <u>Fjorårets</u> |
| | 20454000.00 | 17111000.00 |
| <u>Pensjonskostnader</u> | <u>Årets</u> | <u>Fjorårets</u> |
| | 25762000.00 | 19307000.00 |
| <u>Andre ytelser</u> | <u>Årets</u> | <u>Fjorårets</u> |
| | 26162000.00 | 15550000.00 |
| <u>Sum lønnskostnader</u> | <u>Årets</u> | <u>Fjorårets</u> |
| | 327774000.00 | 271212000.00 |

Note

Antall årsverk i regnskapsåret

Virksomheten har hatt følgende antall årsverk:
0.00

Note



Organisasjonsnr: 984 079 125
KONGSBERG SATELLITE SERVICES AS

NOTEOPPLYSNINGER - KONSERN - alle poster oppgitt i hele tall

Note
1

Regnskapsprinsipper
Årsregnskapet er satt opp etter regnskapsloven. Regnskapsreglene for øvrige foretak er fulgt.

Note

Antall aksjer og aksjeeiere

| <u>Aksjeeiere - fritekst</u> | <u>Antall</u> | <u>Eierandel</u> | <u>Aksjeklasse</u> |
|------------------------------|-------------------|----------------------|--------------------|
| <u>Sum</u> | <u>Sum antall</u> | <u>Sum eierandel</u> | |

Note
5,6

Lønn og ytelser

| <u>Lønn</u> | <u>Årets</u> | <u>Fjorårets</u> |
|---------------------------|--------------|------------------|
| | 272165000.00 | 227604000.00 |
| <u>Arbeidsgiveravgift</u> | <u>Årets</u> | <u>Fjorårets</u> |
| | 20454000.00 | 17111000.00 |
| <u>Pensjonskostnader</u> | <u>Årets</u> | <u>Fjorårets</u> |
| | 25762000.00 | 19307000.00 |
| <u>Andre ytelser</u> | <u>Årets</u> | <u>Fjorårets</u> |
| | 26162000.00 | 15550000.00 |
| <u>Sum lønnskostnader</u> | <u>Årets</u> | <u>Fjorårets</u> |
| | 344543000.00 | 279572000.00 |

Note

Antall årsverk i regnskapsåret

Virksomheten har hatt følgende antall årsverk:
0.00

Note



List of Signatures Page 1/1

22 ACO100.1 Konsernregnskap KSAT.pdf

| Name | Method | Signed at |
|------------------------|---------------|-------------------------|
| Stølan, Dag Hugo | BANKID | 2023-04-27 17:18 GMT+02 |
| Aarø, Harald | BANKID_MOBILE | 2023-04-28 16:31 GMT+02 |
| Rimmereid, Tore Olaf | BANKID | 2023-04-25 13:22 GMT+02 |
| Hansen, Marius Sørgård | BANKID_MOBILE | 2023-04-24 13:38 GMT+02 |
| Bjørkmo, Gøril Sofie | BANKID_MOBILE | 2023-04-24 09:56 GMT+02 |
| Skatteboe, Rolf | BANKID_MOBILE | 2023-04-24 09:29 GMT+02 |
| Lie, Eirik | BANKID | 2023-04-28 15:45 GMT+02 |
| Myrvang, Knut Egil | BANKID | 2023-04-28 15:03 GMT+02 |
| Aas, Even | BANKID | 2023-04-27 21:04 GMT+02 |
| Mikalsen, Ole-Johan | BANKID_MOBILE | 2023-04-27 17:31 GMT+02 |



This file is sealed with a digital signature. The seal is a guarantee for the authenticity of the document.

External reference: 503B96F3AC004E5F87E069EEC9BB93BC



Kongsberg Satellite Services AS konsern

Årsregnskap for 2022




This file is sealed with a digital signature.
The seal is a guarantee for the authenticity
of the document.

Document ID:
503B96F3AC004E5F87E069EEC9BB93BC



Kongsberg Satellite Services AS konsern Årsregnskap for 2022



Årsregnskapet for Kongsberg Satellite Services AS består av følgende deler for morselskapet og konsernet:

- * *Resultatregnskap*
- * *Balanse*
- * *Kontantstrøppstilling*
- * *Noter*

Årsregnskapet, som er utarbeidet av selskapets styre og ledelse, må leses i sammenheng med årsberetningen og revisjonsberetningen. Når faktiske tall ikke er tilgjengelige/sikre på tidspunkt for regnskapsavleggelsen, tilsier god regnskapsskikk at ledelsen beregner et best mulig estimat for bruk i årsregnskapet. Det kan fremkomme avvik mellom estimerte og faktiske tall.

Årsregnskapet for 2022 er utarbeidet i samsvar med regnskapslov og god regnskapsskikk gjeldende pr. 31. desember 2022.



This file is sealed with a digital signature.
The seal is a guarantee for the authenticity
of the document.

Document ID:
503B96F3AC004E5F87E069EEC9BB93BC



Kongsberg Satellite Services AS konsern

Årsregnskap for 2022

Resultatregnskap

Belep viser i tusen kroner

| Mor | | | | Konsern | |
|------------------|------------------|--|-------|------------------|------------------|
| 2022 | 2021 | | Note | 2022 | 2021 |
| 1 431 126 | 1 200 767 | Salgsinntekt | 2,3,4 | 1 468 183 | 1 231 471 |
| 3 204 | 952 | Annen driftsinntekt | 2 | 3 242 | 952 |
| 1 434 330 | 1 201 719 | Sum inntekter | | 1 471 425 | 1 232 423 |
| 344 480 | 278 246 | Varekostnad | 4 | 277 152 | 248 147 |
| 327 774 | 271 212 | Lønnskostnad | 5,6 | 344 543 | 279 572 |
| 137 454 | 106 791 | Avskr. på varige driftsm. | 7 | 178 895 | 137 595 |
| 265 484 | 218 401 | Annen driftskostnad | 4,5 | 288 284 | 229 407 |
| 1 075 192 | 874 650 | Sum driftskostnader | | 1 088 874 | 894 721 |
| 359 138 | 327 069 | Driftsresultat | | 382 551 | 337 702 |
| 3 700 | 5 651 | Renteinntekt | 4 | 1 956 | 513 |
| 19 710 | 8 107 | Annen finansinntekt | 8 | 36 360 | 14 500 |
| 23 410 | 13 758 | Sum finansinntekter | | 38 316 | 15 013 |
| 5 643 | 917 | Rentekostnad | 4 | 4 544 | 942 |
| 11 728 | 8 857 | Annen finanskostnad | 8 | 30 428 | 18 916 |
| 17 371 | 9 774 | Sum finanskostnader | | 34 972 | 19 858 |
| 365 177 | 331 053 | Ordinært resultat før skattekostnad | | 385 895 | 332 857 |
| 62 994 | 56 776 | Skattekostnad på ordinært resultat | 9 | 65 304 | 58 674 |
| 302 183 | 274 277 | Årsresultat | | 320 591 | 274 183 |
| | | Anvendelse av årsresultatet | | | |
| -262 183 | -144 277 | Avsatt til annen egenkapital | 10 | -280 591 | -144 183 |
| -40 000 | -130 000 | Avsatt utbytte | 10 | -40 000 | -130 000 |
| -302 183 | -274 277 | Sum anvendelse | | -320 591 | -274 183 |



This file is sealed with a digital signature.
The seal is a guarantee for the authenticity
of the document.

Document ID:
503B96F3AC004E5F87E069EEC9BB93BC

**Kongsberg Satellite Services AS konsern**

Årsregnskap for 2022

Balanse

Beløp vises i tusen kroner

| Mor | | | Note | Konsern | |
|------------------|------------------|---|-------|------------------|------------------|
| 2022 | 2021 | | | 2022 | 2021 |
| | | Eiendeler | | | |
| | | Anleggsmidler | | | |
| | | Immaterielle eiendeler | | | |
| 31 394 | 25 579 | Utsatt skattefordel | 9 | 41 054 | 30 938 |
| 31 394 | 25 579 | Sum immaterielle eiendeler | | 41 054 | 30 938 |
| | | Varige driftsmidler | | | |
| 308 595 | 282 728 | Tomter, bygninger og annen fast eiendom | 7,11 | 324 267 | 294 949 |
| 823 866 | 710 169 | Antenner, radomer, MM&C | 7,11 | 1 155 523 | 979 177 |
| 39 850 | 69 244 | Driftslosøre, inventar, kont.mask. o.l | 7,11 | 49 062 | 77 179 |
| 1 172 311 | 1 062 141 | Sum varige driftsmidler | | 1 528 852 | 1 351 305 |
| | | Finansielle anleggsmidler | | | |
| 312 207 | 152 441 | Investeringer i datterselskap | 12 | | |
| 800 | 50 | Investeringer i tilknyttet selskap | 12 | 800 | 50 |
| | 159 766 | Lån til selskap i samme konsernet | 13 | | |
| 46 179 | 56 043 | Andre fordringer | 14 | 46 179 | 56 043 |
| 359 186 | 368 300 | Sum finansielle anleggsmidler | | 46 979 | 56 093 |
| 1 562 891 | 1 456 020 | Sum anleggsmidler | | 1 616 885 | 1 438 336 |
| | | Omløpsmidler | | | |
| | | Fordringer | | | |
| 235 278 | 121 983 | Kundefordringer | 13 | 269 665 | 127 952 |
| 334 166 | 248 726 | Andre fordringer | 13,15 | 372 579 | 258 975 |
| 569 444 | 370 709 | Sum fordringer | | 642 244 | 386 927 |
| 169 301 | 230 496 | Bankinnskudd og kontanter | 16 | 151 011 | 150 862 |
| 738 745 | 601 205 | Sum omløpsmidler | | 793 255 | 537 789 |
| 2 301 636 | 2 057 225 | Sum eiendeler | | 2 410 140 | 1 976 125 |



This file is sealed with a digital signature.
The seal is a guarantee for the authenticity
of the document.

Document ID:
503B96F3AC004E5F87E069EEC9BB93BC



Kongsberg Satellite Services AS konsern Årsregnskap for 2022

Balanse

Beløp vises i tusen kroner

| Mor | | Konsern | | |
|------------------------------------|------------------|--|------------------|------------------|
| 2022 | 2021 | Note | 2022 | 2021 |
| Egenkapital og gjeld | | | | |
| Egenkapital | | | | |
| Innskutt egenkapital | | | | |
| 2 000 | 2 000 | Aksjekapital 10,17 | 2 000 | 2 000 |
| 20 892 | 20 892 | Overkursfond 10,17 | 20 892 | 20 892 |
| 22 892 | 22 892 | Sum innskutt egenkapital | 22 892 | 22 892 |
| Opptjent egenkapital | | | | |
| 1 410 824 | 1 148 641 | Annen egenkapital 10,17 | 1 434 254 | 1 149 682 |
| 1 410 824 | 1 148 641 | Sum opptjent egenkapital | 1 434 254 | 1 149 682 |
| 1 433 716 | 1 171 533 | Sum egenkapital | 1 457 146 | 1 172 574 |
| Gjeld | | | | |
| <i>Avsetning for forpliktelser</i> | | | | |
| 5 014 | | Pensjonsforpliktelser 6 | 5 014 | |
| 30 412 | 26 611 | Andre avsetninger for forpliktelser 18 | 46 537 | 41 736 |
| 35 426 | 26 611 | Sum avsetning for forpliktelser | 51 551 | 41 736 |
| Annen langsiktig gjeld | | | | |
| 135 000 | 0 | Gjeld til kredittinstitusjoner 11 | 135 000 | 0 |
| 135 000 | 0 | Sum annen langsiktig gjeld | 135 000 | 0 |
| Kortsiktig gjeld | | | | |
| 42 644 | 0 | Gjeld til kredittinstitusjoner 11 | 10 000 | 0 |
| 48 629 | 42 834 | Leverandørgjeld 13 | 31 296 | 47 907 |
| 68 811 | 44 009 | Betalbar skatt 9 | 72 815 | 59 173 |
| 23 699 | 20 191 | Skyldige offentlige avgifter | 23 712 | 20 200 |
| 40 000 | 130 000 | Utbytte | 40 000 | 130 000 |
| | 140 000 | Konsernbidrag | | |
| 473 711 | 482 047 | Annen kortsiktig gjeld 13,15 | 588 620 | 504 535 |
| 697 494 | 859 081 | Sum kortsiktig gjeld | 766 443 | 761 815 |
| 867 920 | 885 692 | Sum gjeld | 952 994 | 803 551 |
| 2 301 636 | 2 057 225 | Sum egenkapital og gjeld | 2 410 140 | 1 976 125 |

Tromsø 31. desember 2022 / 14. april 2023

Eirik Lie
Styreleder

Dag-Hugo Stølan
Nestleder

Marius Sørgård Hansen
Styremedlem

Even Aas
Styremedlem

Gøril Sofie Bjørkmo
Styremedlem

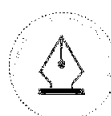
Tore Olaf Rimmereid
Styremedlem

Rolf Skatteboe
Adm. direktør

Harald Aaro
Styremedlem

Knut Egil Myrvang
Styremedlem

Ole-Johan Mikalsen
Styremedlem



This file is sealed with a digital signature.
The seal is a guarantee for the authenticity
of the document.

Document ID:
503B96F3AC004E5F87E069EEC9BB93BC



Kongsberg Satellite Services AS konsern Årsregnskap for 2022

Kontantstrømsoppstilling

Beløp vises i tusen kroner

| Mor | | | Note | Konsern | |
|-----------------|-----------------|--|------|-----------------|-----------------|
| 2022 | 2021 | | | 2022 | 2021 |
| | | Kontantstrømmer fra operasjonelle aktiviteter | | | |
| 365 177 | 331 053 | Resultat før skattekostnad | | 385 895 | 332 857 |
| -44 009 | -57 830 | Periodens betalte skatt | 9 | -59 173 | -59 682 |
| | | Gevinst ved salg av driftsmidler | 7 | - | -100 |
| 137 454 | 106 791 | Ordinære avskrivninger | 7 | 178 895 | 137 595 |
| -113 295 | -7 530 | Endring i kundefordringer | | -141 713 | -7 623 |
| 6 220 | 2 882 | Forskjell mellom kostn. Ført pensj. og inn-/utbet i pensj. ordn. | | 6 220 | 2 882 |
| 5 795 | -97 189 | Endring i leverandørgjeld | | -16 611 | -101 419 |
| | | Poster klassifisert som mv/fin. aktiviteter | | - | -50 |
| -77 807 | -1 623 | Endring i andre tidsavgrensingsposter | | -8 512 | 7 041 |
| 279 535 | 276 454 | Netto kontantstrøm fra operasjonelle aktiviteter | | 345 001 | 311 501 |
| | | Kontantstrømmer fra investeringsaktiviteter | | | |
| | 232 | Innbetalinger ved salg av varige driftsmidler | 7 | - | 232 |
| -247 624 | -362 642 | Utbetalinger ved kjøp av varige driftsmidler | 7 | -359 101 | -456 999 |
| -750 | | Utbetaling ved kjøp av aksjer i tilknyttede selskap | | -750 | |
| -248 374 | -362 410 | Netto kontantstrøm fra investeringsaktiviteter | | -359 851 | -456 767 |
| | | Kontantstrømmer fra finansieringsaktiviteter | | | |
| -130 000 | -125 000 | Utbetaling av utbytte | 10 | -130 000 | -125 000 |
| 145 000 | | Innbetaling ved opptak av langsiktig gjeld | 11 | 145 000 | |
| -140 000 | | Utbetalinger ved nedbetaling av kortsiktig gjeld | | | |
| 32 644 | | Netto endring i kassekredit | | | |
| | -83 827 | Netto endring konsemellomværende | | | |
| -92 356 | -208 827 | Netto kontantstrøm fra finansieringsaktiviteter | | 15 000 | -125 000 |
| -61 195 | -294 783 | Netto endring i kontanter og kontantekvivalenter | | 150 | -270 266 |
| 230 496 | 525 279 | Kontanter og kontantekvivalenter 01.01 | | 150 861 | 421 128 |
| 169 301 | 230 496 | Kontanter og kontantekvivalenter 31.12 | 16 | 151 011 | 150 861 |



This file is sealed with a digital signature.
The seal is a guarantee for the authenticity
of the document.

Document ID:
503B96F3AC004E5F87E069EEC9BB93BC



Kongsberg Satellite Services AS konsern Årsregnskap for 2022

Note 1 Regnskapsprinsipper

Årsregnskapet er satt opp i samsvar med regnskapslovens bestemmelser og god regnskapsskikk.

Konsolidering

Konsernregnskapet inkluderer Kongsberg Satellite Services AS og selskaper som Kongsberg Satellite Services AS har bestemmende innflytelse over. Bestemmende innflytelse oppnås normalt når konsernet eier mer enn 50 % av aksjene i selskapet, og konsernet er i stand til å utøve faktisk kontroll over selskapet. Minoritetsinteresser inngår i konsernets egenkapital. Transaksjoner og mellomværende mellom selskapene i konsernet er eliminert. Konsernregnskapet er utarbeidet etter ensartede prinsipper, ved at datterselskapet følger de samme regnskapsprinsipper som morselskapet.

Oppkjøpsmetoden benyttes ved regnskapsføring av virksomhetssammenslutninger. Selskaper som er kjøpt eller solgt i løpet av året inkluderes i konsernregnskapet fra det tidspunktet kontroll oppnås og inntil kontroll opphører.

Tilknyttede selskaper er enheter hvor konsernet har betydelig (men ikke bestemmende) innflytelse, over den finansielle og operasjonelle styringen (normalt ved eierandel på mellom 20 % og 50 %). Konsernregnskapet inkluderer konsernets andel av resultat fra tilknyttede selskaper regnskapsført etter egenkapitalmetoden fra det tidspunktet betydelig innflytelse oppnås og inntil slik innflytelse opphører.

Når konsernets tapsandel overstiger investeringen i et tilknyttet selskap, reduseres konsernets balanseførte verdi til null og ytterligere tap regnskapsføres ikke med mindre konsernet har en forpliktelse til å dekke dette tapet.

Konsernregnskapet omfatter Kongsberg Satellite Services AS, KSAT Global AS, Canadian Satellite Ground Station Inuvik Inc, Chilean Satellite Ground Station Punta Arenas SpA og KSAT Inc.

Bruk av estimater

Ledelsen har brukt estimater og forutsetninger som har påvirket resultatregnskapet og verdsettelsen av eiendeler og gjeld, samt usikre eiendeler og forpliktelser på balansedagen under utarbeidelsen av årsregnskapet i henhold til god regnskapsskikk.

Valuta

Transaksjoner i utenlandsk valuta omregnes til kursen på transaksjonstidspunktet. Pengeposter i utenlandsk valuta omregnes til norske kroner ved å benytte balansedagens kurs. Ikke-pengeposter som måles til historisk kurs uttrykt i utenlandsk valuta, omregnes til norske kroner ved å benytte valutakursen på transaksjonstidspunktet. Ikke-pengeposter som måles til virkelig verdi uttrykt i utenlandsk valuta, omregnes til valutakursen fastsatt på måletidspunktet. Valutakursendringer resultatføres løpende i regnskapsperioden under andre finansposter.




This file is sealed with a digital signature.
The seal is a guarantee for the authenticity
of the document.

Document ID:
503B96F3AC004E5F87E069EEC9BB93BC



Kongsberg Satellite Services AS konsern Årsregnskap for 2022



Note 1 Fortsetter

Salgsinntekter

Inntekter fra salg av varer og tjenester resultatføres når levering har funnet sted og det vesentligste av risiko og avkastning er overført.

Finansielle instrumenter

Selskapets finansielle sikringsinstrumenter bokføres etter NRS 18 Finansielle eiendeler og forpliktelser A11 prinsippvalg 2B som innebærer at verdiendring av sikringsinstrumentet ikke regnskapsføres ingen endret regnskapsføring av sikringsobjektet som følge av sikringsbokføringen. Gevinst/tap resultatføres når transaksjonen påvirker resultatregnskapet (altså påløper).

Skatt

Skattekostnad består av betalbar skatt og endring i utsatt skatt. Utsatt skatt/skattefordel er beregnet på alle forskjeller mellom regnskapsmessig og skattemessig verdi på eiendeler og gjeld. Utsatt skatt er beregnet med 22% på grunnlag av de midlertidige forskjeller som eksisterer mellom regnskapsmessige og skattemessige verdier, samt skattemessig underskudd til fremføring ved utgangen av regnskapsåret. Netto utsatt skattefordel balanseføres i den grad det er sannsynlig at denne kan bli utnyttet.

Betalbar skatt og utsatt skatt er regnskapsført direkte mot egenkapitalen i den grad skattepostene relaterer seg til poster ført direkte mot egenkapitalen.

Klassifisering og vurdering av balanseposter

Omløpsmidler og kortsiktig gjeld omfatter poster som forfaller til betaling innen ett år etter anskaffelsestidspunktet, samt poster som knytter seg til varekretsløpet. Øvrige poster er klassifisert som anleggsmiddel/langsiktig gjeld.

Omløpsmidler vurderes til laveste av anskaffelseskost og virkelig verdi. Kortsiktig gjeld balanseføres til nominelt beløp på opptakstidspunktet.

Anleggsmidler vurderes til anskaffelseskost, fratrukket av- og nedskrivninger. Langsiktig gjeld balanseføres til nominelt beløp på etableringstidspunktet.

Varige driftsmidler

Varige driftsmidler balanseføres og avskrives lineært over driftsmidlets forventede levetid. Vesentlige driftsmidler som består av betydelige komponenter med ulik levetid er dekomponert med ulik avskrivningstid for de ulike komponentene. Direkte vedlikehold av driftsmidler kostnadsføres løpende under driftskostnader, mens påkostninger eller forbedringer tillegges driftsmidlets kostpris og avskrives i takt med driftsmidlet. Dersom gjenvinnbart beløp av driftsmiddelet er lavere enn balanseført verdi foretas nedskrivning til gjenvinnbart beløp. Gjenvinnbart beløp er det høyeste av netto salgsverdi og verdi i bruk. Verdi i bruk er nåverdien av de fremtidige kontantstrømmene som eiendelen forventes å generere.




This file is sealed with a digital signature.
The seal is a guarantee for the authenticity
of the document.

Document ID:
503B96F3AC004E5F87E069EEC9BB93BC



Kongsberg Satellite Services AS konsern Årsregnskap for 2022



Note 1 Fortsetter

Datterselskap/ tilknyttet selskap

Datterselskapet og tilknyttede selskaper vurderes etter kostmetoden i selskapsregnskapet. Investeringen er vurdert til anskaffelseskost for aksjene med mindre nedskrivning har vært nødvendig. Det er foretatt nedskrivning til virkelig verdi når verdifall skyldes årsaker som ikke kan antas å være forbigående og det må anses nødvendig etter god regnskapsskikk. Nedskrivninger er reversert når grunnlaget for nedskrivning ikke lenger er til stede.

Utbytte, konsernbidrag og andre utdelinger fra datterselskap er inntektsført samme år som det er avsatt i givers regnskap. Overstiger utbyttet / konsernbidraget andel av opptjent resultat etter anskaffelsestidspunktet, representerer den overskytende del tilbakebetaling av investert kapital, og utdelingene er fratrukket investeringens verdi i balansen til morselskapet.

Fordringer

Kundefordringer og andre fordringer er oppført i balansen til pålydende etter fradrag for avsetning til forventet tap. Avsetning til tap gjøres på grunnlag av individuelle vurderinger av de enkelte fordringene. I tillegg gjøres det for øvrige kundefordringer en uspesifisert avsetning for å dekke antatt tap på krav.

Pensjoner

Ytelsesbaserte pensjonsordninger, vurderes til nåverdien av de fremtidige pensjonsytelser som regnskapsmessig anses opptjent på balansedagen. Pensjonsmidler vurderes til virkelig verdi.

Endring i ytelsesbaserte pensjonsforpliktelser som skyldes endringer i pensjonsplaner, fordeles over antatt gjennomsnittlig gjenværende opptjeningstid. Eventuelle planendringsevinsten som oppstår i forbindelse med ubetingede planendringer benyttes til å redusere uinnregnede estimatavvik. Pensjonsopptjening, rentekostnad og forventet avkastning for gjenværende del av regnskapsperioden fastsettes basert på forutsetninger per planendringstidspunkt.

Akkumulert virkning av estimatendringer og endringer i finansielle og aktuarielle forutsetninger (aktuarielle gevinster og tap) under 10 % av det som er størst av pensjonsforpliktelsene og pensjonsmidlene ved begynnelsen av året innregnes ikke. Når den akkumulerte virkningen er over 10 %-grensen ved årets begynnelse, resultatføres det overskytende over antatt gjennomsnittlig gjenværende opptjeningstid. Periodens netto pensjonskostnad klassifiseres som lønns- og personalkostnader.

Gevinster eller tap som oppstår i forbindelse med oppgjør eller vesentlig avkorting av pensjonsordninger resultatføres ved oppgjøret eller avkortingen. Pensjonsopptjening, rentekostnad og forventet avkastning for gjenværende del av regnskapsperioden fastsettes basert på forutsetninger per avkortningstidspunkt.



This file is sealed with a digital signature.
The seal is a guarantee for the authenticity
of the document.

Document ID:
503B96F3AC004E5F87E069EEC9BB93BC



Kongsberg Satellite Services AS konsern
Årsregnskap for 2022



Note 1 Fortsetter

Kontantstrømoppstilling

Kontantstrømoppstillingen er utarbeidet etter den indirekte metode. Kontanter og kontantekvivalenter omfatter kontanter, bankinnskudd og andre kortsiktige, likvide plasseringer.

Virkning av endring av regnskapsprinsipp og tidligere års feil

Det har i 2022 ikke vært foretatt prinsippendringer.

Eventuelle feil tidligere år korrigeres direkte mot egenkapitalen, forutsatt at posten er vesentlig.



This file is sealed with a digital signature.
The seal is a guarantee for the authenticity
of the document.

Document ID:
503B96F3AC004E5F87E069EEC9BB93BC



Kongsberg Satellite Services AS konsern Årsregnskap for 2022

Beløp vises i tusen kroner

Note 2 - Salgsinntekter og offentlige tilskudd

| Geografisk fordeling | Mor | | Konsern | |
|------------------------------|------------------|------------------|------------------|------------------|
| | 2022 | 2021 | 2022 | 2021 |
| Norge | 282 030 | 226 308 | 278 306 | 226 308 |
| Europa ekskl. Norge | 382 835 | 341 258 | 382 835 | 341 258 |
| Asia | 181 148 | 155 090 | 181 148 | 155 090 |
| Amerika | 583 848 | 476 232 | 614 022 | 506 936 |
| Øvrige | 4 469 | 2 831 | 15 114 | 2 831 |
| Totale salgsinntekter | 1 434 330 | 1 201 719 | 1 471 425 | 1 232 423 |

Selskapets virksomhet består av tjenester knyttet til kommunikasjon med, og mottak av data, fra satellitter, samt bruk av satellittbasert informasjon i globale tjenester.

Det er mottatt offentlige tilskudd til konkrete prosjekter. Regnskapsmessig behandles offentlige tilskudd som en annen driftsinntekt.

| | |
|---------------------|-------|
| Tilskuddgiver | 2 022 |
| Norsk Romsenter | 8 142 |
| European Commission | 1 059 |

Samlet tilskudd fra EU for prosjektperioden 2019-2022 er NOK 4 013. Tilskuddet er mottatt fra EUs rammeprogram for forskning og innovasjon "Horizon 2020".

Note 3 - Terminkontrakter

Store deler av selskapet og konsernets inntekter og utgifter er i utenlandsk valuta, hvilket innebærer valutaeksponering. For å redusere valutarisikoen sikres alle vesentlige kontraktsmessige valutastrømmer gjennom kjøp av terminkontrakter (kontantstrømsikring). Terminkontraktene er inngått med sikte på at de også skal sikre valutarisiko i perioden fra salget (innkjøpet) er gjennomført til kunden har innbetalt fordringen eller leverandøren fått oppgjør for gjelden.

Pr. 31.12.2022 er følgende terminkontrakter inngått:

| Forfall | Beløp i TNOK | Valuta |
|---------|--------------|--------|
| 2023 | 120 668 | EUR |
| 2023 | 707 661 | USD |
| 2024 | 150 302 | EUR |
| 2024 | 483 419 | USD |
| 2025 | 75 619 | EUR |
| 2025 | 398 640 | USD |
| 2026 | 11 082 | EUR |
| 2026 | 191 289 | USD |
| 2027 | 31 557 | USD |



This file is sealed with a digital signature.
The seal is a guarantee for the authenticity
of the document.

Document ID:
503B96F3AC004E5F87E069EEC9BB93BC



Kongsberg Satellite Services AS konsern Årsregnskap for 2022

Beløp vises i tusen kroner

Note 4 - Transaksjoner med nærstående parter

I konsernregnskapet elimineres transaksjoner som morselskapet har med KSAT Global AS, KSAT Inc, Canadian Satellite Ground Station Inuvik Inc og Chilean Satellite Ground Station Punta Arenas SpA.

For øvrige nærstående er transaksjonene for morselskapet - og konsernregnskapet identisk.

| | 2 022 | | 2 021 | |
|-----------------------------|---------|---------|--------|---------|
| | Salg | Kjøp | Salg | Kjøp |
| KSAT Global AS | 3 723 | 84 745 | 400 | 59 607 |
| CSGSP | 274 | 16 723 | | 7 718 |
| CSGSI | 27 064 | 4 701 | 22 185 | 4 243 |
| KSAT Inc | | 20 592 | | 12 218 |
| Kongsberg gruppen konsernet | 20 182 | 22 827 | 11 960 | 14 304 |
| Space Norway AS konsernet | 81 575 | 2 647 | 14 969 | 7 025 |
| Sum | 132 818 | 152 235 | 49 514 | 105 115 |

| | 2 022 | | 2 021 | |
|----------------|----------------|----------------|----------------|----------------|
| | Renteinntekter | Rentekostnader | Renteinntekter | Rentekostnader |
| KSAT Global AS | 1 703 | 487 | 5 170 | 18 |
| CSGSP | | | | |
| CSGSI | | | | |
| KSAT Inc | | | | |
| Sum | 1 703 | 487 | 5 170 | 18 |



This file is sealed with a digital signature.
The seal is a guarantee for the authenticity
of the document.

Document ID:
503B96F3AC004E5F87E069EEC9BB93BC



Kongsberg Satellite Services AS konsern Årsregnskap for 2022

Beløp vises i tusen kroner

Note 5 - Lønnskostnader / Antall ansatte / Godtgjørelser / Lån til ansatte / Pensjoner mm

| Lønnskostnader mm. | Mor | | Konsern | |
|--------------------------------|----------------|----------------|----------------|----------------|
| | 2022 | 2021 | 2022 | 2021 |
| Lønninger | 255 396 | 219 244 | 272 165 | 227 604 |
| Folketrygdavgift | 20 454 | 17 111 | 20 454 | 17 111 |
| Pensjonskostnader | 25 762 | 19 307 | 25 762 | 19 307 |
| Andre ytelser* | 26 162 | 15 550 | 26 162 | 15 550 |
| Lønnskostnader | 327 774 | 271 212 | 344 543 | 279 572 |
| Gjennomsnittlig antall ansatte | 289 | 251 | 300 | 256 |

*Andre ytelser består av blant annet av personalforsikring, gaver til ansatte, kostnader ifbm reiser og annen personalkostnad

Ytelser til ledende personer

| | Adm. dir. |
|--------------------|-----------|
| Lønn | 1 992 |
| Bonuser etc | 15 |
| Annen godtgjørelse | 250 |

Administrerende direktør inngår i samme pensjonsordning som øvrige ansatte.
Det foreligger ikke sluttvederlagsordninger for administrerende direktør.

Honorar til selskapets styre utgjør TNOK 1218.

Lønn og andre godtgjørelser til styrets ansattevalgte styrerepresentanter utgjør TNOK 4 236

Ansatte har pr. 31.12.2022 lån i selskapet på TNOK 4 341. Lån som er under 3/5 av grunbeløpet i folketrygden på utbetalingstidspunktet, og som i tillegg avdras over maksimalt 12 måneder renteberegnes ikke. Øvrige ansattelån renteberegnes ihht gjeldende skjermingsrente. Lånene er inkludert i ansattes reskontro under andre fordringer.

Kostnadsført honorar til revisor fordeler seg som følger:

| | Mor | | Konsern | |
|-----------------------------------|------|-------|---------|-------|
| | 2022 | 2021 | 2022 | 2021 |
| Lovpålagt revisjon konsern | 443 | 421 | 537 | 492 |
| Skatte- og avgiftsrådgivning | 443 | 2 232 | 2 267 | 3 789 |
| Andre tjenester utenom revisjonen | 557 | 44 | 565 | 53 |

Honorar til revisor er oppgitt eksklusiv merverdiavgift.



This file is sealed with a digital signature.
The seal is a guarantee for the authenticity
of the document.

Document ID:
503B96F3AC004E5F87E069EEC9BB93BC



Kongsberg Satellite Services AS konsern Årsregnskap for 2022

Beløp vises i tusen kroner

Note 6 - Pensjoner

Selskapet endret i 2014 pensjonsordningene for de ansatte. De som var fylt 52 år ved overgangen i 2014 beholdt den gamle ytelsesordningen, mens resterende ansatte inngår nå i en innskuddsordning som kostnadsføres løpende.

Selskapets ytelsespensjonsordning gir rett til definerte fremtidige ytelser.

Disse er i hovedsak avhengig av antall opptjeningsår, lønnsnivå ved oppnådd pensjonsalder og størrelsen på ytelsene fra folketrygden. Forpliktelsene er dekket gjennom forsikringsselskap.

Selskapet er pliktig til å ha tjenestepensjonsordning etter lov om obligatorisk tjenestepensjon.

Selskapets pensjonsordninger tilfredsstiller kravene i denne lov.

| | 2022 | 2021 |
|---------------------------------------|--------------|--------------|
| Nåverdi av årets pensjonsopptjening | 2 759 | 2 418 |
| Rentekostnad av pensjonsforpliktelsen | 1 292 | 742 |
| Avkastning på pensjonsmidler | -1 500 | -1 233 |
| Resultatført planendring | | - |
| Amortisering av netto (gevinst) tap | 3 669 | 955 |
| Netto pensjonskostnad | <u>6 220</u> | <u>2 882</u> |

| | 2022 | 2021 |
|--|---------------|---------------|
| Opptjente pensjonsforpliktelser | <u>60 862</u> | <u>71 958</u> |
| Beregnete pensjonsforpliktelser | 60 862 | 71 958 |
| Pensjonsmidler (til markedsverdi) | 53 200 | 51 900 |
| Ikke resultatført planendring | - | - |
| Ikke resultatført virkning av estimatavvik | -2 649 | -21 265 |
| Arbeidsgiveravgift | | |
| Netto pensjonsforpliktelse (eiendel) | <u>5 014</u> | <u>-1 207</u> |

| Økonomiske forutsetninger: | 2022 | 2021 |
|-------------------------------------|-------|-------|
| Diskonteringsrente | 4,2 % | 1,8 % |
| Forventet avkastning på fondsmidler | 2,9 % | 4,4 % |
| Forventet lønnsregulering | 3,0 % | 1,8 % |
| Forventet G-regulering | 1,8 % | 1,3 % |
| Forventet pensjonsøkning | 1,9 % | 1,9 % |
| Antall medlemmer i ordningen | 12 | 14 |



This file is sealed with a digital signature.
The seal is a guarantee for the authenticity
of the document.

Document ID:
503B96F3AC004E5F87E069EEC9BB93BC



Kongsberg Satellite Services AS konsern

Årsregnskap for 2022

Beløp vises i tusen kroner

Note 7 - Varige driftsmidler

Mor

| | Tomter, bygninger, fast eiendom | Antenner, radomer, MM&C | Driftsløse, inventar, utstyr | Anlegg under utførelse | Sum |
|---------------------------------------|---------------------------------------|-------------------------------|---------------------------------|---------------------------|------------------|
| Anskaffelseskost 01.01 | 359 534 | 1 387 778 | 153 053 | 34 621 | 1 934 986 |
| Tilgang driftsmidler | 41 819 | 186 801 | 26 686 | -7 681 | 247 624 |
| Avgang driftsmidler | | | | | |
| Anskaffelseskost 31.12 | 401 353 | 1 574 579 | 179 738 | 26 939 | 2 182 611 |
| Avskrivninger og nedskrivninger 01.01 | 76 807 | 677 609 | 118 430 | - | 872 846 |
| Avskrivning på avgang | | | | | - |
| Akkumulerte avskrivninger 31.12 | 89 053 | 777 654 | 139 888 | - | 1 006 595 |
| Akkumulerte nedskrivninger 31.12 | 3 705 | | | | 3 705 |
| Balanseført verdi pr. 31.12 | 308 595 | 796 925 | 39 850 | 26 939 | 1 172 311 |
| Årets avskrivninger | 15 951 | 100 045 | 21 458 | | 137 454 |
| Årets nedskrivninger | | | | | |
| Avskrivningsplan | Lineær | Lineær | Lineær | | |
| Økonomisk levetid | 20-50 år | Inntil 15 år | Inntil 10 år | | |

Konsernet

| | Tomter, bygninger, fast eiendom | Antenner, radomer, MM&C | Driftsløse, inventar, utstyr | Anlegg under utførelse | Sum |
|--|---------------------------------------|-------------------------------|---------------------------------|---------------------------|------------------|
| Anskaffelseskost 01.01 | 381 877 | 1 724 878 | 163 377 | 44 729 | 2 314 862 |
| Tilgang driftsmidler | 46 613 | 261 395 | 30 670 | 20 423 | 359 101 |
| Avgang driftsmidler | - | - | - | - | - |
| Anskaffelseskost 31.12 | 428 490 | 1 986 273 | 194 047 | 65 152 | 2 673 963 |
| Avskrivninger og nedskrivninger 01.01 | 86 930 | 756 707 | 120 819 | - | 964 456 |
| Avskrivning på avgang | - | - | - | - | - |
| Akkumulerte omregningsdifferanse avskrivninger | 75 | 1 582 | 12 | - | 1 669 |
| Akkumulerte avskrivninger 31.12 | 100 442 | 894 322 | 144 972 | - | 1 139 736 |
| Akkumulerte nedskrivninger 31.12 | 3 705 | - | - | - | 3 705 |
| Balanseført verdi pr. 31.12 | 324 267 | 1 090 370 | 49 062 | 65 151 | 1 528 851 |
| Årets avskrivninger | 17 296 | 137 413 | 24 186 | | 178 895 |
| Årets nedskrivninger | | | | | |
| Avskrivningsplan | Lineær | Lineær | Lineær | | |
| Økonomisk levetid | 20-50 år | Inntil 15 år | Inntil 10 år | | |

Anlegg under utførelse er for regnskapsåret 2022 skilt ut i noteinformasjonen. Anlegg under utførelse er presentert sammen med «Antenner, radomer, MM&C» i årsregnskapets balanse, da det primært gjelder disse driftsmidlene.



This file is sealed with a digital signature.
The seal is a guarantee for the authenticity
of the document.

Document ID:
503B96F3AC004E5F87E069EEC9BB93BC

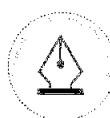


Kongsberg Satellite Services AS konsern Årsregnskap for 2022

Beløp vises i tusen kroner

Note 8 - Finansinntekter og finanskostnader

| | Mor | | Konsern | |
|-----------------------|---------------|--------------|---------------|---------------|
| | 2022 | 2021 | 2022 | 2021 |
| Valutagevinst | 19 710 | 8 107 | 36 360 | 14 500 |
| Andre Finansinntekter | 0 | 0 | 0 | |
| SUM | 19 710 | 8 107 | 36 360 | 14 500 |
| Valutatap | 11 728 | 8 857 | 30 428 | 18 916 |
| Andre Finanskostnader | 0 | 0 | 0 | |
| SUM | 11 728 | 8 857 | 30 428 | 18 916 |



This file is sealed with a digital signature.
The seal is a guarantee for the authenticity
of the document.

Document ID:
503B96F3AC004E5F87E069EEC9BB93BC

**Kongsberg Satellite Services AS konsern**
Årsregnskap for 2022

Beløp vises i tusen kroner

Note 9 - Skatt

| | Mor | | Konsern | |
|--------------------------------------|--------|--------|---------|--------|
| | 2022 | 2021 | 2022 | 2021 |
| Årets skattekostnad fremkommer slik: | | | | |
| Betalbar skatt | 68 811 | 58 569 | 72 815 | 60 302 |
| For mye (lite) avsatt tidligere år | -2 | | -2 | 0 |
| Endring utsatt skatt | -5 815 | -1 793 | -7 509 | -1 628 |
| Årets totale skattekostnad | 62 994 | 56 775 | 65 304 | 58 674 |

| | Mor | |
|---|---------|---------|
| | 2022 | 2021 |
| Betalbar skatt fremkommer slik: | | |
| Ordinært resultat før skattekostnad | 365 177 | 331 053 |
| Permanente forskjeller | 1 539 | 942 |
| Endring midlertidige forskjeller | 29 096 | 9 241 |
| Avgitt konsernbidrag | 0 | -66 177 |
| Grunnlag betalbar skatt (sum) | 395 812 | 275 059 |
| Grunnlag betalbar skatt (Fastland) | 91 353 | 74 518 |
| Grunnlag betalbar skatt (Svalbard) | 304 459 | 275 059 |
| Betalbar skatt (22%) av årets grunnlag (Fastland) | 20 098 | |
| Betalbar skatt (16%) av årets grunnlag (Svalbard) | 48 713 | 44 009 |
| Betalbar skatt i balansen | 68 811 | 44 009 |

| | Mor | | Konsern | |
|---|----------|----------|----------|----------|
| | 2022 | 2021 | 2022 | 2021 |
| Oversikt over midlertidige forskjeller | | | | |
| Driftsmidler inkl. goodwill | -101 803 | -85 361 | -112 713 | -96 323 |
| Utestående fordringer | -5 100 | -5 100 | -5 100 | -5 100 |
| Finansielle instrumenter | -2 321 | 835 | -2 321 | 835 |
| Regnskapsmessige avsetninger, fremtidig vedlikehold mv | -30 411 | -26 611 | -46 536 | -41 736 |
| Nettopensjonsmidler (forpliktelse) som er ført i balansen | -5 014 | 1 206 | -5 014 | 1 206 |
| Gevinst & tapskonto | -2 090 | -2 612 | -2 090 | -2 612 |
| Netto midlertidige forskjeller pr 31.12. | -146 740 | -117 643 | -173 775 | -143 730 |
| Midlertidige forskjeller relatert til Svalbard | -14 814 | -5 049 | -14 814 | -5 049 |
| Midlertidige forskjeller relatert til fastland | -131 926 | -112 595 | -158 961 | -138 682 |
| Utsatt skatt (Utsatt skattefordel) (netto) 22% | -29 024 | -24 771 | -34 971 | -30 325 |
| Utsatt skatt (utsatt skattefordel) (16%), Svalbard | -2 370 | -808 | -2 370 | -808 |
| Utsatt skatt (utsatt skattefordel) utenlandske døtre | 0 | | -3 711 | 195 |
| Utsatt skatt (utsatt skattefordel) i balansen | -31 394 | -25 579 | -41 053 | -30 938 |

| | Mor | | Konsern | |
|---|-------|------|---------|------|
| | 2022 | 2021 | 2022 | 2021 |
| Oversikt over permanente forskjeller | | | | |
| Ikke fradragsberettigede representasjonskostnader | 865 | 370 | 1 609 | 370 |
| Rentekostnad på utlignet skatt | | | 11 | 3 |
| Andre ikke fradragsberettigede kostnader | 1 115 | 576 | 1 115 | 576 |
| Renteinntekt på tilbakebetalt skatt | -46 | -4 | -46 | -4 |
| Andre skattefrie inntekter | -395 | | -395 | 0 |
| Sum permanente forskjeller | 1 539 | 942 | 2 294 | 945 |

Selskapets betalbare skatt er basert på at virksomheten drives på fastlandet og på Svalbard, og beskattes etter gjeldende skattesatser, hhv. 22% og 16%. Ved beregning av utsatt skattefordel i balansen er det benyttet redusert skattesats for driftsmidler og øvrige balanseposter som er direkte relatert til aktivitet på Svalbard. Utsatt skattefordel på fastlandet er beregnet med 22% i 2021 og 2022.



This file is sealed with a digital signature.
The seal is a guarantee for the authenticity
of the document.

Document ID:
503B96F3AC004E5F87E069EEC9BB93BC



Kongsberg Satellite Services AS konsern Årsregnskap for 2022

Beløp vises i tusen kroner

Note 10 - Egenkapital

| | Aksjekapital | Overkurs | Annen EK | Sum |
|------------------------|--------------|----------|-----------|-----------|
| Egenkapital 31.12.2021 | 2 000 | 20 892 | 1 148 641 | 1 171 533 |
| Årsresultat | | | 302 183 | 302 183 |
| Utbytte | | | -40 000 | -40 000 |
| Egenkapital 31.12.2022 | 2 000 | 20 892 | 1 410 824 | 1 433 716 |

Egenkapital konsern

| | Aksjekapital | Overkurs | Annen EK | Sum |
|------------------------|--------------|----------|-----------|-----------|
| Egenkapital 31.12.2021 | 2 000 | 20 892 | 1 149 682 | 1 172 574 |
| Årsresultat | | | 320 591 | 320 591 |
| Utbytte | | | -40 000 | -40 000 |
| Omregningsdifferanser | | | 3 979 | 3 979 |
| Egenkapital 31.12.2022 | 2 000 | 20 892 | 1 434 252 | 1 457 146 |

Note 11 - Gjeld sikret ved pant

| | 2022 | 2021 |
|--|---------|------|
| Langsiktig gjeld til kreditinstitusjon | 135 000 | 0 |

Pantsatte eiendeler

| | | |
|---------------|---------|---|
| Driftsbygning | 298 334 | 0 |
|---------------|---------|---|

Neste års avdrag på MNOK 10 er i balansen presentert som kortsiktig gjeld til kreditinstitusjon.
Langsiktig gjeld med forfall senere enn 5 år etter regnskapsårets slutt er MNOK 95.

Note 12 - Datterselskap og Tilknyttet selskap

| Selskap | Kontor | Eier- andel | Resultat 2022 | Egenkapital pr. 31.12 | Bokført verdi pr. 31.12 |
|----------------|--------|----------------|------------------|--------------------------|----------------------------|
| KSAT Global AS | Tromsø | 100 % | 6 263 | 326 903 | 312 207 |

Kongsberg satellite services AS eier 33,33% av aksjene i selskapet Jordobservasjon Tromsø AS. Selskapet har forretningskontor i Tromsø. Investeringen er bokført til 800 TNOK.



This file is sealed with a digital signature.
The seal is a guarantee for the authenticity
of the document.

Document ID:
503B96F3AC004E5F87E069EEC9BB93BC



Kongsberg Satellite Services AS konsern Årsregnskap for 2022

Beløp vises i tusen kroner

Note 13 - Mellomværende med selskap i samme konsern og tilknyttet selskap (Morselskap)

I konsernregnskapet elimineres mellomværende som selskapet har med KSAT Global AS, KSAT Inc, Canadian Satellite Ground Station Inuvik Inc og Chilean Satellite Ground Station Punta Arenas SpA

Selskapets mellomværende med øvrige nærstående er identisk for morselskapet og konsernregnskapet.

Langsiktige fordringer

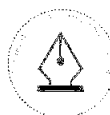
| | 2022 | 2021 |
|-------------|------|---------|
| KSAT Global | 0 | 159 766 |

Kundefordringer og andre kortsiktige fordringer

| | 2022 | 2021 |
|-------------------------------------|---------------|---------------|
| Space Norway AS | | 447 |
| Kongsber Maritime Middle East DMCCO | 2 274 | 1 644 |
| Kongsberg Norcontrol Ltd | 700 | 863 |
| Norsk Romsenter | | 10 066 |
| Kongsberg Defence Aerospace AS | 181 | 57 |
| Space Norway HEOSAT | 31 075 | 489 |
| KSAT Global | 3 367 | 400 |
| KSAT Inc. | 2 235 | |
| CSGSP | 726 | |
| CSGSI | 2 954 | 519 |
| Sum | <u>43 512</u> | <u>14 485</u> |

Leverandørgjeld og annen kortsiktig gjeld

| | 2022 | 2021 |
|--------------------------------|----------------|----------------|
| Kongsberg Spacetec AS | 462 | 61 |
| Kongsberg Norcontrol EUR | 183 | |
| Kongsberg Defence Aerospace AS | | 105 |
| Kongsberg Maritime China Ltd | | 301 |
| Kongsberg Gruppen ASA | 898 | 336 |
| Space Norway HEOSAT | 111 171 | 133 175 |
| KSAT Global | 25 300 | 12 195 |
| CSGSI | 406 | 373 |
| CSGSP | 1 444 | 1 998 |
| KSAT Inc | | 798 |
| Sum | <u>139 864</u> | <u>149 342</u> |



This file is sealed with a digital signature.
The seal is a guarantee for the authenticity
of the document.

Document ID:
503B96F3AC004E5F87E069EEC9BB93BC



Kongsberg Satellite Services AS konsern Årsregnskap for 2022

Bekop vises i usen kroner

Note 14 - Finansielle anleggsmidler

Selskapet inngikk i 2011 kontrakt med Space Norway AS om leie av en transponder på satellitten Thor 7. Satellitten eies av Telenor og frànleies av Space Norway AS. I denne forbindelse innbetalte selskapet og konsernet TNOK 55 000 i forskuddsleie. Leiekontrakten løper fra 2015 til 2030, grunnet et års forsinket oppstart, og forskuddsleien kostnadsføres lineært over leieperioden. Avtalen er inngått på ordinære og kommersielle vilkår.

Ut over betalt forskuddsleie, var KSAT forpliktet til å betale årlige leiebeløp for leie av avtalt satellitkapasitet over leieperioden. I 2021 valgte KSAT å innløse opsjon i leiekontrakten på TNOK 39 000, hvilket fristilte KSAT fra årlige leieforpliktelser over gjenværende kontraktsperiode og balanseført forskuddsleie økte tilsvarende.

Balanseført forskuddsleie er TNOK 54 115 per 31.12.2022, hvor TNOK 46 179 er klassifisert som anleggsmiddel da det forfaller senere enn ett år etter regnskapsårets slutt, og TNOK 7 936 er klassifisert som kortsiktig fordring. Kostnadsført andel av forskuddsleien er i 2022 TNOK 7 936.

Note 15 - Periodiserte kontraktsinntekter

Periodiserte kontraktsinntekter er bokført brutto som andre fordringer (opptjente, ikke fakturerte inntekter) og annen kortsiktig gjeld (uopptjente, fakturerte inntekter). For både selskapet og konsernet er andre fordringer pr. 31.12.2022 TNOK 136 189 og annen kortsiktig gjeld er pr. 31.12.2022 TNOK 308 491.

Note 16 - Bankinnskudd

Kongsberg Satellite Services AS administrerer et flervaluta konsernkontosystem som inkluderer selskapets bankinnskudd samt bankinnskudd i datterselskapet KSAT Global AS. Selskapet er, sammen med KSAT Global AS, solidarisk ansvarlig overfor banken under konsernkontoavtalen. Trekk og innskudd i konsernkontosystemet er presentert som netto bankinnskudd i konsernregnskapet.

I selskapsregnskapet presenteres kun Kongsberg Satellite Services AS egne midler i konsernkontosystemet. Av bokførte bankinnskudd er TNOK 14 385 bundet til skyldig skattetrekk per 31.12.2022.

Note 17 - Aksjekapital og aksjonærinformasjon:

| | Antall | Pålydende | Balanseført |
|--------|-----------|-----------|-------------|
| Aksjer | 2 000 000 | 1 | 2 000 |

Eierstruktur:

| | Antall aksjer | Eierandel | Stemmeandel |
|----------------------------------|------------------|--------------|--------------|
| Space Norway | 1 000 000 | 50,0 % | 50,0 % |
| Kongsberg Defence & Aerospace AS | 1 000 000 | 50,0 % | 50,0 % |
| Sum | 2 000 000 | 100 % | 100 % |

Note 18 - Avsetning for forpliktelser

På stasjoner der det plassert antenner er det en fremtidig forpliktelse til å demontere utstyr, fjerne utstyret og sette området tilbake i den stand området var før etableringen. Det avsettes årlig for estimerte fremtidige utgifter knyttet til dette.

Per 31.12.22 er det avsatt TNOK 30 411 i selskapsregnskapet, tilsvarende var avsetningen per 31.12.21 på TNOK 26 611

Per 31.12.22 er det avsatt TNOK 46 537 i konsernregnskapet, tilsvarende var avsetningen per 31.12.21 på TNOK 41 736



This file is sealed with a digital signature.
The seal is a guarantee for the authenticity
of the document.

Document ID:
503B96F3AC004E5F87E069EEC9BB93BC



List of Signatures Page 1/1

KSAT-S(23)04 Årsberetning 2022_til signering.pdf

| Name | Method | Signed at |
|------------------------|---------------|-------------------------|
| Stølan, Dag Hugo | BANKID | 2023-04-27 17:15 GMT+02 |
| Aarø, Harald | BANKID_MOBILE | 2023-04-28 16:29 GMT+02 |
| Rimmereid, Tore Olaf | BANKID | 2023-04-25 13:21 GMT+02 |
| Hansen, Marius Sørgård | BANKID_MOBILE | 2023-04-24 13:32 GMT+02 |
| Bjørkmo, Gøril Sofie | BANKID_MOBILE | 2023-04-24 09:59 GMT+02 |
| Skatteboe, Rolf | BANKID_MOBILE | 2023-04-24 09:28 GMT+02 |
| Lie, Eirik | BANKID | 2023-04-28 15:45 GMT+02 |
| Myrvang, Knut Egil | BANKID | 2023-04-28 15:02 GMT+02 |
| Aas, Even | BANKID | 2023-04-27 21:03 GMT+02 |
| Mikalsen, Ole-Johan | BANKID_MOBILE | 2023-04-27 17:28 GMT+02 |



This file is sealed with a digital signature. The seal is a guarantee for the authenticity of the document.
External reference: 8147B08F8AC5474FBDBFCA44F820772C



KONGSBERG SATELLITE SERVICES AS Årsberetning for 2022

Opplysninger om virksomheten

Konsernet Kongsberg Satellite Services AS (KSAT) er leverandør av tjenester knyttet til operasjon av og mottak av data fra satellitter, samt bruk av satellittbasert informasjon i globale tjenester.

Konsernet har 4 heleide datterselskaper, KSAT Global, CSGSI (Canadian Satellite Ground Station Inuvik) som er et kanadisk selskap, og CSGSP (Chilean Satellite Ground Station Punta Arenas), som er et chilensk selskap og KSAT Inc. som er et selskap registrert i USA. I tillegg driver konsernet virksomhet med fast driftssted i flere land. Regnskapet gjelder for konsernet KSAT AS. KSAT Global eier infrastrukturen ved konsernets bakkestasjoner utenfor Norge. Konsernet har også en eierandel på 33,33% i selskapet Jordobservasjon Tromsø AS.

KSAT er verdensledende i sine markeder og har tre forretningsområder. Stasjonstjenester (GN) utgjør en betydelig andel av omsetningen og jordobservasjonstjenester basert på satellitt-informasjon (EO), samt forretningsområdet Government Programs (GP) utgjør det resterende. Selskapets virksomhet omfatter drift av bakkestasjoner for kommunikasjon med satellitter, mottak og prosessering av data i nær sanntid og tjenester knyttet til operativt bruk av slike data. Det fokuserer spesielt på marine anvendelser.

Konsernet har hovedkontor i Tromsø. KSAT opererer 26 bakkestasjoner i forskjellige land. Operasjonene styres fra Tromsø Network Operations Center (TNOC) som er tilknyttet hovedkontoret. KSAT har avdelingskontor på Svalbard, i Oslo og Stockholm og Denver.

Ved utgangen av 2022 hadde KSAT 360 ansatte, en økning på 65 i løpet av året.

KSAT eies av Space Norway AS (50,0%), et selskap eid av staten ved Nærings og fiskeridepartementet, og Kongsberg Defence & Aerospace AS (KDA) (50,0%), et selskap i Kongsberg gruppen ASA.

Status

KSAT er verdens største leverandør av tjenester for kontroll av- og mottak av data fra satellitter hovedsakelig i polare baner. Krigen i Ukraina har gitt en endret geopolitisk situasjon. Denne har til nå ikke hatt direkte innvirkning på selskapets virksomhet, men utviklingen følges nøye. Det fokuserer spesielt på å sikre alle samfunnskritiske funksjoner, og det er økt krav til sikkerhet. Sanksjonene mot Russland har ikke hatt betydning for selskapets virksomhet da KSAT hverken har Russiske kunder eller leverandører.

På tross av fortsatte begrensninger som følge av Covid-19 pandemien i begynnelsen av året har KSAT likevel fortsatt å bygge omfattende ny kapasitet, samt gjennomført nødvendig vedlikehold og kundebesøk i 2022. Antennekapasiteten er økt i 2022, og ved utgangen av året opererte konsernet ca. 300 antenner og utførte 1 040 000 satellittkontakter i løpet av året. Konsernet har 81% av sin omsetning fra kunder utenfor Norge. Satsningen i småsatellittmarkedet har gitt gode resultater og KSAT Lite har blitt viktig for konsernets totale virksomhet. KSAT leverer rutinemessig operative, nær sanntids marine tjenester og produkter knyttet til bl.a. skip, is(fjell) og oljesøldeteksjon. KSAT har gjennom 2022 levert høyoppløselig satellittdata til overvåking av verdens regnskog gjennom en kontrakt med Klima- og miljødepartementet. Overvåking av ulovlig fiske er et område med potensiell vekst. KSAT har i 2022 fortsatt utvikling av bakkenettverk for support av måne-relésatellitter.

Konsernet har i forhold til fjorårets regnskap hatt en sterk vekst både med hensyn på omsetning og resultat. Konsernets inntekter er MNOK 1 471, mot MNOK 1 232 i 2021, som gir en vekst på 19%. Morselskapets inntekter er MNOK 1 434, mot MNOK 1 202 i 2021, som tilsvarer en omsetningsøkning på 19%. Ordreinngang er MNOK 2.195 i 2022. Effektiv infrastruktur, økende behov for selskapets tjenester og effektiv organisasjon er blant årsakene til den positive utviklingen.

Konsernet har langsiktige kontrakter med de fleste av verdens ledende romorganisasjoner i tillegg til viktige kommersielle aktører. Kundebasen er stabil, og driftsperspektivet er langsiktig. Konsernet kan dermed fokusere på fortsatt vekst, innovative forbedringer og etablering av nye forretningsområder.



This file is sealed with a digital signature.
The seal is a guarantee for the authenticity
of the document.

Document ID:
8147B08F6AC5474FBDBFCA44F820772C

Utvidelse av bakkenettverket med flere bakkestasjoner og etablering av globale multi-mission, nær sanntids overvåkingstjenester er sentrale virkemidler. KSATs ledende posisjon internasjonalt bygger på lang operativ erfaring, teknisk ekspertise samt kostnadseffektiv infrastruktur med unike geografiske plasseringer. Dette kombineres med 20 års erfaring i å utvikle og levere satellittbaserte tjenester med fokus på maritime anvendelser.

Det arbeides kontinuerlig med å bedre tilgangen på data både via nasjonale og eksterne satellitter. KSAT søker innovative løsninger for etablering av nye tjenester og det fokuseres på nordområdene generelt og miljøovervåking spesielt. Skybaserte løsninger blir derfor stadig viktigere. KSAT samarbeider med FNs satellittorgan UnoSat og bistår med å øke bruken av satellittdata for katastrofer og nødhjelpsarbeid. KSAT har en aktiv holdning til FNs bærekraftsmål, med særskilt oppfølging av følgende 6 mål; (9) Innovasjon og infrastruktur, (13) Stoppe klimaendringene, (14) Liv under vann (7) Ren energi til alle, (12) Ansvarlig forbruk og produksjon og (15) Liv på land.

Opplysning om finansiell risiko

Konsernet har en stor del av sine inntekter i US Dollar og Euro og er derfor utsatt for valutarisiko i den ordinære forretningsvirksomhet. Konsernet skal ha en lav risikoeksponering og sikrer derfor kontraktsfestede inntektsstrømmer gjennom avtalefestede terminkontrakter.

Konsernet har begrenset renterisiko da gjelden hovedsakelig er ikke-rentebærende, samt at det benyttes en konsernkontoordning som kun gir en netto rente effekt for konsernet. Konsernet etablerte et langsiktig lån til kredittinstitusjon på MNOK 150 i 2022 i forbindelse med ferdigstillingen av nytt kontorbygg i Tromsø. Konsernet har en rentebytteavtale tilknyttet halvparten av dette lånet og som strekker seg over 5 år. Dette reduserer renterisikoen tilknyttet den rentebærende gjelden.

Konsernet vurderer nye kunders kredittsituasjon og tar forholdsregler der det er nødvendig. Kreditt- risikoen er liten hos konsernets største kunder. Det gjennomføres vurderinger av kunder og leverandører for å sikre at all virksomhet er i tråd med gjeldende regler for etikk, anti-korrupsjon og generelt samfunnsansvar.

Opplysning om operasjonell risiko

KSAT er en tjenesteleverandør og er avhengig av operasjonelle satellitter og annet teknisk utstyr for å motta og behandle data fra satellitter. Mislykkede oppskytinger, feil på satellitter i bane eller feil på KSAT's antenner og annet utstyr, vil kunne påvirke utviklingen. Det samme gjelder bortfall av fiber kommunikasjonen til Svalbard som ble etablert for å sikre datatransport for KSAT. Driftsinntektene fra TrollSat i Antarktis vil bli spesielt påvirket ved brudd på kommunikasjonen.

Opplysning om forretningsmessig risiko

Den forretningsmessige risikoen er knyttet til endringer i primær-markedet, vesentlige teknologiske endringer, økt konkurranse og konkurransedyktig tilgang til data fra ulike satellitter.

Fortsatt drift

Forutsetningen om fortsatt drift av konsernet er lagt til grunn i årsregnskapet.

Vurdering av kontantstrøm

Kontanter og kontantekvivalenter er i kontantstrømanalysen presentert som netto av bankinnskudd og kortsiktig gjeld til kredittinstitusjoner da disse kontiene inngår i et konsernkontosystem.

Netto kontantstrøm fra operasjonelle aktiviteter for konsernet er i 2022 på MNOK 345 mot MNOK 312 i fjor. Netto kontantstrøm fra operasjonelle aktiviteter for morselskapet er i 2022 på MNOK 280 mot MNOK 276 i fjor. Forskjellen mellom kontantstrøm fra operasjonelle aktiviteter og driftsresultat skyldes i hovedsak ordinære avskrivninger og økning i kundefordringene.

Samlede investeringer i konsernet i 2022 var MNOK 359. Av årets investeringer er MNOK 312 nye antennesystemer som øker konsernets antennekapasitet. MNOK 47 er investeringer tilhørende fast eiendom, som i hovedsak knytter seg til ferdigstillingen av nytt kontorlokale ved hovedkontoret i Tromsø. Morselskapets investeringer i 2022 var MNOK 248, hvor MNOK 206 er nye antennesystemer og MNOK 42 investeringer tilknyttet fast eiendom.



This file is sealed with a digital signature.
The seal is a guarantee for the authenticity
of the document.

Document ID:
8147B08F6AC5474FBDBFCA44F820772C



Netto kontanter og kontantekvivalenter for konsernet er økt med TNOK 150 i 2022. Morselskapet har en reduksjon i netto kontanter og kontantekvivalenter på TNOK 61 i 2022.

Konsernets kontanter og kontantekvivalenter per 31.12.22 er på MNOK 151. Konsernets kontantstrøm og likvide situasjon vurderes som god, og egenkapitalandelen er 60% (59%). Arbeidskapitalen i konsernet er ved utgangen av året MNOK 26,8 (-217,5). Opptaket av langsiktig gjeld (MNOK 150) i forbindelse med ferdigstillelse av kontorbygget i Tromsø har bidratt til en bedring av arbeidskapitalen i 2022. Konsernet har tilgjengelig en kredittamme på MNOK 100 som ikke har vært benyttet gjennom 2022.

Morselskapets kontanter og kontantekvivalenter per 31.12.22 er på MNOK 169. Selskapets kontantstrøm og likvide situasjon vurderes som god, og egenkapitalandelen er 62% (57%). Morselskapet har en positiv arbeidskapital på MNOK 41,3 (-252,9).

Forskning og utvikling

Innovasjon og utvikling står sentralt i utviklingen av selskapet. Om lag 7% av omsetningen årlig brukes til intern og eksternt finansiert utvikling av nye tjenester og teknologiske løsninger. Utgifter til dette kostnadsføres løpende.

Framtidig utvikling

Etterspørselen etter konsernets tjenester er god, og det forventes vekst i alle selskapets forretningsområder. Konsernet arbeider for å sikre eksisterende og nye datakilder, samt å utvide tilgangen til egne og andres bakkestasjoner.

Styret forventer en fortsatt positiv utvikling i konsernet. Det fokuseres på diversifisering av virksomheten, globaliserte tjenester og maritim overvåking i nordområdene. Det er økende konkurranse og prispress i markedet.

Bærekraft

KSAT skal stå for en bærekraftig utvikling med balanse mellom resultater, verdiskaping og miljømessige, sosiale og styringsmessige forhold (ESG). Bærekraft (ESG) er integrert i konsernets strategiprosess.

KSAT søker å støtte oppunder FNs 17 bærekraftsmål for å oppnå en bærekraftig verden innen 2030, og har ambisjon om å etablere vitenskapelige baserte klimamål i løpet av 2023. KSAT har valgt ut 6 av bærekraftsmålene hvor selskapet kan bidra mest. Målene skal gjenspeile KSAT som et ansvarlig selskap; en respektfull arbeidsplass med fokus på menneskerettigheter, samfunnsansvar, miljøvern og teknologisk innovasjon. Konsernet bidrar bla.t annet til innsamling av satellittbasert jordobservasjonsdata som er av vesentlig betydning for meteorologi, ressursovervåking og klimaforskning generelt.

KSAT legger vekt på at verdier og etiske retningslinjer skal være en integrert del av virksomheten. De ansatte og samarbeidspartnere skal ha en høy etisk standard og etterleve gjeldende regler. KSAT har, og vil fortsette å ha, fokus på antikorrupsjon og samfunnsansvar. Konsernet vil til enhver tid søke å etterleve gjeldene lover og regler der hvor konsernet driver sin virksomhet.

Det henvises for øvrig til selskapets års- og bærekraftsrapport for 2022, tilgjengelig på ksat.no.

Klima og miljø

Selskapet jobber aktivt med å etablere løsninger for alternativ energi, spesielt ved stasjonene på Svalbard og Troll. Dette er det viktigste området hvor målsetningen er å redusere selskapets miljøavtrykk. KSAT har i 2022, blant annet, installert solcellepanel på bakkestasjonen på Svalbard, som nå er under testing.

Det er ikke rapportert alvorlige hendelser knyttet til forurensning av miljøet i 2022.

Arbeidsmiljø

AMU har i 2022 gjennomført to møter hvor bedriftshelsetjenesten har deltatt på ett. AMU har representanter fra dagtidsarbeidere og skiftarbeidere fra både Tromsø og på Svalbard. Det er 3 representanter fra ledelsen og 4 fra arbeidstakerne hvor en representant har observatørstatus.



This file is sealed with a digital signature.
The seal is a guarantee for the authenticity
of the document.

Document ID:
8147B08F6AC5474FBDBFCA44F820772C

AMU i KSAT anser arbeidsmiljøet i bedriften som trygt, godt og ivaretatt. Det har vært registrert 1 arbeidsulykke med lettere personskade i 2022. Denne skaden medførte ikke sykefravær, men arbeidet ble tilpasset noen dager. Sykefraværet for 2022 var totalt på 3,4% hvor korttidsfraværet var på 2% og langtidsfraværet 1,4%.

Vi har opplevd en fleksibel og ansvarsfull stab som har tatt dugnaden på alvor og bidratt til godt smittevern samtidig som bedriften har levert gode resultater.

Likestilling og diskriminering

KSAT arbeider aktivt og målrettet for å fremme likestilling og hindre diskriminering. KSAT har en personalpolitikk som skal sikre like muligheter og rettigheter og hindre diskriminering på grunn av etnisk bakgrunn, nasjonal opprinnelse, legning, hudfarge, språk, religion, livssyn, alder og kjønn.

Bedriftens hovedkontor er tilrettelagt for funksjonshemmede.

Konsernets ledelse består av 6 menn og 1 kvinne. Styret består av 1 kvinnelig og 8 mannlige medlemmer. Tre av styrets medlemmer er valgt av og blant de ansatte. Både styret og konsernets ledelse er bevisst på de samfunnsmessige forventningene om tiltak for å fremme likestilling i virksomheten og styret. Konsernet ønsker å framstå som en attraktiv arbeidsplass og har som målsetting å legge forholdene til rette for at kvinneandelen i tekniske stillinger og innen ledelsen øker. KSAT bidrar blant annet aktivt i flere teknologiske fora rettet mot kvinner for å fremme deres interesse for fagfeltet. KSAT har 27,5% kvinnelige ansatte ved utgangen av 2022, mot 24,4% ved utgangen av 2021. Andelen kvinner i deltidsstilling eller midlertidig stilling er 46% mot 45% i 2021. KSAT har lav andel deltidsansatte, slik at kjønnsandelen i deltidsstillinger kan naturlig svinge en del. Av totalt 270 uker benyttet foreldrepermisjon i 2022, mot 426 uker i 2021, er 85% (42%) benyttet av menn og 15% (58%) benyttet av kvinner.

Kartlegging av kjønnslikestillingen og ufrivillig deltid gjennomført i 2021 er presentert i selskapets års- og bærekraftsrapport, tilgjengelig på ksat.no. Oppdatert kartlegging av kjønnslikestilling og ufrivillig deltid vil gjennomføres i 2023.

Menneskerettigheter og anstendige arbeidsforhold

KSAT forplikter seg til å respektere og opprettholde alle internasjonalt anerkjente menneskerettigheter, uansett hvor i verden vi er. KSAT skal oppfylle kravene etter Lov om virksomhetens åpenhet og arbeid med grunnleggende menneskerettigheter og anstendige arbeidsforhold (Åpenhetsloven), og gjennomføre aktsomhetsvurdering i tråd med OECDs retningslinjer for flernasjonale selskaper.

KSAT har startet arbeidet med å kartlegge og vurdere faktiske og potensielle negative konsekvenser for grunnleggende menneskerettigheter og anstendige arbeidsforhold i vår leverandørkjede, og vil offentliggjøre en redegjørelse av aktsomhetsvurderingene etter Åpenhetsloven på ksat.no innen 30. juni 2023.

Eierstyring og selskapsledelse

KSAT jobber kontinuerlig med å forbedre systemer og rapporteringsprosesser for å sikre høyt nivå av åpenhet og for å imøtekomme nye rapporteringskrav.

KSAT har tegnet styreansvarsforsikring på vegne av styrets medlemmer og daglig leder.

Redegjørelse for årsregnskapet

Etter styrets oppfatning gir årsregnskapet en tilfredsstillende beskrivelse av posisjon per årsskiftet. Konsernets finansielle stilling og likviditet er god, og styret vurderer konsernets egenkapital som tilfredsstillende.

Styret er ikke kjent med forhold som ikke framkommer av årsregnskap som er viktig for bedømmelsen av konsernets stilling.

Anvendelse av overskuddet i morselskapet

Konsernets resultat i 2022 viser et overskudd på TNOK 320 591 etter skatt. Morselskapets resultat i 2022 viser et overskudd etter skatt på TNOK 302 183.



This file is sealed with a digital signature.
The seal is a guarantee for the authenticity
of the document.

Document ID:
8147B08F6AC5474FBDBFCA44F820772C



Styret foreslår følgende disponering av overskuddet for KSAT AS:

| | TNOK |
|-------------------------------------|----------------|
| Utbytte til eierne | 40 000 |
| Til annen egenkapital | 262 183 |
| SUM disponering av overskudd | 302 183 |

Tromsø, 31. desember 2022

14. april 2023

I styret for Kongsberg Satellite Services AS

Eirik Lie
Styrets leder

Dag Hugo Stølan
Nestleder

Even Aas
Styremedlem

Tore Olaf Rimmereid
Styremedlem

Harald Aarø
Styremedlem

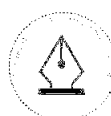
Knut Myrvang
Styremedlem

Marius Sjørgård Hansen
Styremedlem

Gøril Bjørkmo
Styremedlem

Ole-Johan Mikalsen
Styremedlem

Rolf Skatteboe
Adm. direktør



This file is sealed with a digital signature.
The seal is a guarantee for the authenticity
of the document.

Document ID:
8147B08F6AC5474FBDBFCA44F820772C



Statsautoriserte revisorer
Ernst & Young AS

Strandgata 8, 9008 Tromsø
Postboks 1212, 9262 Tromsø

Foretaksregisteret: NO 976 389 387 MVA
Tlf: +47 24 00 24 00

www.ey.no
Medlemmer av Den norske Revisorforening

UAVHENGIG REVISORS BERETNING

Til generalforsamlingen i Kongsberg Satellite Services AS

Konklusjon

Vi har revidert årsregnskapet for Kongsberg Satellite Services AS som består av selskapsregnskapet og konsernregnskapet. Selskapsregnskapet og konsernregnskapet består av balanse per 31. desember 2022, resultatregnskap og kontantstrømoppstilling for regnskapsåret avsluttet per denne datoen og noter til årsregnskapet, herunder et sammendrag av viktige regnskapsprinsipper.

Etter vår mening oppfylder årsregnskapet gjeldende lovkrav og gir et rettviseende bilde av selskapets og konsernets finansielle stilling per 31. desember 2022 og av deres resultater og kontantstrømmer for regnskapsåret avsluttet per denne datoen i samsvar med regnskapslovens regler og god regnskapsskikk i Norge.

Grunnlag for konklusjon

Vi har gjennomført revisjonen i samsvar med International Standards on Auditing (ISA-ene). Våre oppgaver og plikter i henhold til disse standardene er beskrevet nedenfor under *Revisors oppgaver og plikter ved revisjonen av årsregnskapet*. Vi er uavhengige av selskapet og konsernet i samsvar med kravene i relevante lover og forskrifter i Norge og *International Code of Ethics for Professional Accountants* (inkludert internasjonale uavhengighetsstandarder) utstedt av International Ethics Standards Board for Accountants (IESBA-reglene), og vi har overholdt våre øvrige etiske forpliktelser i samsvar med disse kravene. Innhentet revisjonsbevis er etter vår vurdering tilstrekkelig og hensiktsmessig som grunnlag for vår konklusjon.

Øvrig informasjon

Øvrig informasjon omfatter informasjon i selskapets årsrapport bortsett fra årsregnskapet og den tilhørende revisjonsberetningen. Styret og administrerende direktør (ledelsen) er ansvarlig for den øvrige informasjonen. Vår konklusjon om revisjonen av årsregnskapet dekker ikke den øvrige informasjonen, og vi attesterer ikke den øvrige informasjonen.

I forbindelse med revisjonen av årsregnskapet er det vår oppgave å lese den øvrige informasjonen med det formål å vurdere om årsberetningen inneholder de opplysninger som skal gis i henhold til gjeldende lovkrav og hvorvidt det foreligger vesentlig inkonsistens mellom den øvrige informasjonen og årsregnskapet eller kunnskap vi har opparbeidet oss under revisjonen, eller hvorvidt den tilsynelatende inneholder vesentlig feilinformasjon. Dersom vi konkluderer med at den øvrige informasjonen inneholder vesentlig feilinformasjon eller ikke inneholder de opplysninger som skal gis i henhold til gjeldende lovkrav, er vi pålagt å rapportere det.

Vi har ingenting å rapportere i så henseende, og vi mener at årsberetningen er konsistent med årsregnskapet og inneholder de opplysninger som skal gis i henhold til gjeldende lovkrav.



Building a better
working world

Ledelsens ansvar for årsregnskapet

Ledelsen er ansvarlig for å utarbeide årsregnskapet og for at det gir et rettviseende bilde i samsvar med regnskapslovens regler og god regnskapsskikk i Norge. Ledelsen er også ansvarlig for slik intern kontroll som den finner nødvendig for å kunne utarbeide et årsregnskap som ikke inneholder vesentlig feilinformasjon, verken som følge av misligheter eller feil.

Ved utarbeidelsen av årsregnskapet må ledelsen ta standpunkt til selskapets og konsernets evne til fortsatt drift og opplyse om forhold av betydning for fortsatt drift. Forutsetningen om fortsatt drift skal legges til grunn for årsregnskapet med mindre ledelsen enten har til hensikt å avvike selskapet, konsernet eller virksomheten, eller ikke har noe annet realistisk alternativ.

Revisors oppgaver og plikter ved revisjonen av årsregnskapet

Vårt mål er å oppnå betryggende sikkerhet for at årsregnskapet som helhet ikke inneholder vesentlig feilinformasjon, verken som følge av misligheter eller feil, og å avgi en revisjonsberetning som inneholder vår konklusjon. Betryggende sikkerhet er en høy grad av sikkerhet, men ingen garanti for at en revisjon utført i samsvar med ISA-ene, alltid vil avdekke vesentlig feilinformasjon. Feilinformasjon kan skyldes misligheter eller feil og er å anse som vesentlig dersom den enkeltvis eller samlet med rimelighet kan forventes å påvirke de økonomiske beslutningene som brukerne foretar på grunnlag av årsregnskapet.

Som del av en revisjon i samsvar med ISA-ene, utøver vi profesjonelt skjønn og utviser profesjonell skepsis gjennom hele revisjonen. I tillegg:

- identifiserer og vurderer vi risikoen for vesentlig feilinformasjon i årsregnskapet, enten det skyldes misligheter eller feil. Vi utformer og gjennomfører revisjonshandlinger for å håndtere slike risikoer, og innhenter revisjonsbevis som er tilstrekkelig og hensiktsmessig som grunnlag for vår konklusjon. Risikoen for at vesentlig feilinformasjon som følge av misligheter ikke blir avdekket, er høyere enn for feilinformasjon som skyldes feil, siden misligheter kan innebære samarbeid, forfalskning, bevisste utelatelser, uriktige fremstillinger eller overstyring av intern kontroll.
- opparbeider vi oss en forståelse av den interne kontrollen som er relevant for revisjonen, for å utforme revisjonshandlinger som er hensiktsmessige etter omstendighetene, men ikke for å gi uttrykk for en mening om effektiviteten av selskapets og konsernets interne kontroll.
- evaluerer vi om de anvendte regnskapsprinsippene er hensiktsmessige og om regnskapsestimaterne og tilhørende noteopplysninger utarbeidet av ledelsen er rimelige.
- konkluderer vi på om ledelsens bruk av fortsatt drift-forutsetningen er hensiktsmessig, og, basert på innhentede revisjonsbevis, hvorvidt det foreligger vesentlig usikkerhet knyttet til hendelser eller forhold som kan skape betydelig tvil om selskapets og konsernets evne til fortsatt drift. Dersom vi konkluderer med at det eksisterer vesentlig usikkerhet, kreves det at vi i revisjonsberetningen henleder oppmerksomheten på tilleggsopplysningene i årsregnskapet, eller, dersom slike tilleggsopplysninger ikke er tilstrekkelige, at vi modifierer vår konklusjon. Våre konklusjoner er basert på revisjonsbevis innhentet frem til datoen for revisjonsberetningen. Etterfølgende hendelser eller forhold kan imidlertid medføre at selskapet og konsernet ikke kan fortsette driften.
- evaluerer vi den samlede presentasjonen, strukturen og innholdet i årsregnskapet, inkludert tilleggsopplysningene, og hvorvidt årsregnskapet gir uttrykk for de underliggende transaksjonene og hendelsene på en måte som gir et rettviseende bilde.
- innhenter vi tilstrekkelig og hensiktsmessig revisjonsbevis vedrørende den finansielle informasjonen til enhetene eller forretningsområdene i konsernet for å kunne gi uttrykk for en mening om konsernregnskapet. Vi er ansvarlige for å fastsette strategien for, samt å følge opp og gjennomføre konsernrevisjonen, og vi har et udelt ansvar for konklusjonen på revisjonen av konsernregnskapet.

Uavhengig revisors beretning - Kongsberg Satellite Services AS 2022

A member firm of Ernst & Young Global Limited

Penneo Dokumentnøkkel: S1B3E-SQQYH-7PLXG-10BLF-41Y27-ZEXUC



Building a better
working world

Vi kommuniserer med styret blant annet om det planlagte omfanget av og tidspunktet for revisjonsarbeidet og eventuelle vesentlige funn i revisjonen, herunder vesentlige svakheter i den interne kontrollen som vi avdekker gjennom revisjonen.

Tromsø, 2. mai 2023
ERNST & YOUNG AS

Revisjonsberetningen er signert elektronisk

Kai Astor Frøseth
statsautorisert revisor

Penneo Dokumentnøkkel: SB3E-SQQYH-7PLXG-10BLF-4IY27-ZEXUC



PENNEO

Signaturene i dette dokumentet er juridisk bindende. Dokument signert med "Penneo"™ - sikker digital signatur.
De signerende parter sin identitet er registrert, og er listet nedenfor.

"Med min signatur bekrefter jeg alle datoer og innholdet i dette dokument."

Kai Astor Frøseth

Statsautorisert revisor

På vegne av: EY

Serienummer: 9578-5997-4-38773

IP: 94.140.xxx.xxx

2023-05-02 07:52:24 UTC



Penneo Dokumentnøkkel: S1B3E-SQOYH-7PLXG-10BLF-41Y27-ZEXUC

Dokumentet er signert digitalt, med **Penneo.com**. Alle digitale signatur-data i dokumentet er sikret og validert av den datamaskin-utregnede hash-verdien av det opprinnelige dokument. Dokumentet er låst og tids-stemplet med et sertifikat fra en betrodd tredjepart. All kryptografisk bevis er integrert i denne PDF, for fremtidig validering (hvis nødvendig).

Hvordan bekrefter at dette dokumentet er originalen?

Dokumentet er beskyttet av ett Adobe CDS sertifikat. Når du åpner dokumentet i

Adobe Reader, skal du kunne se at dokumentet er sertifisert av **Penneo e-signature service <penneo@penneo.com>**. Dette garanterer at innholdet i dokumentet ikke har blitt endret.

Det er lett å kontrollere de kryptografiske beviser som er lokalisert inne i dokumentet, med Penneo validator - <https://penneo.com/validator>