



ÅRSREGNSKAPET FOR REGNSKAPSÅRET 2020 - GENERELL INFORMASJON

Enheten

Organisasjonsnummer: 982 215 013
Organisasjonsform: Aksjeselskap
Foretaksnavn: KIMEK OFFSHORE AS
Forretningsadresse: Storgata 4
9900 KIRKENES

Regnskapsår

Årsregnskapets periode: 01.01.2020 - 31.12.2020

Konsern

Morselskap i konsern: Ja
Konsernregnskap lagt ved: Nei

Regnskapsregler

Regler for små foretak benyttet: Ja
Benyttet ved utarbeidelsen av årsregnskapet til selskapet: Regnskapslovens alminnelige regler

Årsregnskapet fastsatt av kompetent organ

Bekreftet av representant for selskapet: Greger Mannsverk
Dato for fastsettelse av årsregnskapet: 10.03.2021

Grunnlag for avgivelse

År 2020: Årsregnskapet er elektronisk innlevert
År 2019: Tall er hentet fra elektronisk innlevert årsregnskap fra 2020

Det er ikke krav til at årsregnskapet m.v. som sendes til Regnskapsregisteret er undertegnet. Kontrollen på at dette er utført ligger hos revisor/enhetens øverste organ. Sikkerheten ivaretas ved at innsender har rolle/rettighet for innsending av årsregnskapet via Altinn, og ved at det bekreftes at årsregnskapet er fastsatt av kompetent organ.

Brønnøysundregistrene, 23.06.2022



Resultatregnskap

Beløp i: NOK	Note	2020	2019
RESULTATREGNSKAP			
Inntekter			
Salgsinntekt		21 120 311	46 167 856
Sum inntekter		21 120 311	46 167 856
Kostnader			
Varekostnad		2 045 269	4 948 198
Innkjøpte tjenester prosjekt		243 132	1 179 038
Lønnskostnader	2	16 018 416	34 245 913
Andre driftskostnader	2	535 466	1 771 569
Sum kostnader		18 842 282	42 144 718
Driftsresultat		2 278 029	4 023 138
Finansinntekter og finanskostnader			
Annen renteinntekt		2 075	2 519
Andre finansinntekter		321	316 343
Sum finansinntekter		2 396	318 862
Annen rentekostnad		3 043	13 655
Andre finanskostnader	12	543 442	26 000
Sum finanskostnader		546 485	39 655
Netto finans		-544 089	279 207
Ordinært resultat før skattekostnad		1 733 940	4 302 345
Skattekostnad på ordinært resultat	4	395 995	813 404
Ordinært resultat etter skattekostnad		1 337 945	3 488 941
Årsresultat		1 337 945	3 488 941
Årsresultat etter minoritetsinteresser		1 337 945	3 488 941
Totalresultat		1 337 945	3 488 941
Overføringer og disponeringer			



Resultatregnskap

Beløp i: NOK	Note	2020	2019
Ordinært utbytte	7		2 500 000
Avsatt til annen egenkapital		1 337 945	988 941
Sum overføringer og disponeringer		1 337 945	3 488 941



Balanse

Beløp i: NOK	Note	2020	2019
BALANSE - EIENDELER			
Anleggsmidler			
Immaterielle eiendeler			
Utsatt skattefordel	4		
Finansielle anleggsmidler			
Investering i datterselskap	5	1 217 260	1 217 260
Investeringer i aksjer	5	61 000	61 000
Andre langsiktige fordringer	8	2 291 000	2 808 000
Sum finansielle anleggsmidler		3 569 260	4 086 260
Sum anleggsmidler		3 569 260	4 086 260
Omløpsmidler			
Varer			
Fordringer			
Kundefordringer	8, 11	2 704 272	8 928 995
Andre kortsiktige fordringer	9	301 284	47 496
Sum fordringer		3 005 556	8 976 491
Bankinnskudd, kontanter og lignende			
Bankinnskudd og kontanter	6	2 937 042	3 704 423
Sum bankinnskudd, kontanter og lignende		2 937 042	3 704 423
Sum omløpsmidler		5 942 597	12 680 914
SUM EIENDELER		9 511 857	16 767 174
BALANSE - EGENKAPITAL OG GJELD			
Egenkapital			
Innskutt egenkapital			
Aksjekapital	3, 7	100 000	100 000
Sum innskutt egenkapital		100 000	100 000



Balanse

Beløp i: NOK	Note	2020	2019
Opptjent egenkapital			
Annen egenkapital	7	3 677 354	2 339 410
Sum opptjent egenkapital		3 677 354	2 339 410
Sum egenkapital		3 777 354	2 439 410
Gjeld			
Langsiktig gjeld			
Pensjonsforpliktelser		162 018	119 858
Utsatt skatt	4		
Sum avsetninger for forpliktelser		162 018	119 858
Annen langsiktig gjeld			
Gjeld til kredittinstitusjoner	11		106 704
Sum annen langsiktig gjeld			106 704
Sum langsiktig gjeld		162 018	226 562
Kortsiktig gjeld			
Leverandørgjeld	8	755 211	396 721
Betalbar skatt	4	395 995	823 588
Skyldige offentlige avgifter		1 320 349	4 294 366
Avsatt til utbytte	7		2 500 000
Annen kortsiktig gjeld	8, 10	3 100 931	6 086 528
Sum kortsiktig gjeld		5 572 485	14 101 202
Sum gjeld		5 734 503	14 327 764
SUM EGENKAPITAL OG GJELD		9 511 857	16 767 174



Brønnøysundregistrene

ÅRSREGNSKAP FOR REGNSKAPSÅRET 2020 - GENERELL INFORMASJON

Journalnummer: 2021 570898

Enheten

Organisasjonsnummer: 982 215 013
Organisasjonsform: Aksjeselskap
Foretaksnavn: KIMEK OFFSHORE AS
Forretningsadresse: Storgata 4
9900 KIRKENES

Regnskapsår

Årsregnskapets periode: 01.01.2020 - 31.12.2020

Konsern

Morselskap i konsern: Ja
Konsernregnskap lagt ved: Nei

Regnskapsregler

Regler for små foretak benyttet: Ja
Benyttet ved utarbeidelsen av
årsregnskapet til selskapet: Regnskapslovens alminnelige regler

Årsregnskapet fastsatt av kompetent organ

Bekreftet av representant for selskapet: Greger Mannsverk
Dato for fastsettelse av årsregnskapet: 10.03.2021

Grunnlag for avgivelse

År 2020: Årsregnskap er elektronisk innlevert.
År 2019: Tall er hentet fra elektronisk innlevert årsregnskap fra 2020.

Det er ikke krav til at årsregnskapet m.v. som sendes til Regnskapsregisteret er undertegnet. Kontrollen på at dette er utført ligger hos revisor/enhetens øverste organ. Sikkerheten ivaretas ved at innsender har rolle/rettighet for innsending av årsregnskapet via Altinn, og ved at det bekreftes at årsregnskapet er fastsatt av kompetent organ.

Brønnøysundregistrene, 03.08.2021



Organisasjonsnr: 982 215 013
KIMEK OFFSHORE AS

RESULTATREGNSKAP

Beløp i: NOK	Note	2020	2019
RESULTATREGNSKAP			
Inntekter			
Salgsinntekt		21 120 311	46 167 856
Sum inntekter		21 120 311	46 167 856
Kostnader			
Varekostnad		2 045 269	4 948 198
Innkjøpte tjenester prosjekt		243 132	1 179 038
Lønnskostnader	2	16 018 416	34 245 913
Andre driftskostnader	2	535 466	1 771 569
Sum kostnader		18 842 282	42 144 718
Driftsresultat		2 278 029	4 023 138
Finansinntekter og finanskostnader			
Annen renteinntekt		2 075	2 519
Andre finansinntekter		321	316 343
Sum finansinntekter		2 396	318 862
Annen rentekostnad		3 043	13 655
Andre finanskostnader	12	543 442	26 000
Sum finanskostnader		546 485	39 655
Netto finans		-544 089	279 207
Ordinært resultat før skattekostnad			
Skattekostnad på ordinært resultat	4	395 995	813 404
Ordinært resultat etter skattekostnad		1 337 945	3 488 941
Årsresultat		1 337 945	3 488 941
Årsresultat etter minoritetsinteresser		1 337 945	3 488 941
Totalresultat		1 337 945	3 488 941
Overføringer og disponeringer			
Ordinært utbytte	7		2 500 000
Avsatt til annen egenkapital		1 337 945	988 941
Sum overføringer og disponeringer		1 337 945	3 488 941



Organisasjonsnr: 982 215 013
KIMEK OFFSHORE AS

BALANSE

Beløp i: NOK	Note	2020	2019
BALANSE - EIENDELER			
Anleggsmidler			
Immaterielle eiendeler			
Utsatt skattefordel	4		
Finansielle anleggsmidler			
Investering i datterselskap	5	1 217 260	1 217 260
Investeringer i aksjer	5	61 000	61 000
Andre langsiktige fordringer	8	2 291 000	2 808 000
Sum finansielle anleggsmidler		3 569 260	4 086 260
Sum anleggsmidler		3 569 260	4 086 260
Omløpsmidler			
Varer			
Fordringer			
Kundefordringer	8, 11	2 704 272	8 928 995
Andre kortsiktige fordringer	9	301 284	47 496
Sum fordringer		3 005 556	8 976 491
Bankinnskudd, kontanter og lignende			
Bankinnskudd og kontanter	6	2 937 042	3 704 423
Sum bankinnskudd, kontanter og lignende		2 937 042	3 704 423
Sum omløpsmidler		5 942 597	12 680 914
SUM EIENDELER		9 511 857	16 767 174
BALANSE - EGENKAPITAL OG GJELD			
Egenkapital			
Innskutt egenkapital			
Aksjekapital	3, 7	100 000	100 000
Sum innskutt egenkapital		100 000	100 000
Opptjent egenkapital			
Annen egenkapital	7	3 677 354	2 339 410
Sum opptjent egenkapital		3 677 354	2 339 410
Sum egenkapital		3 777 354	2 439 410



Gjeld			
Langsiktig gjeld			
Pensjonsforpliktelser		162 018	119 858
Utsatt skatt	4		
Sum avsetninger for forpliktelser		162 018	119 858
Annen langsiktig gjeld			
Gjeld til kredittinstitusjoner	11		106 704
Sum annen langsiktig gjeld			106 704
Sum langsiktig gjeld		162 018	226 562
Kortsiktig gjeld			
Leverandørgjeld	8	755 211	396 721
Betalbar skatt	4	395 995	823 588
Skyldige offentlige avgifter		1 320 349	4 294 366
Avsatt til utbytte	7		2 500 000
Annen kortsiktig gjeld	8, 10	3 100 931	6 086 528
Sum kortsiktig gjeld		5 572 485	14 101 202
Sum gjeld		5 734 503	14 327 764
SUM EGENKAPITAL OG GJELD		9 511 857	16 767 174



Organisasjonsnr: 982 215 013
KIMEK OFFSHORE AS

NOTEOPPLYSNINGER - SELSKAP - alle poster oppgitt i hele tall

Note
2

Antall årsverk i regnskapsåret

Virksomheten har hatt følgende antall årsverk:
35.00



Tel: 91 54 42 05
Tel: 90 88 59 25
Tel: 93 45 89 98
od@drevisjon.no
mm@drevisjon.no
bd@drevisjon.no

Degerstrøms Revisjon AS
Dr. Wessels Gate 10
9900 Kirkenes
Foretaksregisteret: NO 911 879 999 MVA
www.drevisjon.no

Til generalforsamlingen i Kimek Offshore AS

Uavhengig revisors beretning

Uttalelse om revisjonen av årsregnskapet

Konklusjon

Vi har revidert Kimek Offshore AS' årsregnskap som viser et overskudd på kr. 1.337.945. Årsregnskapet består av balanse per 31. desember 2020, resultatregnskap for regnskapsåret avsluttet per denne datoen og noter til årsregnskapet, herunder et sammendrag av viktige regnskapsprinsipper.

Etter vår mening er det medfølgende årsregnskapet avgitt i samsvar med lov og forskrifter og gir et rettviseende bilde av selskapets finansielle stilling per 31. desember 2020, og av dets resultater for regnskapsåret avsluttet per denne datoen i samsvar med regnskapslovens regler og god regnskapsskikk i Norge.

Grunnlag for konklusjonen

Vi har gjennomført revisjonen i samsvar med lov, forskrift og god revisjonsskikk i Norge, herunder de internasjonale revisjonsstandardene International Standards on Auditing (ISA-ene). Våre oppgaver og plikter i henhold til disse standardene er beskrevet i Revisors oppgaver og plikter ved revisjon av årsregnskapet. Vi er uavhengige av selskapet slik det kreves i lov og forskrift, og har overholdt våre øvrige etiske forpliktelser i samsvar med disse kravene. Etter vår oppfatning er innhentet revisjonsbevis tilstrekkelig og hensiktsmessig som grunnlag for vår konklusjon.

Styrets og daglig leders ansvar for årsregnskapet

Styret og daglig leder (ledelsen) er ansvarlig for å utarbeide årsregnskapet i samsvar med lov og forskrifter, herunder for at det gir et rettviseende bilde i samsvar med regnskapslovens regler og god regnskapsskikk i Norge. Ledelsen er også ansvarlig for slik internkontroll som den finner nødvendig for å kunne utarbeide et årsregnskap som ikke inneholder vesentlig feilinformasjon, verken som følge av misligheter eller utilsiktede feil.

Ved utarbeidelsen av årsregnskapet må ledelsen ta standpunkt til selskapets evne til fortsatt drift og opplyse om forhold av betydning for fortsatt drift. Forutsetningen om fortsatt drift skal legges til grunn for årsregnskapet så lenge det ikke er sannsynlig at virksomheten vil bli avvirket.

Revisors oppgaver og plikter ved revisjonen av årsregnskapet

Vårt mål med revisjonen er å oppnå betryggende sikkerhet for at årsregnskapet som helhet ikke inneholder vesentlig feilinformasjon, verken som følge av misligheter eller utilsiktede feil, og å avgi en



revisjonsberetning som inneholder vår konklusjon. Betyggende sikkerhet er en høy grad av sikkerhet, men ingen garanti for at en revisjon utført i samsvar med lov, forskrift og god revisjonsskikk i Norge, herunder ISA-ene, alltid vil avdekke vesentlig feilinformasjon som eksisterer. Feilinformasjon kan oppstå som følge av misligheter eller utilsiktede feil. Feilinformasjon blir vurdert som vesentlig dersom den enkeltvis eller samlet med rimelighet kan forventes å påvirke økonomiske beslutninger som brukerne foretar basert på årsregnskapet.

For videre beskrivelse av revisors oppgaver og plikter vises det til:

<https://revisorforeningen.no/revisjonsberetninger>


Uttalelse om andre lovmessige krav

Konklusjon om registrering og dokumentasjon

Basert på vår revisjon av årsregnskapet som beskrevet ovenfor, og kontrollhandlinger vi har funnet nødvendig i henhold til internasjonal standard for attestasjonsoppdrag (ISAE) 3000 «Attestasjonsoppdrag som ikke er revisjon eller forenklet revisorkontroll av historisk finansiell informasjon», mener vi at ledelsen har oppfylt sin plikt til å sørge for ordentlig og oversiktlig registrering og dokumentasjon av selskapets regnskapsopplysninger i samsvar med lov og god bokføringsskikk i Norge.

Kirkenes, 10. Mars 2021

Degerstrøms Revisjon AS



Ørjan Mjøsund Degerstrøm
Statsautorisert revisor



Kimek Offshore AS

Resultatregnskap

Driftsinntekter og -kostnader	Note	2020	2019
Salgsinntekt		21 120 311	46 167 856
Sum driftsinntekter		21 120 311	46 167 856
Varekostnad		2 045 269	4 948 198
Lønnskostnader	2	16 018 416	34 245 913
Innkjøpte tjenester prosjekt		243 132	1 179 038
Andre driftskostnader	2	535 466	1 771 569
Sum driftskostnader		18 842 282	42 144 718
Driftsresultat		2 278 029	4 023 138
Finansinntekter og -kostnader			
Renteinntekter		2 075	2 519
Andre finansinntekter		321	316 343
Rentekostnader		3 043	13 655
Andre finanskostnader	12	543 442	26 000
Resultat av finansposter		-544 089	279 207
Ordinært resultat før skattekostnad		1 733 940	4 302 345
Skattekostnad på ordinært resultat	4	395 995	813 404
Ordinært resultat		1 337 945	3 488 941
Årets resultat		1 337 945	3 488 941
Overføringer			
Avsatt til utbytte	7	0	2 500 000
Avsatt til annen egenkapital		1 337 945	988 941
Sum overføringer		1 337 945	3 488 941



Kimek Offshore AS

Balanse pr. 31.12.

EIENDELER	Note	2020	2019
Finansielle anleggsmidler			
Aksjer i datterselskap	5	1 217 260	1 217 260
Investeringer i aksjer	5	61 000	61 000
Andre langsiktige fordringer	8	2 291 000	2 808 000
Sum finansielle anleggsmidler		3 569 260	4 086 260
Sum anleggsmidler		3 569 260	4 086 260
OMLØPSMIDLER			
Fordringer			
Kundefordringer	8, 11	2 704 272	8 928 995
Andre kortsiktige fordringer	9	301 284	47 496
Sum fordringer		3 005 556	8 976 491
Bankinnskudd og kontanter	6	2 937 042	3 704 423
Sum omløpsmidler		5 942 597	12 680 914
SUM EIENDELER		9 511 857	16 767 174



Kimek Offshore AS

Balanse pr. 31.12.

EGENKAPITAL OG GJELD	Note	2020	2019
EGENKAPITAL			
Egenkapital			
Innskutt egenkapital			
Aksjekapital	3, 7	100 000	100 000
Sum innskutt egenkapital		100 000	100 000
Opptjent egenkapital			
Annen egenkapital	7	3 677 354	2 339 410
Sum opptjent egenkapital		3 677 354	2 339 410
Sum egenkapital		3 777 354	2 439 410
GJELD			
Avsetning for forpliktelser			
Pensjonsforpliktelser		162 018	119 858
Sum avsetning for forpliktelser		162 018	119 858
Annen langsiktig gjeld			
Gjeld til kredittinstitusjoner	11	0	106 704
Sum langsiktig gjeld		0	106 704
Kortsiktig gjeld			
Leverandørgjeld	8	755 211	396 721
Betalbar skatt	4	395 995	823 588
Skyldige offentlige avgifter		1 320 349	4 294 366
Avsatt til utbytte	7	0	2 500 000
Annen kortsiktig gjeld	8, 10	3 100 931	6 086 528
Sum kortsiktig gjeld		5 572 485	14 101 202
Sum gjeld		5 734 503	14 327 764
SUM EGENKAPITAL OG GJELD		9 511 857	16 767 174




Kimek Offshore AS

Balanse pr. 31.12.

Kirkenes, 05.03.2021

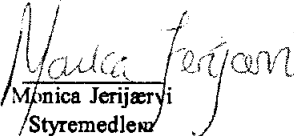
Styret i Kimek Offshore AS


Greger Mannsverk
Styremedlem/Daglig leder


Jan Tore Jørgensen
Styreleder


Eirik Wikan
Styremedlem


Trine Skarvik
Styremedlem


Monica Jerijærvi
Styremedlem



Note 1 Regnskapsprinsipper

Regnskapsprinsipper

Årsregnskapet er satt opp i samsvar med regnskapslovens bestemmelser og god regnskapsskikk.

Selskapet har ikke utarbeidet konsernregnskap.

Valuta

Transaksjoner i utenlandsk valuta omregnes til kursen på transaksjonstidspunktet. Pengeposter i utenlandsk valuta omregnes til norske kroner ved å benytte balansedagens kurs. Ikke-pengeposter som måles til historisk kurs uttrykt i utenlandsk valuta, omregnes til norske kroner ved å benytte valutakursen på transaksjonstidspunktet. Ikke-pengeposter som måles til virkelig verdi uttrykt i utenlandsk valuta, omregnes til valutakursen fastsatt på balansetidspunktet. Valutakursendringer resultatføres løpende i regnskapsperioden

Salgsinntekter

Inntekter fra salg av varer resultatføres når levering har funnet sted og det vesentligste av risiko og avkastning er overført.

Inntekter fra salg av tjenester resultatføres i takt med prosjektets fullføringsgrad, og når utfallet av transaksjonen kan estimeres på en pålitelig måte. I den perioden det blir identifisert at et prosjekt vil gi et negativt resultat, vil det estimerte tapet bli resultatført i sin helhet.

Skatt

Skattekostnad består av betalbar skatt og endring i utsatt skatt. Utsatt skatt/skattefordel er beregnet på alle forskjeller mellom regnskapsmessig og skattemessig verdi på eiendeler og gjeld. Utsatt skatt er beregnet med 22 % på grunnlag av de midlertidige forskjeller som eksisterer mellom regnskapsmessige og skattemessige verdier, samt skattemessig underskudd til fremføring ved utgangen av regnskapsåret. Netto utsatt skattefordel balanseføres i den grad det er sannsynlig at denne kan bli nyttgjort

Betalbar skatt og utsatt skatt er regnskapsført direkte mot egenkapitalen i den grad skattepostene relaterer seg til egenkapitaltransaksjoner.

Klassifisering og vurdering av balanseposter

Omløpsmidler og kortsiktig gjeld omfatter poster som forfaller til betaling innen ett år etter anskaffelsestidspunktet, samt poster som knytter seg til varekretsløpet. Øvrige poster er klassifisert som anleggsmiddel/langsiktig gjeld.

Omløpsmidler vurderes til laveste av anskaffelseskost og virkelig verdi. Kortsiktig gjeld balanseføres til nominelt beløp på opptakstidspunktet

Anleggsmidler vurderes til anskaffelseskost, fratrukket av- og nedskrivninger. Langsiktig gjeld balanseføres til nominelt beløp på etableringstidspunktet.

Varige driftsmidler

Varige driftsmidler balanseføres og avskrives lineært over driftsmidlets forventede levetid. Direkte vedlikehold av driftsmidler kostnadsføres løpende under driftskostnader, mens påkostninger eller forbedringer tillegges driftsmidlets kostpris og avskrives i takt med driftsmidlet. Dersom gjenvinnbart beløp av driftsmiddelet er lavere enn balanseført verdi foretas nedskrivning til gjenvinnbart beløp. Gjenvinnbart beløp er det høyeste av netto salgsverdi og verdi i bruk. Verdi i bruk er nåverdien av de fremtidige kontantstrømmene som eiendelen forventes å generere.



Datterselskap/tilknyttet selskap

Datterselskapet og tilknyttede selskaper vurderes etter kostmetoden. Investeringen er vurdert til anskaffelseskost for aksjene med mindre nedskrivning har vært nødvendig. Det er foretatt nedskrivning til virkelig verdi når verdifall skyldes årsaker som ikke kan antas å være forbigående og det må anses nødvendig etter god regnskapsskikk. Nedskrivninger er reversert når grunnlaget for nedskrivning ikke lenger er til stede.

Utbytte, konsernbidrag og andre utdelinger fra datterselskap er inntektsført samme år som det er avsatt i givers regnskap. Overstiger utbyttet / konsernbidraget andel av opptjent resultat etter anskaffelsestidspunktet, representerer den overskytende del tilbakebetaling av investert kapital, og utdelingene er fratrukket investeringens verdi i balansen til morselskapet.

Fordringer

Kundefordringer og andre fordringer er oppført i balansen til pålydende etter fradrag for avsetning til forventet tap. Avsetning til tap gjøres på grunnlag av individuelle vurderinger av de enkelte fordringene. I tillegg gjøres det for øvrige kundefordringer en uspesifisert avsetning for å dekke antatt tap på krav.

Kortsiktige plasseringer

Kortsiktige plasseringer (aksjer og andeler vurdert som omløpsmidler) vurderes til laveste av anskaffelseskost og virkelig verdi på balansedagen. Mottatt utbytte og andre utdelinger fra selskapene inntektsføres som annen finansinntekt.

Note 2 Lønnskostnader, antall ansatte, godtgjørelser, lån til ansatte og godtgjørelse til revisor

Lønnskostnader	2020	2019
Lønninger	13 853 948	29 589 012
Arbeidsgiveravgift	994 190	3 304 981
Pensjonskostnader	1 089 680	1 055 318
Andre personalkostnader	80 598	296 602
Sum	16 018 416	34 245 913

Selskapet har i regnskapsåret sysselsatt totalt 35 årsverk.

Ytelser til ledende personer	Daglig leder	Styret
Lønn	0	0
Pensjonsutgifter	0	0
Annen godtgjørelse	0	0

Ledende ansatte har ikke avtale om bonus eller aksjebasert avlønning. Det er ikke ytet lån eller stilt garantier til daglig leder, styreleder eller andre nærstående parter. Ingen lån eller garantier utgjør mer enn 5 % av selskapets aksjekapital.

Revisor

Godtgjørelse til revisor er fordelt på følgende:

Lovpålagt revisjon	Utarbeidelse av årsregnskap	Annen bistand inkl. utarbeidelse av tilkningspapirer
49 000	4 000	6 000

Merverdiavgift er ikke inkludert i revisjonshonoraret.



Note 3 Aksjekapital og aksjonærinformasjon

Aksjekapitalen består av:

	Antall	Pålydende	Balanseført
Ordinære aksjer	1 000	100	100 000

Kimek Offshore AS har 1 aksjonær pr 31.12.20.

	Antall aksjer
Kimek Holding AS	1 000

Note 4 Skatt

Årets skattekostnad fordeler seg på:	2020	2019
Betalbar skatt	395 995	823 588
Endring i utsatt skatt	0	-10 184
Skatt på konsernbidrag	0	0
Sum skattekostnad	395 995	813 404

Beregning av årets skattegrunnlag:

Resultat før skattekostnad	1 733 940	4 302 345
Permanente forskjeller	1 115	-611 104
Endring i midlertidige forskjeller	64 922	52 341
Anvendelse av fremførbart skattemessig underskudd tidligere år	0	0
Årets skattegrunnlag	1 799 977	3 743 582
Inntekt før ytet konsernbidrag	1 799 977	3 743 582
Ytet konsernbidrag	0	0
Mottatt konsernbidrag	0	0
Beregningsgrunnlag betalbar skatt, 22 %	1 799 977	3 743 582

Oversikt over midlertidige forskjeller:

	2019	2020	Endring
Driftsmidler	-49 122	-39 297	-9 824
Gevinst- og tapskonto	162 930	130 344	32 586
Pensjonsforpliktelser	-119 858	-162 018	42 160
Sum	-6 050	-70 971	64 922
Grunnlag beregning utsatt skatt/skattefordel	-6 050	-70 971	64 921
Utsatt skatt/-utsatt skattefordel, 22 %	-1 331	-15 614	14 283

Selskapet har ikke bokført utsatt skattefordel pr 31.12.20.

Note 5 Datterselskap, tilknyttet selskap m v

	Ervervet	Kontor	Eierandel	St.andel
Sevgyprorybflot Ltd	2008	Russland	100,00 %	100,00 %
Orinor AS	2001	Alta	??	??
Maritime Industrial Cluster Kirkenes AS	2017	Sør-Varanger	8,33 %	8,33 %

Investering etter kostmetoden

Selskapets navn	Akse- kapital	Antall aksjer	Balanseført verdi	Egenkapital 2019	Resultat 2019
Sevgyprorybflot Ltd	10 000	100	1 217 260	100,00 %	100,00 %
Orinor AS	8 809 467	??	51 000	??	??
Maritime Industrial Cluster Kirkenes AS	30 000	12	10 000	8,33 %	8,33 %

Selskapet har ikke utarbeidet konsernregnskap da datterselskapet ikke har betydning for å bedømme konsernets stilling og resultat jfr. Regnskapslovens § 3-8.

Note 6 Bankinnskudd

	2020	2019
Bundne skattetreksmidler utgjør:	571 815	1 385 734



Note 7 Egenkapital

	Aksje- kapital	Annen EK	Sum
Egenkapital pr 01.01.2020	100 000	2 339 410	2 439 410
Avsatt utbytte	0	0	0
Avgitt konsernbidrag	0	0	0
Årets resultat	0	1 337 945	1 337 945
Egenkapital pr 31.12.2020	100 000	3 677 355	3 777 354



Note 8 Mellomværende med selskap i samme konsern og tilknyttede selskap

	Konsernfordring		Konserngjeld	
	2020	2019	2020	2019
Kimek AS	257 694	1 324 209	625 000	0
Kimek Holding AS	0	0	0	2 500 000
Kimek Eiendom AS	0	0	0	0
Sevgyprorybflot Ltd	2 231 000	2 748 000	0	0
SUM	2 488 694	4 072 209	625 000	2 500 000

Note 9 Andre fordringer

	2020	2019
Andre fordringer	301 284	47 496

Note 10 Annen kortsiktig gjeld

	2020	2019
Påløpt lønn, feriepenger og lignende	1 906 931	3 092 128
Konserngjeld	0	0
Andre påløpte kostnader	1 194 000	2 994 400
SUM	3 100 931	6 086 528

Note 11 Panstillelser og garantier m.v.

Gjeld som er sikret ved pant	2020	2019
Gjeld til kredittinstitusjon	0	106 704
Kassekreditt (limit 1 000 000)	0	0
Sum gjeld til kredittinstitusjon	0	106 704

Balanseført verdi av eiendeler pansatt for egen gjeld

Kundefordringer	2 704 272	8 928 995
Sum	2 704 272	8 928 995

Kimek Holding AS og Kimek AS har stilt pantesikkerhet for lånet i fast eiendom til banken. Selskapet har stilt en garanti gjennom DNB pr. 31.12.20 på kr. 500 000 ovenfor Aibel AS.

Note 12 Andre finanskostnader

Andre finanskostnader består av

	2020	2019
Agio	517 425	-
Garantier/bankprovisjoner	26 017	26 000
Sum	543 442	342 054

Selskapet har en fordring mot datterselskap i Russland som er på kr. 2 231 000, denne er justert til gjeldene kurs pr 31.12.20. Kursdifferanse er resultatført.