



ÅRSREGNSKAPET FOR REGNSKAPSÅRET 2024 - GENERELL INFORMASJON

Enheten

Organisasjonsnummer: 926 172 255
Organisasjonsform: Aksjeselskap
Foretaksnavn: ONARA AS
Forretningsadresse: Ullevålsveien 94A
0451 OSLO

Regnskapsår

Årsregnskapets periode: 01.01.2024 - 31.12.2024

Konsern

Morselskap i konsern: Nei

Regnskapsregler

Regler for små foretak benyttet: Ja
Benyttet ved utarbeidelsen av årsregnskapet til selskapet: Regnskapslovens alminnelige regler

Årsregnskapet fastsatt av kompetent organ

Bekreftet av representant for selskapet: Anniken Gunnerud Jervell
Dato for fastsettelse av årsregnskapet: 11.05.2025

Grunnlag for avgivelse

År 2024: Årsregnskapet er elektronisk innlevert
År 2023: Tall er hentet fra elektronisk innlevert årsregnskap fra 2024

Det er ikke krav til at årsregnskapet m.v. som sendes til Regnskapsregisteret er undertegnet. Kontrollen på at dette er utført ligger hos revisor/enhetens øverste organ. Sikkerheten ivaretas ved at innsender har rolle/rettighet for innsending av årsregnskapet via Altinn, og ved at det bekreftes at årsregnskapet er fastsatt av kompetent organ.

Brønnøysundregistrene, 25.03.2026



Resultatregnskap

| Beløp i: NOK | Note | 2024 | 2023 |
|---|------|------------------|------------------|
| RESULTATREGNSKAP | | | |
| Inntekter | | | |
| Avkastning på finansinvesteringer | 1 | 5 013 999 | 5 075 560 |
| Sum inntekter | | 5 013 999 | 5 075 560 |
| Kostnader | | | |
| Negativ avkastning på finansinvesteringer | 1 | | |
| Annen driftskostnad | 2 | 74 508 | 55 455 |
| Sum kostnader | | 74 508 | 55 455 |
| Driftsresultat | | 4 939 491 | 5 020 106 |
| Finansinntekter og finanskostnader | | | |
| Renteinntekt fra foretak i samme konsern | | 25 163 | 30 041 |
| Annen renteinntekt | | 4 086 | 695 |
| Annen finansinntekt | 5 | | |
| Sum finansinntekter | | 29 249 | 30 736 |
| Annen rentekostnad | | 128 902 | |
| Sum finanskostnader | | 128 902 | |
| Netto finans | | -99 653 | 30 736 |
| Resultat før skattekostnad | | 4 839 838 | 5 050 842 |
| Skattekostnad på resultat | 3 | 25 634 | |
| Årsresultat | | 4 814 204 | 5 050 842 |
| Årsresultat etter minoritetsinteresser | | 4 814 204 | 5 050 842 |
| Totalresultat | | 4 814 204 | 5 050 842 |
| Overføringer og disponeringer | | | |
| Ordinært utbytte | | | 5 770 000 |
| Overført fra/til annen egenkapital | | 4 814 204 | -719 158 |
| Sum overføringer og disponeringer | 4 | 4 814 204 | 5 050 842 |



Resultatregnskap

| Beløp i: NOK | Note | 2024 | 2023 |
|---------------------|-------------|-------------|-------------|
|---------------------|-------------|-------------|-------------|



Balanse

| Beløp i: NOK | Note | 2024 | 2023 |
|--|------|-------------------|------------------|
| BALANSE - EIENDELER | | | |
| Anleggsmidler | | | |
| Immaterielle eiendeler | | | |
| Finansielle anleggsmidler | | | |
| Investeringer i aksjer og andeler | 5 | 1 000 357 | 1 000 357 |
| Sum finansielle anleggsmidler | | 1 000 357 | 1 000 357 |
| Sum anleggsmidler | | 1 000 357 | 1 000 357 |
| Omløpsmidler | | | |
| Varer | | | |
| Fordringer | | | |
| Andre kortsiktige fordringer | | | 5 528 951 |
| Sum fordringer | | | 5 528 951 |
| Investeringer | | | |
| Omløpsaksjer og -aksjefond | 6 | 6 036 180 | 830 000 |
| Obligasjoner og pengemarkedsfond | 6 | 5 045 665 | 454 216 |
| Sum investeringer | | 11 081 846 | 1 284 216 |
| Bankinnskudd, kontanter og lignende | | | |
| Bankinnskudd, kontanter o.l. | | 167 516 | 147 323 |
| Sum bankinnskudd, kontanter og lignende | | 167 516 | 147 323 |
| Sum omløpsmidler | | 11 249 362 | 6 960 489 |
| SUM EIENDELER | | 12 249 719 | 7 960 846 |
| BALANSE - EGENKAPITAL OG GJELD | | | |
| Egenkapital | | | |
| Innskutt egenkapital | | | |
| Aksjekapital | 4 | 30 000 | 30 000 |



Balanse

| Beløp i: NOK | Note | 2024 | 2023 |
|---------------------------------|-------------|-------------------|------------------|
| Sum innskutt egenkapital | | 30 000 | 30 000 |
| Opptjent egenkapital | | | |
| Annen egenkapital | 4 | 7 131 937 | 2 317 733 |
| Sum opptjent egenkapital | | 7 131 937 | 2 317 733 |
| Sum egenkapital | | 7 161 937 | 2 347 733 |
| Sum langsiktig gjeld | | 0 | 0 |
| Kortsiktig gjeld | | | |
| Leverandørgjeld | | 1 363 | |
| Betalbar skatt | 3 | 25 634 | |
| Utbytte | | | 5 500 000 |
| Annen kortsiktig gjeld | | 5 060 786 | 113 114 |
| Sum kortsiktig gjeld | | 5 087 782 | 5 613 114 |
| Sum gjeld | | 5 087 782 | 5 613 114 |
| SUM EGENKAPITAL OG GJELD | | 12 249 719 | 7 960 846 |



Brønnøysundregistrene

ÅRSREGNSKAP FOR REGNSKAPSÅRET 2024 - GENERELL INFORMASJON

Journalnummer: 2025 444091

Enheten

Organisasjonsnummer: 926 172 255
Organisasjonsform: Aksjeselskap
Foretaksnavn: ONARA AS
Forretningsadresse: Ullevålsveien 94A
0451 OSLO

Regnskapsår

Årsregnskapets periode: 01.01.2024 - 31.12.2024

Konsern

Morselskap i konsern: Nei

Regnskapsregler

Regler for små foretak benyttet: Ja
Benyttet ved utarbeidelsen av
årsregnskapet til selskapet: Regnskapslovens alminnelige regler

Årsregnskapet fastsatt av kompetent organ

Bekreftet av representant for selskapet: Anniken Gunnerud Jervell
Dato for fastsettelse av årsregnskapet: 11.05.2025

Revisjon

Selskapet har besluttet at årsregnskapet
ikke skal revideres: Ja
Årsregnskapet er utarbeidet av ekstern
autorisert regnskapsfører: Ja
Ekstern autorisert regnskapsfører har i
løpet av regnskapsåret bistått ved den
løpende regnskapsføringen eller utført
andre tjenester for selskapet enn å
utarbeide årsregnskapet: Ja

Grunnlag for avgivelse

År 2024: Årsregnskap er elektronisk innlevert.
År 2023: Tall er hentet fra elektronisk innlevert årsregnskap fra 2024.

Det er ikke krav til at årsregnskapet m.v. som sendes til Regnskapsregisteret er undertegnet. Kontrollen på at dette er utført ligger hos revisor/enhetens øverste organ. Sikkerheten ivaretas ved at innsender har rolle/rettighet for innsending av årsregnskapet via Altinn, og ved at det bekreftes at årsregnskapet er fastsatt av kompetent organ.

Brønnøysundregistrene, 19.05.2025

Brønnøysundregistrene
Postadresse: Postboks 900, 8910 Brønnøysund
Telefon: 75 00 75 00
E-post: firmapost@brreg.no Internett: www.brreg.no
Organisasjonsnummer: 974 760 673



Organisasjonsnr: 926 172 255
ONARA AS

RESULTATREGNSKAP

| Beløp i: NOK | Note | 2024 | 2023 |
|---|------|------------------|------------------|
| RESULTATREGNSKAP | | | |
| Inntekter | | | |
| Avkastning på finansinvesteringer | 1 | 5 013 999 | 5 075 560 |
| Sum inntekter | | 5 013 999 | 5 075 560 |
| Kostnader | | | |
| Negativ avkastning på finansinvesteringer | 1 | | |
| Annen driftskostnad | 2 | 74 508 | 55 455 |
| Sum kostnader | | 74 508 | 55 455 |
| Driftsresultat | | 4 939 491 | 5 020 106 |
| Finansinntekter og finanskostnader | | | |
| Renteinntekt fra foretak i samme konsern | | 25 163 | 30 041 |
| Annen renteinntekt | | 4 086 | 695 |
| Annen finansinntekt | 5 | | |
| Sum finansinntekter | | 29 249 | 30 736 |
| Annen rentekostnad | | 128 902 | |
| Sum finanskostnader | | 128 902 | |
| Netto finans | | -99 653 | 30 736 |
| Resultat før skattekostnad | | 4 839 838 | 5 050 842 |
| Skattekostnad på resultat | 3 | 25 634 | |
| Årsresultat | | 4 814 204 | 5 050 842 |
| Årsresultat etter minoritetsinteresser | | 4 814 204 | 5 050 842 |
| Totalresultat | | 4 814 204 | 5 050 842 |
| Overføringer og disponeringer | | | |
| Ordinært utbytte | | | 5 770 000 |
| Overført fra/til annen egenkapital | | 4 814 204 | -719 158 |
| Sum overføringer og disponeringer | 4 | 4 814 204 | 5 050 842 |



Organisasjonsnr: 926 172 255
ONARA AS

BALANSE

| Beløp i: NOK | Note | 2024 | 2023 |
|--------------|------|------|------|
|--------------|------|------|------|

BALANSE - EIENDELER

Anleggsmidler Immaterielle eiendeler

Finansielle anleggsmidler

| | | | |
|-----------------------------------|---|-----------|-----------|
| Investeringer i aksjer og andeler | 5 | 1 000 357 | 1 000 357 |
| Sum finansielle anleggsmidler | | 1 000 357 | 1 000 357 |
| Sum anleggsmidler | | 1 000 357 | 1 000 357 |

Omløpsmidler Varer

Fordringer

| | | | |
|------------------------------|--|--|-----------|
| Andre kortsiktige fordringer | | | 5 528 951 |
| Sum fordringer | | | 5 528 951 |

Investeringer

| | | | |
|----------------------------------|---|------------|-----------|
| Omløpsaksjer og -aksjefond | 6 | 6 036 180 | 830 000 |
| Obligasjoner og pengemarkedsfond | 6 | 5 045 665 | 454 216 |
| Sum investeringer | | 11 081 846 | 1 284 216 |

Bankinnskudd, kontanter og lignende

| | | | |
|---|--|---------|---------|
| Bankinnskudd, kontanter o. l. | | 167 516 | 147 323 |
| Sum bankinnskudd, kontanter og lignende | | 167 516 | 147 323 |

| | | | |
|------------------|--|------------|-----------|
| Sum omløpsmidler | | 11 249 362 | 6 960 489 |
|------------------|--|------------|-----------|

| | | | |
|---------------|--|------------|-----------|
| SUM EIENDELER | | 12 249 719 | 7 960 846 |
|---------------|--|------------|-----------|

BALANSE - EGENKAPITAL OG GJELD

Egenkapital

Innskutt egenkapital

| | | | |
|--------------------------|---|--------|--------|
| Aksjekapital | 4 | 30 000 | 30 000 |
| Sum innskutt egenkapital | | 30 000 | 30 000 |

Opptjent egenkapital

| | | | |
|--------------------------|---|-----------|-----------|
| Annen egenkapital | 4 | 7 131 937 | 2 317 733 |
| Sum opptjent egenkapital | | 7 131 937 | 2 317 733 |



| | | |
|---------------------------------|-------------------|------------------|
| Sum egenkapital | 7 161 937 | 2 347 733 |
| Sum langsiktig gjeld | 0 | 0 |
| Kortsiktig gjeld | | |
| Leverandørgjeld | 1 363 | |
| Betalbar skatt | 25 634 | |
| Utbytte | | 5 500 000 |
| Annen kortsiktig gjeld | 5 060 786 | 113 114 |
| Sum kortsiktig gjeld | 5 087 782 | 5 613 114 |
| Sum gjeld | 5 087 782 | 5 613 114 |
| SUM EGENKAPITAL OG GJELD | 12 249 719 | 7 960 846 |



Organisasjonsnr: 926 172 255
ONARA AS

NOTEOPPLYSNINGER - SELSKAP - alle poster oppgitt i hele tall

Note

Antall årsverk i regnskapsåret
0.00

Sum Beløp

Balanseført verdi 31.12. Varige driftsmidler Immaterielle eiend.

Konsernregnskap

Morselskapet sitt navn

Forretningskontor for morselskapet

Begrunnelse for at datterselskap er utelatt fra konsolideringen

Samlet beløp - tilknyttet selskap Årets Fjorårets

Samlet beløp - foretak i samme konsern Årets Fjorårets

Samlet beløp - foretak i samme konsern Årets Fjorårets

Samlet beløp - felles kontrollert virksomhet Årets Fjorårets

Pantstillelse Beløp

Beholdning av egne aksjer Antall Pålydende Andel av aksjek.



Årsregnskap 2024

Onara AS

org. nr. 926 172 255



Utarbeidet av Formue Accounting AS



Onara AS

RESULTATREGNSKAP 01.01. - 31.12.

| | Note | 2024 | 2023 |
|---|------|------------------|------------------|
| DRIFTSINNEKTER | | | |
| Avkastning på finansinvesteringer | 1 | 5 013 999 | 5 075 560 |
| SUM DRIFTSINNEKT | | 5 013 999 | 5 075 560 |
| DRIFTSKOSTNADER | | | |
| Annen driftskostnad | 2 | (74 508) | (55 455) |
| SUM DRIFTSKOSTNAD | | (74 508) | (55 455) |
| DRIFTSRESULTAT | | 4 939 491 | 5 020 106 |
| FINANSPOSTER | | | |
| Renteinntekt fra foretak i samme konsern | | 25 163 | 30 041 |
| Annen renteinntekt | | 4 086 | 695 |
| Annen rentekostnad | | (128 902) | 0 |
| SUM FINANSPOSTER | | (99 653) | 30 736 |
| ORDINÆRT RESULTAT FØR SKATTEKOSTNAD | | 4 839 838 | 5 050 842 |
| Skattekostnad på resultat | 3 | (25 634) | 0 |
| ÅRSRESULTAT | | 4 814 204 | 5 050 842 |
| DISPONERING (DEKNING) AV ÅRSRESULTATET | | | |
| Foreslått utbytte | | 0 | 5 000 000 |
| Tilleggsutbytte | | 0 | 770 000 |
| Overført fra/til annen egenkapital | | 4 814 204 | (719 158) |
| SUM DISPONERT (DEKKET) | 4 | 4 814 204 | 5 050 842 |



Onara AS

BALANSE PR. 31.12.

| | Note | 2024 | 2023 |
|--------------------------------------|------|-------------------|------------------|
| EIENDELER | | | |
| ANLEGGSMIDLER | | | |
| Finansielle anleggsmidler | | | |
| Investeringer i aksjer og andeler | 5 | 1 000 357 | 1 000 357 |
| Sum finansielle anleggsmidler | | <u>1 000 357</u> | <u>1 000 357</u> |
| SUM ANLEGGSMIDLER | | <u>1 000 357</u> | <u>1 000 357</u> |
| OMLØPSMIDLER | | | |
| Fordringer | | | |
| Andre kortsiktige fordringer | | 0 | 5 528 951 |
| Sum fordringer | | <u>0</u> | <u>5 528 951</u> |
| Finansielle omløpsmidler | | | |
| Omløpsaksjer og -aksjefond | 6 | 6 036 180 | 830 000 |
| Obligasjoner og pengemarkedsfond | 6 | 5 045 665 | 454 216 |
| Sum finansielle omløpsmidler | | <u>11 081 846</u> | <u>1 284 216</u> |
| Bankinnskudd, kontanter o.l. | | 167 516 | 147 323 |
| SUM OMLØPSMIDLER | | <u>11 249 362</u> | <u>6 960 489</u> |
| SUM EIENDELER | | <u>12 249 719</u> | <u>7 960 846</u> |



Onara AS

BALANSE PR. 31.12.

| | Note | 2024 | 2023 |
|---------------------------------|------|-------------------|------------------|
| EGENKAPITAL OG GJELD | | | |
| EGENKAPITAL | | | |
| Innskutt egenkapital | | | |
| Aksjekapital | 4 | 30 000 | 30 000 |
| Sum innskutt egenkapital | | <u>30 000</u> | <u>30 000</u> |
| Opptjent egenkapital | | | |
| Annen egenkapital | 4 | 7 131 937 | 2 317 733 |
| Sum opptjent egenkapital | | <u>7 131 937</u> | <u>2 317 733</u> |
| SUM EGENKAPITAL | | <u>7 161 937</u> | <u>2 347 733</u> |
| GJELD | | | |
| Kortsiktig gjeld | | | |
| Leverandørgjeld | | 1 363 | 0 |
| Betalbar skatt | 3 | 25 634 | 0 |
| Utbytte | | 0 | 5 500 000 |
| Annen kortsiktig gjeld | | 5 060 786 | 113 114 |
| Sum kortsiktig gjeld | | <u>5 087 782</u> | <u>5 613 114</u> |
| SUM GJELD | | <u>5 087 782</u> | <u>5 613 114</u> |
| SUM EGENKAPITAL OG GJELD | | <u>12 249 719</u> | <u>7 960 846</u> |

Oslo, 11.05.2025

Otto Nicolay Jervell
Styreleder

Anniken Gunnerud Jervell
Styremedlem



Onara AS

NOTER TIL ÅRSREGNSKAPET 2024

REGNSKAPSPRINSIPPER

Årsregnskapet er satt opp i samsvar med regnskapsloven og god regnskapsskikk for små foretak.

Eiendeler bestemt til varig eie eller bruk er klassifisert som anleggsmidler. Andre eiendeler er klassifisert som omløpsmidler. Fordringer som skal tilbakebetales innen ett år, er uansett klassifisert som omløpsmidler. Ved klassifisering av kortsiktig og langsiktig gjeld er tilsvarende kriterier lagt til grunn.

Anleggsmidler

Anleggsmidler vurderes til anskaffelseskost, men nedskrives til virkelig verdi når verdifallet forventes ikke å være forbigående. Nedskrivningen reverseres når grunnlaget for nedskrivningen ikke lenger er til stede. Anleggsmidler med begrenset økonomisk levetid avskrives planmessig. Langsiktig gjeld balanseføres til nominelt mottatt beløp på etableringstidspunktet.

Omløpsmidler

Omløpsmidler vurderes til laveste av anskaffelseskost og virkelig verdi. Kortsiktig gjeld balanseføres til nominelt mottatt beløp på etableringstidspunktet.

Investeringer i aksjer, andeler og andre finansielle instrumenter

Kortsiktige plasseringer (aksjer, andeler mv. vurdert som omløpsmidler) vurderes til laveste av anskaffelseskost og virkelig verdi på balansedagen. For verdipapirer som er en del av en veldiversifisert portefølje med innslag av ulike aktivaklasser der porteføljen forvaltes samlet med hensyn på risiko og avkastning, benyttes laveste verdisprinsipp samlet for porteføljen.

Inntektsføring av avkastning på investeringer

Avkastning på investering i aksjer, andeler og andre finansielle instrumenter, samt mottatt utbytte og andre utdelinger, inngår i avkastning på finansinvesteringer under driftsinntekter. Avkastning inkluderer både realiserte og urealiserte resultatførte beløp, renter på obligasjoner og pengemarkedsfond og valutaendringer knyttet til investeringer. Negativ avkastning (resultatførte tap og nedskrivning) kommer til fradrag. Netto negativ avkastning inngår i negativ avkastning på finansinvesteringer under driftskostnader.

Skatt

Skattekostnaden i resultatregnskapet omfatter både periodens betalbare skatt og endring i utsatt skatt. Utsatt skatt/skattefordel er beregnet med 22% på grunnlag av de midlertidige forskjeller som eksisterer mellom regnskapsmessige og skattemessige verdier. Skatteøkende og skattereduserende midlertidige forskjeller som reverserer eller kan reversere i samme periode er utlignet. Utsatt skattefordel er i samsvar med god regnskapsskikk for små foretak unnlatt balanseført.



Onara AS

NOTER TIL ÅRSREGNSKAPET 2024

NOTE 1 SAMMENSLÅTTE POSTER

| Positiv / Negativ avkastning finansinvesteringer | 2024 | 2023 |
|---|------------------|------------------|
| Mottatt utbytte / renter obligasjoner og pengemarkedsfond | 5 000 000 | 5 000 000 |
| Realisert gevinst / tap finansinvesteringer | 13 999 | -226 |
| Urealisert resultatført verdiendring på finansinvesteringer | 0 | 75 786 |
| Sum | 5 013 999 | 5 075 560 |

NOTE 2 LØNSKOSTNADER, GODTGJØRELSER MM

Selskapet har ingen lønnskostnader i 2024.



Onara AS

NOTER TIL ÅRSREGNSKAPET 2024

NOTE 3 SKATT

| Årets skattekostnad | 2024 | 2023 |
|--|----------------|---------------|
| Resultatført skatt på ordinært resultat: | | |
| Betalbar skatt | 25 634 | 0 |
| Endring i utsatt skattefordel | 0 | 0 |
| Skattekostnad ordinært resultat | 25 634 | 0 |
| Skattepliktig inntekt: | | |
| Resultat før skatt | 4 839 838 | 5 050 842 |
| Permanente forskjeller | -4 700 000 | -5 052 145 |
| Anvendelse av fremførbart underskudd | -23 321 | 0 |
| Skattepliktig inntekt | 116 517 | -1 304 |
| Betalbar skatt i balansen: | | |
| Betalbar skatt på årets resultat | 25 634 | 0 |
| Sum betalbar skatt i balansen | 25 634 | 0 |

Skatteeffekten av midlertidige forskjeller som har gitt opphav til utsatt skatt og utsatte skattefordeler, spesifisert på typer av midlertidige forskjeller

| | 2024 | 2023 | Endring |
|---|-------------|-------------|----------------|
| Aksjer og andre verdipapirer | 0 | 0 | -1 |
| Inntektsført avsatt utbytte | 150 000 | 150 000 | 0 |
| Akkumulert fremførbart underskudd | 0 | -23 321 | -23 321 |
| Inngår ikke i beregningen av utsatt skatt | -150 000 | -126 679 | 23 321 |
| Utsatt skatt (22 %) | 0 | 0 | 0 |



Onara AS

NOTER TIL ÅRSREGNSKAPET 2024

NOTE 4 EGENKAPITAL

| Egenkapital | Aksjekapital | Annen egenkapital | Sum egenkapital |
|----------------|--------------|-------------------|-----------------|
| Pr. 01.01.2024 | 30 000 | 2 317 733 | 2 347 733 |
| Årets resultat | 0 | 4 814 204 | 4 814 204 |
| Pr. 31.12.2024 | 30 000 | 7 131 937 | 7 161 937 |

NOTE 5 LANGSIKTIGE VERDIPAPIRER


| | Anskaffelses kost | Balanseført verdi |
|-------------------------------|-------------------|-------------------|
| Anleggsmidler | | |
| Montana Maritime Holding AS-B | 1 000 357 | 1 000 357 |
| Sum | 1 000 357 | 1 000 357 |


Montana Maritime Holding AS har avsatt i sitt årsregnskap for 2023 et utbytte på MNOK 5 som ble utbetalt og beskattet i Onara AS i 2024. I tillegg har Onara AS mottatt et utbytte på MNOK 5 i løpet av 2024.

NOTE 6 INVESTERINGER I AKSJER, ANDELER OG ANDRE FINANSIELLE INSTRUMENTER

| Investeringer | Anskaffelses kost | Balanseført verdi 31.12.2024 | Virkelig verdi 31.12.2024 |
|----------------------------------|-------------------|------------------------------|---------------------------|
| Omløpsaksjer og -aksjefond | 6 036 180 | 6 036 180 | 6 319 484 |
| Obligasjoner og pengemarkedsfond | 5 045 665 | 5 045 665 | 5 077 555 |
| Sum | 11 081 846 | 11 081 846 | 11 397 039 |




 BankID Signing
Otto Nicolay Jervell
2025-05-13

 BankID Signing
Anniken Gunnerud Jervell
2025-05-15

Årsregnskap 2024

Onara AS

org. nr. 926 172 255



Utarbeidet av Formue Accounting AS



Onara AS

RESULTATREGNSKAP 01.01. - 31.12.

| | Note | 2024 | 2023 |
|---|------|------------------|------------------|
| DRIFTSINNEKTER | | | |
| Avkastning på finansinvesteringer | 1 | 5 013 999 | 5 075 560 |
| SUM DRIFTSINNEKTEK | | 5 013 999 | 5 075 560 |
| DRIFTSKOSTNADER | | | |
| Annen driftskostnad | 2 | (74 508) | (55 455) |
| SUM DRIFTSKOSTNAD | | (74 508) | (55 455) |
| DRIFTSRESULTAT | | 4 939 491 | 5 020 106 |
| FINANSPOSTER | | | |
| Renteinntekt fra foretak i samme konsern | | 25 163 | 30 041 |
| Annen renteinntekt | | 4 086 | 695 |
| Annen rentekostnad | | (128 902) | 0 |
| SUM FINANSPOSTER | | (99 653) | 30 736 |
| ORDINÆRT RESULTAT FØR SKATTEKOSTNAD | | 4 839 838 | 5 050 842 |
| Skattekostnad på resultat | 3 | (25 634) | 0 |
| ÅRSRESULTAT | | 4 814 204 | 5 050 842 |
| DISPONERING (DEKNING) AV ÅRSRESULTATET | | | |
| Foreslått utbytte | | 0 | 5 000 000 |
| Tilleggsutbytte | | 0 | 770 000 |
| Overført fra/til annen egenkapital | | 4 814 204 | (719 158) |
| SUM DISPONERT (DEKKET) | 4 | 4 814 204 | 5 050 842 |



Onara AS

BALANSE PR. 31.12.

| | Note | 2024 | 2023 |
|--------------------------------------|------|-------------------|------------------|
| EIENDELER | | | |
| ANLEGGSMIDLER | | | |
| Finansielle anleggsmidler | | | |
| Investeringer i aksjer og andeler | 5 | 1 000 357 | 1 000 357 |
| Sum finansielle anleggsmidler | | 1 000 357 | 1 000 357 |
| SUM ANLEGGSMIDLER | | 1 000 357 | 1 000 357 |
| OMLØPSMIDLER | | | |
| Fordringer | | | |
| Andre kortsiktige fordringer | | 0 | 5 528 951 |
| Sum fordringer | | 0 | 5 528 951 |
| Finansielle omløpsmidler | | | |
| Omløpsaksjer og -aksjefond | 6 | 6 036 180 | 830 000 |
| Obligasjoner og pengemarkedsfond | 6 | 5 045 665 | 454 216 |
| Sum finansielle omløpsmidler | | 11 081 846 | 1 284 216 |
| Bankinnskudd, kontanter o.l. | | 167 516 | 147 323 |
| SUM OMLØPSMIDLER | | 11 249 362 | 6 960 489 |
| SUM EIENDELER | | 12 249 719 | 7 960 846 |



Onara AS

BALANSE PR. 31.12.

| | Note | 2024 | 2023 |
|---------------------------------|------|-------------------|------------------|
| EGENKAPITAL OG GJELD | | | |
| EGENKAPITAL | | | |
| Innskutt egenkapital | | | |
| Aksjekapital | 4 | 30 000 | 30 000 |
| Sum innskutt egenkapital | | 30 000 | 30 000 |
| Opptjent egenkapital | | | |
| Annen egenkapital | 4 | 7 131 937 | 2 317 733 |
| Sum opptjent egenkapital | | 7 131 937 | 2 317 733 |
| SUM EGENKAPITAL | | 7 161 937 | 2 347 733 |
| GJELD | | | |
| Kortsiktig gjeld | | | |
| Leverandørgjeld | | 1 363 | 0 |
| Betalbar skatt | 3 | 25 634 | 0 |
| Utbytte | | 0 | 5 500 000 |
| Annen kortsiktig gjeld | | 5 060 786 | 113 114 |
| Sum kortsiktig gjeld | | 5 087 782 | 5 613 114 |
| SUM GJELD | | 5 087 782 | 5 613 114 |
| SUM EGENKAPITAL OG GJELD | | 12 249 719 | 7 960 846 |

Oslo, 11.05.2025

Otto Nicolay Jervell
Styreleder

Anniken Gunnerud Jervell
Styremedlem



Onara AS

NOTER TIL ÅRSREGNSKAPET 2024

REGNSKAPSPRINSIPPER

Årsregnskapet er satt opp i samsvar med regnskapsloven og god regnskapsskikk for små foretak.

Eiendeler bestemt til varig eie eller bruk er klassifisert som anleggsmidler. Andre eiendeler er klassifisert som omløpsmidler. Fordringer som skal tilbakebetales innen ett år, er uansett klassifisert som omløpsmidler. Ved klassifisering av kortsiktig og langsiktig gjeld er tilsvarende kriterier lagt til grunn.

Anleggsmidler

Anleggsmidler vurderes til anskaffelseskost, men nedskrives til virkelig verdi når verdifallet forventes ikke å være forbigående. Nedskrivningen reverseres når grunnlaget for nedskrivningen ikke lenger er til stede. Anleggsmidler med begrenset økonomisk levetid avskrives planmessig. Langsiktig gjeld balanseføres til nominelt mottatt beløp på etableringstidspunktet.

Omløpsmidler

Omløpsmidler vurderes til laveste av anskaffelseskost og virkelig verdi. Kortsiktig gjeld balanseføres til nominelt mottatt beløp på etableringstidspunktet.

Investeringer i aksjer, andeler og andre finansielle instrumenter

Kortsiktige plasseringer (aksjer, andeler mv. vurdert som omløpsmidler) vurderes til laveste av anskaffelseskost og virkelig verdi på balansedagen. For verdipapirer som er en del av en veldiversifisert portefølje med innslag av ulike aktivaklasser der porteføljen forvaltes samlet med hensyn på risiko og avkastning, benyttes laveste verdisprinsipp samlet for porteføljen.

Inntektsføring av avkastning på investeringer

Avkastning på investering i aksjer, andeler og andre finansielle instrumenter, samt mottatt utbytte og andre utdelinger, inngår i avkastning på finansinvesteringer under driftsinntekter. Avkastning inkluderer både realiserte og urealiserte resultatførte beløp, renter på obligasjoner og pengemarkedsfond og valutaendringer knyttet til investeringer. Negativ avkastning (resultatførte tap og nedskrivning) kommer til fradrag. Netto negativ avkastning inngår i negativ avkastning på finansinvesteringer under driftskostnader.

Skatt

Skattekostnaden i resultatregnskapet omfatter både periodens betalbare skatt og endring i utsatt skatt. Utsatt skatt/skattefordel er beregnet med 22% på grunnlag av de midlertidige forskjeller som eksisterer mellom regnskapsmessige og skattemessige verdier. Skatteøkende og skattereduserende midlertidige forskjeller som reverserer eller kan reversere i samme periode er utlignet. Utsatt skattefordel er i samsvar med god regnskapsskikk for små foretak unnlatt balanseført.



Onara AS

NOTER TIL ÅRSREGNSKAPET 2024

NOTE 1 SAMMENSLÅTTE POSTER

| Positiv / Negativ avkastning finansinvesteringer | 2024 | 2023 |
|---|------------------|------------------|
| Mottatt utbytte / renter obligasjoner og pengemarkedsfond | 5 000 000 | 5 000 000 |
| Realisert gevinst / tap finansinvesteringer | 13 999 | -226 |
| Urealisert resultatført verdiendring på finansinvesteringer | 0 | 75 786 |
| Sum | 5 013 999 | 5 075 560 |

NOTE 2 LØNSKOSTNADER, GODTGJØRELSER MM

Selskapet har ingen lønnskostnader i 2024.



Onara AS

NOTER TIL ÅRSREGNSKAPET 2024

NOTE 3 SKATT

| Årets skattekostnad | 2024 | 2023 |
|--|----------------|---------------|
| Resultatført skatt på ordinært resultat: | | |
| Betalbar skatt | 25 634 | 0 |
| Endring i utsatt skattefordel | 0 | 0 |
| Skattekostnad ordinært resultat | 25 634 | 0 |
| Skattepliktig inntekt: | | |
| Resultat før skatt | 4 839 838 | 5 050 842 |
| Permanente forskjeller | -4 700 000 | -5 052 145 |
| Anvendelse av fremførbart underskudd | -23 321 | 0 |
| Skattepliktig inntekt | 116 517 | -1 304 |
| Betalbar skatt i balansen: | | |
| Betalbar skatt på årets resultat | 25 634 | 0 |
| Sum betalbar skatt i balansen | 25 634 | 0 |

Skatteeffekten av midlertidige forskjeller som har gitt opphav til utsatt skatt og utsatte skattefordeler, spesifisert på typer av midlertidige forskjeller

| | 2024 | 2023 | Endring |
|---|-------------|-------------|----------------|
| Aksjer og andre verdipapirer | 0 | 0 | -1 |
| Inntektsført avsatt utbytte | 150 000 | 150 000 | 0 |
| Akkumulert fremførbart underskudd | 0 | -23 321 | -23 321 |
| Inngår ikke i beregningen av utsatt skatt | -150 000 | -126 679 | 23 321 |
| Utsatt skatt (22 %) | 0 | 0 | 0 |



Onara AS

NOTER TIL ÅRSREGNSKAPET 2024

NOTE 4 EGENKAPITAL

| Egenkapital | Aksjekapital | Annen egenkapital | Sum egenkapital |
|----------------|--------------|-------------------|-----------------|
| Pr. 01.01.2024 | 30 000 | 2 317 733 | 2 347 733 |
| Årets resultat | 0 | 4 814 204 | 4 814 204 |
| Pr. 31.12.2024 | 30 000 | 7 131 937 | 7 161 937 |

NOTE 5 LANGSIKTIGE VERDIPAPIRER

| | Anskaffelses kost | Balanseført verdi |
|-------------------------------|-------------------|-------------------|
| Anleggsmidler | | |
| Montana Maritime Holding AS-B | 1 000 357 | 1 000 357 |
| Sum | 1 000 357 | 1 000 357 |

Montana Maritime Holding AS har avsatt i sitt årsregnskap for 2023 et utbytte på MNOK 5 som ble utbetalt og beskattet i Onara AS i 2024. I tillegg har Onara AS mottatt et utbytte på MNOK 5 i løpet av 2024.

NOTE 6 INVESTERINGER I AKSJER, ANDELER OG ANDRE FINANSIELLE INSTRUMENTER

| Investeringer | Anskaffelses kost | Balanseført verdi 31.12.2024 | Virkelig verdi 31.12.2024 |
|----------------------------------|-------------------|------------------------------|---------------------------|
| Omløpsaksjer og -aksjefond | 6 036 180 | 6 036 180 | 6 319 484 |
| Obligasjoner og pengemarkedsfond | 5 045 665 | 5 045 665 | 5 077 555 |
| Sum | 11 081 846 | 11 081 846 | 11 397 039 |