



## ÅRSREGNSKAPET FOR REGNSKAPSÅRET 2020 - GENERELL INFORMASJON

### Enheten

Organisasjonsnummer: 978 693 024  
Organisasjonsform: Aksjeselskap  
Foretaksnavn: VIANOVA TRONDHEIM AS  
Forretningsadresse: Sluppenvegen 17B  
7037 TRONDHEIM

### Regnskapsår

Årsregnskapets periode: 01.01.2020 - 31.12.2020

### Konsern

Morselskap i konsern: Nei

### Regnskapsregler

Regler for små foretak benyttet: Ja  
Benyttet ved utarbeidelsen av årsregnskapet til selskapet: Regnskapslovens alminnelige regler

### Årsregnskapet fastsatt av kompetent organ

Bekreftet av representant for selskapet: Roar Paulsen  
Dato for fastsettelse av årsregnskapet: 26.03.2021

### Grunnlag for avgivelse

År 2020: Årsregnskapet er elektronisk innlevert  
År 2019: Tall er hentet fra elektronisk innlevert årsregnskap fra 2020

*Det er ikke krav til at årsregnskapet m.v. som sendes til Regnskapsregisteret er undertegnet. Kontrollen på at dette er utført ligger hos revisor/enhetens øverste organ. Sikkerheten ivaretas ved at innsender har rolle/rettighet for innsending av årsregnskapet via Altinn, og ved at det bekreftes at årsregnskapet er fastsatt av kompetent organ.*

Brønnøysundregistrene, 15.05.2022



### Resultatregnskap

Beløp i: NOK	Note	2020	2019
<b>RESULTATREGNSKAP</b>			
<b>Inntekter</b>			
Salgsinntekt		61 477 044	45 718 667
Annen driftsinntekt		41	45
<b>Sum inntekter</b>		<b>61 477 086</b>	<b>45 718 713</b>
<b>Kostnader</b>			
Varekostnad		13 589 584	4 246 243
Lønnskostnad	1	30 981 571	27 183 789
Avskrivning av driftsmidler og immaterielle eiendeler	2	273 100	191 040
Annen driftskostnad	1	4 814 475	4 754 810
<b>Sum kostnader</b>		<b>49 658 729</b>	<b>36 375 882</b>
<b>Driftsresultat</b>		<b>11 818 356</b>	<b>9 342 831</b>
<b>Finansinntekter og finanskostnader</b>			
Annen renteinntekt		51 650	49 455
Annen finansinntekt			72
<b>Sum finansinntekter</b>		<b>51 650</b>	<b>49 526</b>
Annen rentekostnad		2 184	6 694
Annen finanskostnad		12 205	11 025
<b>Sum finanskostnader</b>		<b>14 389</b>	<b>17 719</b>
<b>Netto finans</b>		<b>37 261</b>	<b>31 807</b>
<b>Ordinært resultat før skattekostnad</b>		<b>11 855 618</b>	<b>9 374 638</b>
Skattekostnad på ordinært resultat	3	2 619 843	2 074 738
<b>Ordinært resultat etter skattekostnad</b>		<b>9 235 775</b>	<b>7 299 900</b>
<b>Årsresultat</b>	4	<b>9 235 775</b>	<b>7 299 900</b>
<b>Årsresultat etter minoritetsinteresser</b>		<b>9 235 775</b>	<b>7 299 900</b>
<b>Totalresultat</b>		<b>9 235 775</b>	<b>7 299 900</b>



## Resultatregnskap

<b>Beløp i: NOK</b>	<b>Note</b>	<b>2020</b>	<b>2019</b>
<b>Overføringer og disponeringer</b>			
Ordinært utbytte		12 600 000	3 600 000
Avsatt til annen egenkapital			3 699 900
Overført fra annen egenkapital		-3 364 225	
<b>Sum overføringer og disponeringer</b>		<b>9 235 775</b>	<b>7 299 900</b>



## Balanse

Beløp i: NOK	Note	2020	2019
<b>BALANSE - EIENDELER</b>			
<b>Anleggsmidler</b>			
<b>Immaterielle eiendeler</b>			
Utsatt skattefordel	3	61 348	64 614
<b>Sum immaterielle eiendeler</b>		<b>61 348</b>	<b>64 614</b>
<b>Varige driftsmidler</b>			
Tomter, bygninger o.a. fast eiendom		11 498	15 698
Driftsløsøre, inventar o.a. utstyr		637 497	388 875
<b>Sum varige driftsmidler</b>	2	<b>648 995</b>	<b>404 573</b>
<b>Sum anleggsmidler</b>		<b>710 343</b>	<b>469 187</b>
<b>Omløpsmidler</b>			
<b>Varer</b>			
<b>Fordringer</b>			
Kundefordringer		15 430 952	10 209 880
Andre kortsiktige fordringer		640 198	649 420
<b>Sum fordringer</b>		<b>16 071 150</b>	<b>10 859 300</b>
<b>Bankinnskudd, kontanter og lignende</b>			
Bankinnskudd, kontanter o.l.	7	14 687 198	12 372 475
<b>Sum bankinnskudd, kontanter og lignende</b>		<b>14 687 198</b>	<b>12 372 475</b>
<b>Sum omløpsmidler</b>		<b>30 758 349</b>	<b>23 231 775</b>
<b>SUM EIENDELER</b>		<b>31 468 692</b>	<b>23 700 962</b>
<b>BALANSE - EGENKAPITAL OG GJELD</b>			
<b>Egenkapital</b>			
<b>Innskutt egenkapital</b>			
Aksjekapital	5, 6	400 000	400 000
<b>Sum innskutt egenkapital</b>		<b>400 000</b>	<b>400 000</b>



### Balanse

Beløp i: NOK	Note	2020	2019
<b>Opptjent egenkapital</b>			
Annen egenkapital		4 997 312	8 361 546
<b>Sum opptjent egenkapital</b>		<b>4 997 312</b>	<b>8 361 546</b>
<b>Sum egenkapital</b>	4	<b>5 397 312</b>	<b>8 761 546</b>
<b>Sum langsiktig gjeld</b>		<b>0</b>	<b>0</b>
<b>Kortsiktig gjeld</b>			
Leverandørgjeld		4 723 863	938 248
Betalbar skatt	3	2 616 577	2 077 398
Skyldig offentlige avgifter		4 236 814	3 566 142
Utbytte		9 000 000	3 600 000
Annen kortsiktig gjeld		5 494 125	4 757 628
<b>Sum kortsiktig gjeld</b>		<b>26 071 380</b>	<b>14 939 416</b>
<b>Sum gjeld</b>		<b>26 071 380</b>	<b>14 939 416</b>
<b>SUM EGENKAPITAL OG GJELD</b>		<b>31 468 692</b>	<b>23 700 962</b>



## Brønnøysundregistrene

### ÅRSREGNSKAP FOR REGNSKAPSÅRET 2020 - GENERELL INFORMASJON

Journalnummer: 2021 240436

#### Enheten

Organisasjonsnummer: 978 693 024  
Organisasjonsform: Aksjeselskap  
Foretaksnavn: VIANOVA TRONDHEIM AS  
Forretningsadresse: Sluppenvegen 17B  
7037 TRONDHEIM

#### Regnskapsår

Årsregnskapets periode: 01.01.2020 - 31.12.2020

#### Konsern

Morselskap i konsern: Nei

#### Regnskapsregler

Regler for små foretak benyttet: Ja  
Benyttet ved utarbeidelsen av  
årsregnskapet til selskapet: Regnskapslovens alminnelige regler

#### Årsregnskapet fastsatt av kompetent organ

Bekreftet av representant for selskapet: Roar Paulsen  
Dato for fastsettelse av årsregnskapet: 26.03.2021

#### Revisjon

Årsregnskapet er utarbeidet av ekstern  
autorisert regnskapsfører: Ja  
Ekstern autorisert regnskapsfører har i  
løpet av regnskapsåret bistått ved den  
løpende regnskapsføringen eller utført  
andre tjenester for selskapet enn å  
utarbeide årsregnskapet: Ja

#### Grunnlag for avgivelse

År 2020: Årsregnskap er elektronisk innlevert.  
År 2019: Tall er hentet fra elektronisk innlevert årsregnskap fra 2020.

*Det er ikke krav til at årsregnskapet m.v. som sendes til Regnskapsregisteret er undertegnet. Kontrollen på at dette er utført ligger hos revisor/enhetens øverste organ. Sikkerheten ivaretas ved at innsender har rolle/rettighet for innsending av årsregnskapet via Altinn, og ved at det bekreftes at årsregnskapet er fastsatt av kompetent organ.*

Brønnøysundregistrene, 25.05.2021

---

Brønnøysundregistrene  
Postadresse: Postboks 900, 8910 Brønnøysund  
Telefon: 75 00 75 00  
E-post: firmapost@brreg.no Internett: www.brreg.no  
Organisasjonsnummer: 974 760 673



Organisasjonsnr: 978 693 024  
VIANOVA TRONDHEIM AS

## RESULTATREGNSKAP

<b>Beløp i: NOK</b>	<b>Note</b>	<b>2020</b>	<b>2019</b>
<b>RESULTATREGNSKAP</b>			
<b>Inntekter</b>			
Salgsinntekt		61 477 044	45 718 667
Annen driftsinntekt		41	45
<b>Sum inntekter</b>		<b>61 477 086</b>	<b>45 718 713</b>
<b>Kostnader</b>			
Varekostnad		13 589 584	4 246 243
Lønnskostnad	1	30 981 571	27 183 789
Avskrivning av driftsmidler og immaterielle eiendeler	2	273 100	191 040
Annen driftskostnad	1	4 814 475	4 754 810
<b>Sum kostnader</b>		<b>49 658 729</b>	<b>36 375 882</b>
<b>Driftsresultat</b>		<b>11 818 356</b>	<b>9 342 831</b>
<b>Finansinntekter og finanskostnader</b>			
Annen renteinntekt		51 650	49 455
Annen finansinntekt			72
<b>Sum finansinntekter</b>		<b>51 650</b>	<b>49 526</b>
Annen rentekostnad		2 184	6 694
Annen finanskostnad		12 205	11 025
<b>Sum finanskostnader</b>		<b>14 389</b>	<b>17 719</b>
<b>Netto finans</b>		<b>37 261</b>	<b>31 807</b>
<b>Ordinært resultat før skattekostnad</b>			
<b>Ordinært resultat før skattekostnad</b>		<b>11 855 618</b>	<b>9 374 638</b>
Skattekostnad på ordinært resultat	3	2 619 843	2 074 738
<b>Ordinært resultat etter skattekostnad</b>		<b>9 235 775</b>	<b>7 299 900</b>
<b>Årsresultat</b>	4	<b>9 235 775</b>	<b>7 299 900</b>
<b>Årsresultat etter minoritetsinteresser</b>		<b>9 235 775</b>	<b>7 299 900</b>
<b>Totalresultat</b>		<b>9 235 775</b>	<b>7 299 900</b>
<b>Overføringer og disponeringer</b>			
Ordinært utbytte		12 600 000	3 600 000
Avsatt til annen egenkapital			3 699 900
Overført fra annen egenkapital		-3 364 225	



Sum overføringer og  
disponeringer

9 235 775

7 299 900



Organisasjonsnr: 978 693 024  
VIANOVA TRONDHEIM AS

## BALANSE

Beløp i: NOK	Note	2020	2019
--------------	------	------	------

### BALANSE - EIENDELER

#### Anleggsmidler

##### Immaterielle eiendeler

Utsatt skattefordel	3	61 348	64 614
<b>Sum immaterielle eiendeler</b>		<b>61 348</b>	<b>64 614</b>

##### Varige driftsmidler

Tomter, bygninger o.a. fast eiendom		11 498	15 698
Driftsløsøre, inventar o. a. utstyr		637 497	388 875
<b>Sum varige driftsmidler</b>	2	<b>648 995</b>	<b>404 573</b>

<b>Sum anleggsmidler</b>		<b>710 343</b>	<b>469 187</b>
--------------------------	--	----------------	----------------

#### Omløpsmidler

##### Varer

##### Fordringer

Kundefordringer		15 430 952	10 209 880
Andre kortsiktige fordringer		640 198	649 420
<b>Sum fordringer</b>		<b>16 071 150</b>	<b>10 859 300</b>

##### Bankinnskudd, kontanter og lignende

Bankinnskudd, kontanter o. l.	7	14 687 198	12 372 475
<b>Sum bankinnskudd, kontanter og lignende</b>		<b>14 687 198</b>	<b>12 372 475</b>

<b>Sum omløpsmidler</b>		<b>30 758 349</b>	<b>23 231 775</b>
-------------------------	--	-------------------	-------------------

<b>SUM EIENDELER</b>		<b>31 468 692</b>	<b>23 700 962</b>
----------------------	--	-------------------	-------------------

### BALANSE - EGENKAPITAL OG GJELD

#### Egenkapital

##### Innskutt egenkapital

Aksjekapital	5, 6	400 000	400 000
<b>Sum innskutt egenkapital</b>		<b>400 000</b>	<b>400 000</b>

##### Opptjent egenkapital

Annen egenkapital		4 997 312	8 361 546
<b>Sum opptjent egenkapital</b>		<b>4 997 312</b>	<b>8 361 546</b>

<b>Sum egenkapital</b>	4	<b>5 397 312</b>	<b>8 761 546</b>
------------------------	---	------------------	------------------



<b>Sum langsiktig gjeld</b>	<b>0</b>	<b>0</b>
<b>Kortsiktig gjeld</b>		
Leverandørgjeld	4 723 863	938 248
Betalbar skatt	2 616 577	2 077 398
Skyldig offentlige avgifter	4 236 814	3 566 142
Utbytte	9 000 000	3 600 000
Annen kortsiktig gjeld	5 494 125	4 757 628
<b>Sum kortsiktig gjeld</b>	<b>26 071 380</b>	<b>14 939 416</b>
<b>Sum gjeld</b>	<b>26 071 380</b>	<b>14 939 416</b>
<b>SUM EGENKAPITAL OG GJELD</b>	<b>31 468 692</b>	<b>23 700 962</b>



Organisasjonsnr: 978 693 024  
VIANOVA TRONDHEIM AS

NOTEOPPLYSNINGER - SELSKAP - alle poster oppgitt i hele tall

Note

Regnskapsprinsipper

Note

Antall aksjer og aksjeeiere

Aksjeklasse	Ant. aksjer	Pålydende	Bokført verdi
Ordinære aksjer	4000.00	33.33	133333.33
B-aksjer	8000.00	33.33	266666.66

Aksjeeiere - fritekst	Antall	Eierandel	Aksjeklasse
Vegard Grønli	265.00	2.21%	Ordinære aksjer
Vegard Grønli	592.00	4.93%	B-aksjer
ViaNova Plan og Trafikk As	1400.00	11.67%	Ordinære aksjer
Tore Krogh	265.00	2.21%	Ordinære aksjer
Tore Krogh	592.00	4.93%	B-aksjer
Roar Paulsen	534.00	4.45%	Ordinære aksjer
Roar Paulsen	621.00	5.17%	B-aksjer
Lars Erik Damås	227.00	1.89%	Ordinære aksjer
Lars Erik Damås	565.00	4.71%	B-aksjer
Johan Erik Ivarsson	265.00	2.21%	Ordinære aksjer
Johan Erik Ivarsson	592.00	4.93%	B-aksjer
Bjørnar Lynum	265.00	2.21%	Ordinære aksjer
Bjørnar Lynum	592.00	4.93%	B-aksjer
Stian Lisø Fremstad	180.00	1.50%	Ordinære aksjer
Stian Lisø Fremstad	490.00	4.08%	B-aksjer
Kenneth Røed Larsen	180.00	1.50%	Ordinære aksjer
Kenneth Røed Larsen	490.00	4.08%	B-aksjer
Mads Rune Sætern	185.00	1.54%	Ordinære aksjer
Mads Rune Sætern	403.00	3.36%	B-aksjer
Lisa Haugen Berge	11.00	0.09%	Ordinære aksjer
Lisa Haugen Berge	319.00	2.66%	B-aksjer
Hege Bjerka Pedersen	63.00	0.53%	Ordinære aksjer
Hege Bjerka Pedersen	606.00	5.05%	B-aksjer
Karl Falch	10.00	0.08%	Ordinære aksjer
Karl Falch	473.00	3.94%	B-aksjer
Vegar Nordal	10.00	0.08%	Ordinære aksjer



Vegar Nordal	134.00	1.12%	B-aksjer
Andreas Bakken Simonsen	10.00	0.08%	Ordinære aksjer
Andreas Bakken Simonsen	98.00	0.82%	B-aksjer
Mattis Myhre	10.00	0.08%	Ordinære aksjer
Mattis Myhre	346.00	2.88%	B-aksjer
Marion Therese Syltern	10.00	0.08%	Ordinære aksjer
Marion Therese Syltern	324.00	2.70%	B-aksjer
Jonas Staven Mittet	10.00	0.08%	Ordinære aksjer
Jonas Staven Mittet	74.00	0.62%	B-aksjer
Sondre Balstad	10.00	0.08%	Ordinære aksjer
Sondre Balstad	74.00	0.62%	B-aksjer
Julie Kristoffersen Salmi	10.00	0.08%	Ordinære aksjer
Julie Kristoffersen Salmi	74.00	0.62%	B-aksjer
Mads Arntsen	10.00	0.08%	Ordinære aksjer
Mads Arntsen	68.00	0.57%	B-aksjer
Olav Mollan Edvardsen	10.00	0.08%	Ordinære aksjer
Olav Mollan Edvardsen	42.00	0.35%	B-aksjer
Nina Gjesdahl Bache	10.00	0.08%	Ordinære aksjer
Nina Gjesdahl Bache	110.00	0.92%	B-aksjer
Lisa Tronhuus Hannasvik	10.00	0.08%	Ordinære aksjer
Lisa Tronhuus Hannasvik	38.00	0.32%	B-aksjer
Elin Svendsen	10.00	0.08%	Ordinære aksjer
Elin Svendsen	73.00	0.61%	B-aksjer
Johanne Prestvik	10.00	0.08%	Ordinære aksjer
Johanne Prestvik	20.00	0.17%	B-aksjer
Astrid Hanssen	10.00	0.08%	Ordinære aksjer
Astrid Hanssen	80.00	0.67%	B-aksjer
Dag Ove Tinmannsvik	10.00	0.08%	Ordinære aksjer
Dag Ove Tinmannsvik	110.00	0.92%	B-aksjer
<u>Sum</u>	<u>Sum antall</u>	<u>Sum eierandel</u>	
	12000.00	100.00%	

## Ytelser til daglig leder

<u>Ytelser</u>	<u>Lønn</u>	<u>Pensj.forpl.</u>	<u>Andre godtgj.</u>
	1475577.00		62958.00

## Note

### Antall årsverk i regnskapsåret

Virksomheten har hatt følgende antall årsverk:  
28.00


## Note


### Lån og sikkerhetsstillelse til ledende personer og aksjeeiere





Er det gitt lån eller sikkerhetsstillelse til ledende personer: Nei



 Legally signed by  
Roar Paulsen  
26.03.2021

 Legally signed by  
Stian Lise Fremstad  
28.03.2021

 Legally signed by  
Per Skotte  
30.03.2021

 Legally signed by  
Kenneth Røed Larsen  
05.04.2021

# Årsregnskap

**2020**

**ViaNova Trondheim AS**

Org.nr.:978 693 024



<b>Resultatregnskap</b>			
ViaNova Trondheim AS			
<b>Driftsinntekter og driftskostnader</b>	<b>Note</b>	<b>2020</b>	<b>2019</b>
Salgsinntekt		61 477 044	45 718 667
Annen driftsinntekt		41	45
Sum driftsinntekter		<u>61 477 086</u>	<u>45 718 713</u>
Varekostnad		13 589 584	4 246 243
Lønnskostnad	1	30 981 571	27 183 789
Avskrivning av driftsmidler og immaterielle eiendeler	2	273 100	191 040
Annen driftskostnad	1	4 814 475	4 754 810
Sum driftskostnader		<u>49 658 729</u>	<u>36 375 882</u>
Driftsresultat		<u>11 818 356</u>	<u>9 342 831</u>
<b>Finansinntekter og finanskostnader</b>			
Annen renteinntekt		51 650	49 455
Annen finansinntekt		0	72
Annen rentekostnad		2 184	6 694
Annen finanskostnad		12 205	11 025
Resultat av finansposter		<u>37 261</u>	<u>31 807</u>
Ordinært resultat før skattekostnad		11 855 618	9 374 638
Skattekostnad på ordinært resultat	3	2 619 843	2 074 738
Ordinært resultat		<u>9 235 775</u>	<u>7 299 900</u>
<b>Ekstraordinære inntekter og kostnader</b>			
Årsoverskudd	4	<u>9 235 775</u>	<u>7 299 900</u>
<b>Overføringer</b>			
Avsatt til utbytte		9 000 000	3 600 000
Tilleggsutbytte		3 600 000	0
Avsatt til annen egenkapital		0	3 699 900
Overført fra annen egenkapital		3 364 225	0
Sum overføringer		<u>9 235 775</u>	<u>7 299 900</u>



## Balanse

### ViaNova Trondheim AS

Eiendeler	Note	2020	2019
<b>Anleggsmidler</b>			
<b>Immaterielle eiendeler</b>			
Utsatt skattefordel	3	61 348	64 614
Sum immaterielle eiendeler		<u>61 348</u>	<u>64 614</u>
<b>Varige driftsmidler</b>			
Tomter, bygninger o.a. fast eiendom		11 498	15 698
Driftsløsøre, inventar o.a. utstyr		637 497	388 875
Sum varige driftsmidler	2	<u>648 995</u>	<u>404 573</u>
<b>Finansielle anleggsmidler</b>			
Sum anleggsmidler		<u>710 343</u>	<u>469 187</u>
<b>Omløpsmidler</b>			
<b>Fordringer</b>			
Kundefordringer		15 430 952	10 209 880
Andre kortsiktige fordringer		640 198	649 420
Sum fordringer		<u>16 071 150</u>	<u>10 859 300</u>
<b>Investeringer</b>			
Bankinnskudd, kontanter o.l.	7	14 687 198	12 372 475
Sum omløpsmidler		<u>30 758 349</u>	<u>23 231 775</u>
Sum eiendeler		<u>31 468 692</u>	<u>23 700 962</u>

**Balanse**

## ViaNova Trondheim AS

<b>Egenkapital og gjeld</b>	<b>Note</b>	<b>2020</b>	<b>2019</b>
<b>Innskutt egenkapital</b>			
Aksjekapital	5, 6	<u>400 000</u>	<u>400 000</u>
Sum innskutt egenkapital		<u>400 000</u>	<u>400 000</u>
<b>Opptjent egenkapital</b>			
Annen egenkapital		<u>4 997 312</u>	<u>8 361 546</u>
Sum opptjent egenkapital		<u>4 997 312</u>	<u>8 361 546</u>
Sum egenkapital	4	<u>5 397 312</u>	<u>8 761 546</u>
<b>Gjeld</b>			
<b>Kortsiktig gjeld</b>			
Leverandørgjeld		4 723 863	938 248
Betalbar skatt	3	2 616 577	2 077 398
Skyldig offentlige avgifter		4 236 814	3 566 142
Utbytte		9 000 000	3 600 000
Annen kortsiktig gjeld		5 494 125	4 757 628
Sum kortsiktig gjeld		<u>26 071 380</u>	<u>14 939 416</u>
Sum gjeld		<u>26 071 380</u>	<u>14 939 416</u>
Sum egenkapital og gjeld		<u>31 468 692</u>	<u>23 700 962</u>

Trondheim, 26.03.2021  
Styret i ViaNova Trondheim AS

\_\_\_\_\_  
Per Skotte  
styreleder

\_\_\_\_\_  
Stian Lisø Fremstad  
styremedlem

\_\_\_\_\_  
Kenneth Røed Larsen  
styremedlem

\_\_\_\_\_  
Roar Paulsen  
daglig leder



<b>Noter til regnskapet for 2020</b>
<b>ViaNova Trondheim AS</b>

## Regnskapsprinsipper

Årsregnskapet er satt opp i samsvar med regnskapsloven og god regnskapsskikk. Selskapet har videre fulgt relevante bestemmelser i Norsk Regnskaps Standard utarbeidet av Norsk Regnskaps Stiftelse. De unntaksregler som gjelder for små foretak er anvendt det annet ikke er angitt i regnskapsprinsipper.

### Driftsinntekter og kostnader

Inntektsføring skjer etter opptjeningsprinsippet som normalt vil være leveringstidspunktet for varer og tjenester. Kostnader medtas etter sammenstillingsprinsippet, dvs. at kostnader medtas i samme periode som tilhørende inntekter inntektsføres.

### Hovedregel for vurdering og klassifisering av eiendeler og gjeld

Eiendeler bestemt til varig eie eller bruk er klassifisert som anleggsmidler. Andre eiendeler er klassifisert som omløpsmidler. Fordringer som skal tilbakebetales innen et år er uansett klassifisert som omløpsmidler. Ved klassifisering av kortsiktig og langsiktig gjeld er analoge kriterier lagt til grunn.

Anleggsmidler vurderes til anskaffelseskost, men nedskrives til virkelig verdi når verdifallet forventes ikke å være forbigående. Anleggsmidler med begrenset økonomisk levetid avskrives planmessig. Langsiktig gjeld balanseføres til nominelt mottatt beløp på etableringstidspunktet.

Omløpsmidler vurderes til laveste av anskaffelseskost og virkelig verdi. Kortsiktig gjeld balanseføres til nominelt mottatt beløp på etableringstidspunktet.

Enkelte poster er vurdert etter andre regler. Postene det gjelder vil være blant de postene som omhandles nedenfor.

### Varige driftsmidler

Varige driftsmidler avskrives over forventet økonomisk levetid. Avskrivningene er som hovedregel fordelt lineært over antatt økonomisk levetid.

### Fordringer

Kundefordringer og andre fordringer oppføres til pålydende etter fradrag for avsetning til forventet tap. Avsetning til tap gjøres på grunnlag av en individuell vurdering av de enkelte fordringene. I tillegg gjøres det for øvrige kundefordringer en uspesifisert avsetning for å dekke antatt tap.

### Skatt

Skattekostnaden i resultatregnskapet omfatter både periodens betalbare skatt og endring i utsatt skatt. Utsatt skatt er beregnet med 22% på grunnlag av de midlertidige forskjeller som eksisterer mellom regnskapsmessige og skattemessige verdier, samt ligningsmessig underskudd til fremføring ved utgangen av regnskapsåret. Skatteøkende og skattereduserende midlertidige forskjeller som reverserer eller kan reversere i samme periode er utlignet og nettoført.



<b>Noter til regnskapet for 2020</b>
<b>ViaNova Trondheim AS</b>

**Note 1 Lønnskostnader, antall ansatte, godtgjørelser, lån til ansatte m.m.**

<b>Lønnskostnader</b>	<b>2020</b>	<b>2019</b>
Lønninger	25 111 499	21 725 978
Arbeidsgiveravgift	3 611 799	3 319 391
Andre ytelser	2 258 273	2 138 420
<b>Sum</b>	<b>30 981 571</b>	<b>27 183 789</b>

Gjennomsnittlig antall årsverk: 28

<b>Ytelser til ledende personer</b>	<b>Daglig leder</b>
Lønn	1 475 577
Annen godtgjørelse	62 958

Selskapet har opprettet pliktig avtale om obligatorisk tjenstepensjon

**Revisor**

Kostnadsført revisjonshonorar for 2020 utgjør kr 59 100 eks moms, herav konsulentonorar Kr. 0 eks moms.

**Note 2 Anleggsmidler**

	<b>Driftsløse, Ikke avskrivbare inventar ol.</b>	<b>Ikke avskrivbare driftsmiddel</b>	<b>Sum</b>
Anskaffelseskost pr. 01.01.20	4 599 403	35 300	4 634 703
+ Tilgang kjøpte driftsmidler	517 522		517 522
= <b>Anskaffelseskost 31.12.20</b>	<b>5 116 925</b>	<b>35 300</b>	<b>5 152 225</b>
Akkumulerte avskrivninger 31.12.20	4 503 228		4 503 228
= <b>Bokført verdi 31.12.20</b>	<b>613 697</b>	<b>35 300</b>	<b>648 997</b>
Årets ordinære avskrivninger	273 100		273 100
Økonomisk levetid	3-5 år		



<b>Noter til regnskapet for 2020</b>
<b>ViaNova Trondheim AS</b>

**Note 3 Skatt**

<b>Årets skattekostnad</b>	<b>2020</b>	<b>2019</b>
Resultatført skatt på ordinært resultat:		
Betalbar skatt	2 616 577	2 077 398
Endring i utsatt skattefordel	3 266	-2 660
<b>Skattekostnad ordinært resultat</b>	<b>2 619 843</b>	<b>2 074 738</b>
Skattepliktig inntekt:		
Ordinært resultat før skatt	11 855 618	9 374 638
Permanente forskjeller	52 761	55 986
Endring i midlertidige forskjeller	-14 846	12 093
<b>Skattepliktig inntekt</b>	<b>11 893 533</b>	<b>9 442 717</b>
Betalbar skatt i balansen:		
Betalbar skatt på årets resultat	2 616 577	2 077 398
<b>Sum betalbar skatt i balansen</b>	<b>2 616 577</b>	<b>2 077 398</b>

Skatteeffekten av midlertidige forskjeller som har gitt opphav til utsatt skatt og utsatte skattefordeler, spesifisert på typer av midlertidige forskjeller

	<b>2020</b>	<b>2019</b>	<b>Endring</b>
Varige driftsmidler	-278 856	-388 277	-109 422
Fordringer	0	94 576	94 576
<b>Sum</b>	<b>-278 856</b>	<b>-293 701</b>	<b>-14 846</b>
<b>Grunnlag for utsatt skattefordel</b>	<b>-278 856</b>	<b>-293 701</b>	<b>-14 846</b>
<b>Utsatt skattefordel (22 %)</b>	<b>-61 348</b>	<b>-64 614</b>	<b>-3 266</b>



<b>Noter til regnskapet for 2020</b>
<b>ViaNova Trondheim AS</b>

**Note 4 Egenkapital**

	<b>Aksjekapital</b>	<b>Annen egenkapital</b>	<b>Sum egenkapital</b>
Pr. 31.12.2019	400 000	8 361 546	8 761 546
Endringer ført mot EK	0		0
<b>Pr 01.01.2020</b>	<b>400 000</b>	<b>8 361 546</b>	<b>8 761 546</b>
Pr. 01.01.2020	400 000	8 361 546	8 761 546
Tilleggsutbytte 2019		-3 600 000	-3 600 000
Årets resultat		9 235 775	9 235 775
Avsatt utbytte		-9 000 000	-9 000 000
<b>Pr 31.12.2020</b>	<b>400 000</b>	<b>4 997 312</b>	<b>5 397 312</b>

**Note 5 Aksjekapital**

Aksjekapitalen i ViaNova Trondheim AS pr. 31.12 består av følgende aksjeklasser:

	<b>Antall</b>	<b>Pålydende</b>	<b>Bokført</b>
Ordinære-aksjer	4000	33,33	133 333
B-aksjer	8000	33,33	266 667
<b>Sum</b>	<b>12 000</b>	<b>33,33</b>	<b>400 000</b>

B-aksjene har ikke stemmerett. Forøvrig gir hver aksje samme rettigheter og plikter i selskapet.



<b>Noter til regnskapet for 2020</b>
<b>ViaNova Trondheim AS</b>

**Note 6 Aksjonærer**

Aksjekapitalen i ViaNova Trondheim AS pr. 31.12 består av følgende aksjeklasser:

	Antall	Pålydende	Bokført
Ordinære aksjer	4 000	33,3	133 333
B-aksjer	8 000	33,3	266 667
<b>Sum</b>	<b>12 000</b>		<b>400 000</b>

**Eierstruktur**

Aksjonærer i % pr. 31.12:

	Ordinære	B-aksjer	Sum	Eierandel	Stemmeandel
ViaNova Plan og Trafikk AS	1 400		1 400	11,7	35,0
Roar Paulsen	534	621	1 155	9,6	13,3
Bjørnar Lynum	265	592	857	7,1	6,6
Johan Erik Ivarsson	265	592	857	7,1	6,6
Tore Krogh	265	592	857	7,1	6,6
Vegard Grønli	265	592	857	7,1	6,6
Lars Erik Damås	227	565	792	6,6	5,7
Kenneth Røed Larsen	180	490	670	5,6	4,5
Stian Lisø Fremstad	180	490	670	5,6	4,5
Hege Bjerka Pedersen	63	606	669	5,6	1,6
Mads Rune Sætern	185	403	588	4,9	4,6
Karl Falch	10	473	483	4,0	0,3
Mattis Myhre	10	346	356	3,0	0,3
Marion Therese Syltern	10	324	334	2,8	0,3
Lisa Haugen Berge	11	319	330	2,7	0,3
Vegar Nordal	10	134	144	1,2	0,3
Dag Ove Tinmannsvik	10	110	120	1,0	0,3
Nina Gjesdahl Bache	10	110	120	1,0	0,3
Andreas Bakken Simonsen	10	98	108	0,9	0,3
Astrid Hanssen	10	80	90	0,7	0,3
Jonas Staven Mittet	10	74	84	0,7	0,3
Julie Kristoffersen Salmi	10	74	84	0,7	0,3
Sondre Balstad	10	74	84	0,7	0,3
Elin Svendsen	10	73	83	0,7	0,3
Mads Arntsen	10	68	78	0,6	0,3
Olav Mollan Edvardsen	10	42	52	0,4	0,3
Lisa Tronhuus Hannasvik	10	38	48	0,4	0,3
Johanne Prestvik	10	20	30	0,3	0,3
<b>Totalt antall aksjer</b>	<b>4 000</b>	<b>8 000</b>	<b>12 000</b>	<b>100,0</b>	<b>100,0</b>

Aksjer og opsjoner eiet av medlemmer i styret og daglig leder:

Navn	Verv	Ordinære	B-aksjer	Sum
Roar Paulsen	daglig leder	534	621	1 155



<b>Noter til regnskapet for 2020</b>
<b>ViaNova Trondheim AS</b>

Stian Lisø Fremstad	styremedlem	180	490	670
Kenneth Røed Larsen	styremedlem	180	490	670
<b>Totalt antall aksjer</b>		<b>894</b>	<b>1 601</b>	<b>2 495</b>

**Note 7 Bankinnskudd,kontanter o.l**

Bundne bankinnskudd utgjør Kr.1 293 109  
Skyldig skattetrekk utgjør Kr.1 250 714

Selskapet har kassekreditt med sikkerhet i selskapets driftstilbehør og fordringer

Garantiforpliktelser som ikke er regnskapsført Kr.700 000  
Husleiegaranti er stilt overfor Kjeldsberg Sluppen ANS



Legally signed by  
Roar Paulsen  
26.03.2021

Legally signed by  
Sitan Lisø Fremstad  
28.03.2021

Legally signed by  
Per Skotte  
30.03.2021

Legally signed by  
Kenneth Ræed Larsen  
05.04.2021

## ÅRSBERETNING FOR VIANOVA TRONDHEIM AS 2020

ViaNova Trondheim AS (VNT) hadde sitt 23. hele driftsår i 2020. Forretningsområdet omfatter planlegging og prosjektering av infrastrukturprosjekter.

De strategiske satsingsområder for selskapet er prosjektering og rådgivning innen samferdsel og infrastruktur, herunder vann og avløp.

Samarbeidet med selskapets samarbeidspartnere ViaNova Plan og Trafikk AS og Trimble Solutions Sandvika AS har fungert bra.

ViaNova Trondheim AS er samlokalisert og har utstrakt samarbeid med Aas-Jakobsen Trondheim AS og Selberg Arkitekter AS. Samlokaliseringen er et strategisk valg som til sammen gjør oss mer robuste og i stand til å tilby flerfaglige tjenester.

Forutsetningen for fortsatt drift er til stede og årsregnskapet for 2020 er satt opp under denne forutsetning. Etter styrets oppfatning gir det fremlagte resultatregnskapet og balanse med tilhørende noter fyllestgjørende informasjon om driften og om selskapets stilling ved årsskiftet.

Med bakgrunn i utbruddet av Covid-19 har styret i VNT utført en vurdering av hendelser etter balansetidspunktet.

Selskapet har pr 20.3.2021 inngåtte kontrakter som dekker ca 70 % av tilgjengelige timer for 2021. Dette ansees å være tilfredsstillende på vurderingstidspunktet.

I tillegg er følgende vurdert:

- Bortfall av kunder: Det antas at fremtidige boligprosjekter og kontorbygg kan bli utsatt, noe som kan påvirke selskapet.
- Tap av kundefordringer: Selskapet har i stor grad store solide offentlige og private oppdragsgivere. Risikoen for tap av kundefordringer forventes å være omtrent som liten.
- Redusert kapasitet: Det er en viss risiko for utbrudd av Covid-19 blant egne ansatte og samarbeidspartnere.
- Andre forhold: Offentlige oppdragsgivere antas å ville forsere og komme med nye oppdrag.

Når det gjelder avsetningsforhold og prisutvikling for de tjenester som inngår i selskapets virksomhet kjenner ikke styret til noe av interesse ut over hva som framgår av årsregnskapet.

Konkurransesituasjonen har vært stabil. Det arbeides videre med å posisjonere selskapet i markedet.

Regnskapet for ViaNova Trondheim AS viser følgende:

- Omsetningen økte fra kr 45,72 mill. i 2019 til kr 61,48 mill. i 2020.
- Årsresultatet økte fra kr 7,30 mill. i 2019 til kr 9,24 mill. i 2020.



- Det har i 2020 medgått kr 968 800,- til utgifter til forskning og utvikling. Utgiftene er kostnadsført løpende. Utgiftene er medgått til forskning og utvikling for å forbedre selskapets produkter og øke medarbeidernes kompetanse, inkludert kostnader i forbindelse med Lisa T. Hannasviks phd-studium.
- Likviditetsbeholdningen var kr 14,68 mill. pr 31.12.2020.
- Totalkapitalen var ved utgangen av året kr 31,5 mill. mot kr 23,7 mill. året før.
- Egenkapitalandelen pr 31.12.2020 var 17,2 %, mot 36,97 % pr. 31.12.2019.

Ved årets utgang hadde selskapet 27 faste ansatte, mot 25 pr 31.12.2019.

Sykefraværet i 2020 var på 1,65 %, en nedgang fra 1,65 % i 2019. Det er ikke rapportert om noen skader eller ulykker med tilknytning til virksomheten.

Arbeidsmiljøet anses å være tilfredsstillende og det er ikke iverksatt spesielle tiltak av betydning for å redusere sykefraværet.

Av selskapets 27 ansatte er 9 kvinner.

Styret er ikke kjent med at virksomheten medfører noen risiko for forurensning av det ytre miljø.

Trondheim 26. mars 2021

-----  
Per Skotte  
Styreformann

-----  
Stian Lisø Fremstad  
Styremedlem

-----  
Kenneth Røed Larsen  
Styremedlem

-----  
Roar Paulsen  
Daglig leder



RSM Norge AS

Vestre Rosten 69, 7072 Heimdal  
Org.nr: 982 316 588 MVA

T +47 72 59 75 00  
www.rsmnorge.no

Til generalforsamlingen i ViaNova Trondheim AS

## Uavhengig revisors beretning

### Uttalelse om revisjonen av årsregnskapet

#### Konklusjon

Vi har revidert ViaNova Trondheim AS' årsregnskap som viser et overskudd på kr 9 235 775. Årsregnskapet består av balanse per 31. desember 2020, resultatregnskap for regnskapsåret avsluttet per denne datoen og noter til årsregnskapet, herunder et sammendrag av viktige regnskapsprinsipper.

Etter vår mening er det medfølgende årsregnskapet avgitt i samsvar med lov og forskrifter og gir et rettviseende bilde av selskapets finansielle stilling per 31. desember 2020, og av dets resultater for regnskapsåret avsluttet per denne datoen i samsvar med regnskapslovens regler og god regnskapsskikk i Norge.

#### Grunnlag for konklusjonen

Vi har gjennomført revisjonen i samsvar med lov, forskrift og god revisjonsskikk i Norge, herunder de internasjonale revisjonsstandardene International Standards on Auditing (ISA-ene). Våre oppgaver og plikter i henhold til disse standardene er beskrevet i Revisors oppgaver og plikter ved revisjon av årsregnskapet. Vi er uavhengige av selskapet slik det kreves i lov og forskrift, og har overholdt våre øvrige etiske forpliktelser i samsvar med disse kravene. Etter vår oppfatning er innhentet revisjonsbevis tilstrekkelig og hensiktsmessig som grunnlag for vår konklusjon.

#### Øvrig informasjon

Ledelsen er ansvarlig for øvrig informasjon. Øvrig informasjon omfatter informasjon i årsrapporten bortsett fra årsregnskapet og den tilhørende revisjonsberetningen.

Vår uttalelse om revisjonen av årsregnskapet dekker ikke øvrig informasjon, og vi attesterer ikke den øvrige informasjonen.

I forbindelse med revisjonen av årsregnskapet er det vår oppgave å lese øvrig informasjon med det formål å vurdere hvorvidt det foreligger vesentlig inkonsistens mellom øvrig informasjon og årsregnskapet, kunnskap vi har opparbeidet oss under revisjonen, eller hvorvidt den tilsynelatende inneholder vesentlig feilinformasjon.

Dersom vi konkluderer med at den øvrige informasjonen inneholder vesentlig feilinformasjon er vi pålagt å rapportere det. Vi har ingenting å rapportere i så henseende.

#### Styrets og daglig leders ansvar for årsregnskapet

Styret og daglig leder (ledelsen) er ansvarlig for å utarbeide årsregnskapet i samsvar med lov og forskrifter, herunder for at det gir et rettviseende bilde i samsvar med regnskapslovens regler og god regnskapsskikk i Norge. Ledelsen er også ansvarlig for slik internkontroll som den finner nødvendig for å kunne utarbeide et årsregnskap som ikke inneholder vesentlig feilinformasjon, verken som følge av misligheter eller utilsiktede feil.

Ved utarbeidelsen av årsregnskapet må ledelsen ta standpunkt til selskapets evne til fortsatt drift og opplyse om forhold av betydning for fortsatt drift. Forutsetningen om fortsatt drift skal legges til grunn for årsregnskapet så lenge det ikke er sannsynlig at virksomheten vil bli avvirket.

THE POWER OF BEING UNDERSTOOD  
AUDIT | TAX | CONSULTING

RSM Norge AS is a member of the RSM network and trades as RSM. RSM is the trading name used by the members of the RSM network. Each member of the RSM network is an independent accounting and consulting firm which practices in its own right. The RSM network is not itself a separate legal entity in any jurisdiction.

RSM Norge AS er medlem av/s a member of Den norske Revisorforening



Revisors beretning 2020 for ViaNova Trondheim AS



*Revisors oppgaver og plikter ved revisjonen av årsregnskapet*

Vårt mål med revisjonen er å oppnå betryggende sikkerhet for at årsregnskapet som helhet ikke inneholder vesentlig feilinformasjon, verken som følge av misligheter eller utilsiktede feil, og å avgi en revisjonsberetning som inneholder vår konklusjon. Betyggende sikkerhet er en høy grad av sikkerhet, men ingen garanti for at en revisjon utført i samsvar med lov, forskrift og god revisjonsskikk i Norge, herunder ISA-ene, alltid vil avdekke vesentlig feilinformasjon som eksisterer. Feilinformasjon kan oppstå som følge av misligheter eller utilsiktede feil. Feilinformasjon blir vurdert som vesentlig dersom den enkeltvis eller samlet med rimelighet kan forventes å påvirke økonomiske beslutninger som brukerne foretar basert på årsregnskapet.

For videre beskrivelse av revisors oppgaver og plikter vises det til:  
<https://revisorforeningen.no/revisjonsberetninger>

**Uttalelse om andre lovmessige krav**

*Konklusjon om registrering og dokumentasjon*

Basert på vår revisjon av årsregnskapet som beskrevet ovenfor, og kontrollhandlinger vi har funnet nødvendig i henhold til internasjonal standard for attestasjonsoppdrag (ISAE) 3000 «Attestasjonsoppdrag som ikke er revisjon eller forenklet revisorkontroll av historisk finansiell informasjon», mener vi at ledelsen har oppfylt sin plikt til å sørge for ordentlig og oversiktlig registrering og dokumentasjon av selskapets regnskapsopplysninger i samsvar med lov og god bokføringskikk i Norge.

Trondheim, 12. april 2021  
RSM Norge AS

Svein Johnsen  
Statsautorisert revisor



## ÅRSBERETNING FOR VIANOVA TRONDHEIM AS 2020

ViaNova Trondheim AS (VNT) hadde sitt 23. hele driftsår i 2020. Forretningsområdet omfatter planlegging og prosjektering av infrastrukturen.

De strategiske satsingsområder for selskapet er prosjektering og rådgivning innen samferdsel og infrastruktur, herunder vann og avløp.

Samarbeidet med selskapets samarbeidspartnere ViaNova Plan og Trafikk AS og Trimble Solutions Sandvika AS har fungert bra.

ViaNova Trondheim AS er samlokalisert og har utstrakt samarbeid med Aas-Jakobsen Trondheim AS og Selberg Arkitekter AS. Samlokaliseringen er et strategisk valg som til sammen gjør oss mer robuste og i stand til å tilby flerfaglige tjenester.

Forutsetningen for fortsatt drift er til stede og årsregnskapet for 2020 er satt opp under denne forutsetning. Etter styrets oppfatning gir det fremlagte resultatregnskapet og balanse med tilhørende noter fyllestgjørende informasjon om driften og om selskapets stilling ved årsskiftet.

Med bakgrunn i utbruddet av Covid-19 har styret i VNT utført en vurdering av hendelser etter balansetidspunktet.

Selskapet har pr 20.3.2021 inngåtte kontrakter som dekker ca 70 % av tilgjengelige timer for 2021. Dette ansees å være tilfredsstillende på vurderingstidspunktet.

I tillegg er følgende vurdert:

- Bortfall av kunder: Det antas at fremtidige boligprosjekter og kontorbygg kan bli utsatt, noe som kan påvirke selskapet.
- Tap av kundefordringer: Selskapet har i stor grad store solide offentlige og private oppdragsgivere. Risikoen for tap av kundefordringer forventes å være omtrent som liten.
- Redusert kapasitet: Det er en viss risiko for utbrudd av Covid-19 blant egne ansatte og samarbeidspartnere.
- Andre forhold: Offentlige oppdragsgivere antas å ville forsere og komme med nye oppdrag.

Når det gjelder avsetningsforhold og prisutvikling for de tjenester som inngår i selskapets virksomhet kjenner ikke styret til noe av interesse ut over hva som framgår av årsregnskapet.

Konkurransesituasjonen har vært stabil. Det arbeides videre med å posisjonere selskapet i markedet.

Regnskapet for ViaNova Trondheim AS viser følgende:

- Omsetningen økte fra kr 45,72 mill. i 2019 til kr 61,48 mill. i 2020.
- Årsresultatet økte fra kr 7,30 mill. i 2019 til kr 9,24 mill. i 2020.



- Det har i 2020 medgått kr 968 800,- til utgifter til forskning og utvikling. Utgiftene er kostnadsført løpende. Utgiftene er medgått til forskning og utvikling for å forbedre selskapets produkter og øke medarbeidernes kompetanse, inkludert kostnader i forbindelse med Lisa T. Hannasviks phd-studium.
- Likviditetsbeholdningen var kr 14,68 mill. pr 31.12.2020.
- Totalkapitalen var ved utgangen av året kr 31,5 mill. mot kr 23,7 mill. året før.
- Egenkapitalandelen pr 31.12.2020 var 17,2 %, mot 36,97 % pr. 31.12.2019.

Ved årets utgang hadde selskapet 27 faste ansatte, mot 25 pr 31.12.2019.

Sykefraværet i 2020 var på 1,65 %, en nedgang fra 1,65 % i 2019. Det er ikke rapportert om noen skader eller ulykker med tilknytning til virksomheten.

Arbeidsmiljøet anses å være tilfredsstillende og det er ikke iverksatt spesielle tiltak av betydning for å redusere sykefraværet.

Av selskapets 27 ansatte er 9 kvinner.

Styret er ikke kjent med at virksomheten medfører noen risiko for forurensning av det ytre miljø.

Trondheim 26. mars 2021

-----  
Per Skotte  
Styreformann

-----  
Stian Lisø Fremstad  
Styremedlem

-----  
Kenneth Røed Larsen  
Styremedlem

-----  
Roar Paulsen  
Daglig leder



# Årsregnskap

**2020**

ViaNova Trondheim AS

Org.nr.:978 693 024



<b>Resultatregnskap</b>			
ViaNova Trondheim AS			
<b>Driftsinntekter og driftskostnader</b>	<b>Note</b>	<b>2020</b>	<b>2019</b>
Salgsinntekt		61 477 044	45 718 667
Annen driftsinntekt		41	45
Sum driftsinntekter		<u>61 477 086</u>	<u>45 718 713</u>
Varekostnad		13 589 584	4 246 243
Lønnskostnad	1	30 981 571	27 183 789
Avskrivning av driftsmidler og immaterielle eiendeler	2	273 100	191 040
Annen driftskostnad	1	4 814 475	4 754 810
Sum driftskostnader		<u>49 658 729</u>	<u>36 375 882</u>
Driftsresultat		<u>11 818 356</u>	<u>9 342 831</u>
<b>Finansinntekter og finanskostnader</b>			
Annen renteinntekt		51 650	49 455
Annen finansinntekt		0	72
Annen rentekostnad		2 184	6 694
Annen finanskostnad		12 205	11 025
Resultat av finansposter		<u>37 261</u>	<u>31 807</u>
Ordinært resultat før skattekostnad		11 855 618	9 374 638
Skattekostnad på ordinært resultat	3	2 619 843	2 074 738
Ordinært resultat		<u>9 235 775</u>	<u>7 299 900</u>
<b>Ekstraordinære inntekter og kostnader</b>			
Årsoverskudd	4	<u>9 235 775</u>	<u>7 299 900</u>
<b>Overføringer</b>			
Avsatt til utbytte		9 000 000	3 600 000
Tilleggsutbytte		3 600 000	0
Avsatt til annen egenkapital		0	3 699 900
Overført fra annen egenkapital		3 364 225	0
Sum overføringer		<u>9 235 775</u>	<u>7 299 900</u>



<b>Balanse</b>			
ViaNova Trondheim AS			
<b>Eiendeler</b>	<b>Note</b>	<b>2020</b>	<b>2019</b>
<b>Anleggsmidler</b>			
<b>Immaterielle eiendeler</b>			
Utsatt skattefordel	3	61 348	64 614
Sum immaterielle eiendeler		<u>61 348</u>	<u>64 614</u>
<b>Varige driftsmidler</b>			
Tomter, bygninger o.a. fast eiendom		11 498	15 698
Driftsløsøre, inventar o.a. utstyr		637 497	388 875
Sum varige driftsmidler	2	<u>648 995</u>	<u>404 573</u>
<b>Finansielle anleggsmidler</b>			
Sum anleggsmidler		<u>710 343</u>	<u>469 187</u>
<b>Omløpsmidler</b>			
<b>Fordringer</b>			
Kundefordringer		15 430 952	10 209 880
Andre kortsiktige fordringer		640 198	649 420
Sum fordringer		<u>16 071 150</u>	<u>10 859 300</u>
<b>Investeringer</b>			
Bankinnskudd, kontanter o.l.	7	14 687 198	12 372 475
Sum omløpsmidler		<u>30 758 349</u>	<u>23 231 775</u>
Sum eiendeler		<u>31 468 692</u>	<u>23 700 962</u>

**Balanse**

## ViaNova Trondheim AS

<b>Egenkapital og gjeld</b>	<b>Note</b>	<b>2020</b>	<b>2019</b>
<b>Innskutt egenkapital</b>			
Aksjekapital	5, 6	400 000	400 000
Sum innskutt egenkapital		<u>400 000</u>	<u>400 000</u>
<b>Opptjent egenkapital</b>			
Annen egenkapital		4 997 312	8 361 546
Sum opptjent egenkapital		<u>4 997 312</u>	<u>8 361 546</u>
Sum egenkapital	4	<u>5 397 312</u>	<u>8 761 546</u>
<b>Gjeld</b>			
<b>Kortsiktig gjeld</b>			
Leverandørgjeld		4 723 863	938 248
Betalbar skatt	3	2 616 577	2 077 398
Skyldig offentlige avgifter		4 236 814	3 566 142
Utbytte		9 000 000	3 600 000
Annen kortsiktig gjeld		5 494 125	4 757 628
Sum kortsiktig gjeld		<u>26 071 380</u>	<u>14 939 416</u>
Sum gjeld		<u>26 071 380</u>	<u>14 939 416</u>
Sum egenkapital og gjeld		<u>31 468 692</u>	<u>23 700 962</u>

Trondheim, 26.03.2021  
Styret i ViaNova Trondheim AS

Per Skotte  
styreleder

Stian Lisø Fremstad  
styremedlem

Kenneth Røed Larsen  
styremedlem

Roar Paulsen  
daglig leder



<b>Noter til regnskapet for 2020</b>
<b>ViaNova Trondheim AS</b>

### Regnskapsprinsipper

Årsregnskapet er satt opp i samsvar med regnskapsloven og god regnskapsskikk. Selskapet har videre fulgt relevante bestemmelser i Norsk Regnskaps Standard utarbeidet av Norsk Regnskaps Stiftelse. De unntaksregler som gjelder for små foretak er anvendt det annet ikke er angitt i regnskapsprinsipper.

### Driftsinntekter og kostnader

Inntektsføring skjer etter opptjeningsprinsippet som normalt vil være leveringstidspunktet for varer og tjenester. Kostnader medtas etter sammenstillingsprinsippet, dvs. at kostnader medtas i samme periode som tilhørende inntekter inntektsføres.

### Hovedregel for vurdering og klassifisering av eiendeler og gjeld

Eiendeler bestemt til varig eie eller bruk er klassifisert som anleggsmidler. Andre eiendeler er klassifisert som omløpsmidler. Fordringer som skal tilbakebetales innen et år er uansett klassifisert som omløpsmidler. Ved klassifisering av kortsiktig og langsiktig gjeld er analoge kriterier lagt til grunn.

Anleggsmidler vurderes til anskaffelseskost, men nedskrives til virkelig verdi når verdifallet forventes ikke å være forbigående. Anleggsmidler med begrenset økonomisk levetid avskrives planmessig. Langsiktig gjeld balanseføres til nominelt mottatt beløp på etableringstidspunktet.

Omløpsmidler vurderes til laveste av anskaffelseskost og virkelig verdi. Kortsiktig gjeld balanseføres til nominelt mottatt beløp på etableringstidspunktet.

Enkelte poster er vurdert etter andre regler. Postene det gjelder vil være blant de postene som omhandles nedenfor.

### Varige driftsmidler

Varige driftsmidler avskrives over forventet økonomisk levetid. Avskrivningene er som hovedregel fordelt lineært over antatt økonomisk levetid.

### Fordringer

Kundefordringer og andre fordringer oppføres til pålydende etter fradrag for avsetning til forventet tap. Avsetning til tap gjøres på grunnlag av en individuell vurdering av de enkelte fordringene. I tillegg gjøres det for øvrige kundefordringer en uspesifisert avsetning for å dekke antatt tap.

### Skatt

Skattekostnaden i resultatregnskapet omfatter både periodens betalbare skatt og endring i utsatt skatt. Utsatt skatt er beregnet med 22% på grunnlag av de midlertidige forskjeller som eksisterer mellom regnskapsmessige og skattemessige verdier, samt ligningsmessig underskudd til fremføring ved utgangen av regnskapsåret. Skatteøkende og skattereduserende midlertidige forskjeller som reverserer eller kan reversere i samme periode er utlignet og nettoført.



<b>Noter til regnskapet for 2020</b>
<b>ViaNova Trondheim AS</b>

**Note 1 Lønnskostnader, antall ansatte, godtgjørelser, lån til ansatte m.m.**

<b>Lønnskostnader</b>	<b>2020</b>	<b>2019</b>
Lønninger	25 111 499	21 725 978
Arbeidsgiveravgift	3 611 799	3 319 391
Andre ytelser	2 258 273	2 138 420
<b>Sum</b>	<b>30 981 571</b>	<b>27 183 789</b>

Gjennomsnittlig antall årsverk: 28

<b>Ytelser til ledende personer</b>	<b>Daglig leder</b>
Lønn	1 475 577
Annen godtgjørelse	62 958

Selskapet har opprettet pliktig avtale om obligatorisk tjenstepensjon

**Revisor**

Kostnadsført revisjonshonorar for 2020 utgjør kr 59 100 eks moms, herav konsulentonorar Kr. 0 eks moms.

**Note 2 Anleggsmidler**

	<b>Driftsløse, Ikke avskrivbare inventar ol.</b>	<b>Ikke avskrivbare driftsmiddel</b>	<b>Sum</b>
Anskaffelseskost pr. 01.01.20	4 599 403	35 300	4 634 703
+ Tilgang kjøpte driftsmidler	517 522		517 522
= <b>Anskaffelseskost 31.12.20</b>	<b>5 116 925</b>	<b>35 300</b>	<b>5 152 225</b>
Akkumulerte avskrivninger 31.12.20	4 503 228		4 503 228
= <b>Bokført verdi 31.12.20</b>	<b>613 697</b>	<b>35 300</b>	<b>648 997</b>
Årets ordinære avskrivninger	273 100		273 100
Økonomisk levetid	3-5 år		



<b>Noter til regnskapet for 2020</b>
<b>ViaNova Trondheim AS</b>

**Note 3 Skatt**

<b>Årets skattekostnad</b>	<b>2020</b>	<b>2019</b>
Resultatført skatt på ordinært resultat:		
Betalbar skatt	2 616 577	2 077 398
Endring i utsatt skattefordel	3 266	-2 660
<b>Skattekostnad ordinært resultat</b>	<b>2 619 843</b>	<b>2 074 738</b>
Skattepliktig inntekt:		
Ordinært resultat før skatt	11 855 618	9 374 638
Permanente forskjeller	52 761	55 986
Endring i midlertidige forskjeller	-14 846	12 093
<b>Skattepliktig inntekt</b>	<b>11 893 533</b>	<b>9 442 717</b>
Betalbar skatt i balansen:		
Betalbar skatt på årets resultat	2 616 577	2 077 398
<b>Sum betalbar skatt i balansen</b>	<b>2 616 577</b>	<b>2 077 398</b>

Skatteeffekten av midlertidige forskjeller som har gitt opphav til utsatt skatt og utsatte skattefordeler, spesifisert på typer av midlertidige forskjeller

	<b>2020</b>	<b>2019</b>	<b>Endring</b>
Varige driftsmidler	-278 856	-388 277	-109 422
Fordringer	0	94 576	94 576
<b>Sum</b>	<b>-278 856</b>	<b>-293 701</b>	<b>-14 846</b>
<b>Grunnlag for utsatt skattefordel</b>	<b>-278 856</b>	<b>-293 701</b>	<b>-14 846</b>
<b>Utsatt skattefordel (22 %)</b>	<b>-61 348</b>	<b>-64 614</b>	<b>-3 266</b>



<b>Noter til regnskapet for 2020</b>
<b>ViaNova Trondheim AS</b>

**Note 4 Egenkapital**

	<b>Aksjekapital</b>	<b>Annen egenkapital</b>	<b>Sum egenkapital</b>
Pr. 31.12.2019	400 000	8 361 546	8 761 546
Endringer ført mot EK	0		0
<b>Pr 01.01.2020</b>	<b>400 000</b>	<b>8 361 546</b>	<b>8 761 546</b>
Pr. 01.01.2020	400 000	8 361 546	8 761 546
Tilleggsutbytte 2019		-3 600 000	-3 600 000
Årets resultat		9 235 775	9 235 775
Avsatt utbytte		-9 000 000	-9 000 000
<b>Pr 31.12.2020</b>	<b>400 000</b>	<b>4 997 312</b>	<b>5 397 312</b>

**Note 5 Aksjekapital**

Aksjekapitalen i ViaNova Trondheim AS pr. 31.12 består av følgende aksjeklasser:

	<b>Antall</b>	<b>Pålydende</b>	<b>Bokført</b>
Ordinære-aksjer	4000	33,33	133 333
B-aksjer	8000	33,33	266 667
<b>Sum</b>	<b>12 000</b>	<b>33,33</b>	<b>400 000</b>

B-aksjene har ikke stemmerett. Førøvrig gir hver aksje samme rettigheter og plikter i selskapet.



<b>Noter til regnskapet for 2020</b>
<b>ViaNova Trondheim AS</b>

**Note 6 Aksjonærer**

Aksjekapitalen i ViaNova Trondheim AS pr. 31.12 består av følgende aksjeklasser:

	Antall	Pålydende	Bokført
Ordinære aksjer	4 000	33,3	133 333
B-aksjer	8 000	33,3	266 667
<b>Sum</b>	<b>12 000</b>		<b>400 000</b>

**Eierstruktur**

Aksjonærer i % pr. 31.12:

	Ordinære	B-aksjer	Sum	Eierandel	Stemmeandel
ViaNova Plan og Trafikk AS	1 400		1 400	11,7	35,0
Roar Paulsen	534	621	1 155	9,6	13,3
Bjørnar Lynum	265	592	857	7,1	6,6
Johan Erik Ivarsson	265	592	857	7,1	6,6
Tore Krogh	265	592	857	7,1	6,6
Vegard Grønli	265	592	857	7,1	6,6
Lars Erik Damås	227	565	792	6,6	5,7
Kenneth Røed Larsen	180	490	670	5,6	4,5
Stian Lisø Fremstad	180	490	670	5,6	4,5
Hege Bjerka Pedersen	63	606	669	5,6	1,6
Mads Rune Sætern	185	403	588	4,9	4,6
Karl Falch	10	473	483	4,0	0,3
Mattis Myhre	10	346	356	3,0	0,3
Marion Therese Syltern	10	324	334	2,8	0,3
Lisa Haugen Berge	11	319	330	2,7	0,3
Vegar Nordal	10	134	144	1,2	0,3
Dag Ove Tinmannsvik	10	110	120	1,0	0,3
Nina Gjesdahl Bache	10	110	120	1,0	0,3
Andreas Bakken Simonsen	10	98	108	0,9	0,3
Astrid Hanssen	10	80	90	0,7	0,3
Jonas Staven Mittet	10	74	84	0,7	0,3
Julie Kristoffersen Salmi	10	74	84	0,7	0,3
Sondre Balstad	10	74	84	0,7	0,3
Elin Svendsen	10	73	83	0,7	0,3
Mads Arntsen	10	68	78	0,6	0,3
Olav Mollan Edvardsen	10	42	52	0,4	0,3
Lisa Tronhuus Hannasvik	10	38	48	0,4	0,3
Johanne Prestvik	10	20	30	0,3	0,3
<b>Totalt antall aksjer</b>	<b>4 000</b>	<b>8 000</b>	<b>12 000</b>	<b>100,0</b>	<b>100,0</b>

Aksjer og opsjoner eiet av medlemmer i styret og daglig leder:

Navn	Verv	Ordinære	B-aksjer	Sum
Roar Paulsen	daglig leder	534	621	1 155



<b>Noter til regnskapet for 2020</b>
<b>ViaNova Trondheim AS</b>

Stian Lisø Fremstad	styremedlem	180	490	670
Kenneth Røed Larsen	styremedlem	180	490	670
<b>Totalt antall aksjer</b>		<b>894</b>	<b>1 601</b>	<b>2 495</b>

**Note 7 Bankinnskudd,kontanter o.l**

Bundne bankinnskudd utgjør Kr.1 293 109  
Skyldig skattetrekk utgjør Kr.1 250 714

Selskapet har kassekreditt med sikkerhet i selskapets driftstilbehør og fordringer

Garantiforpliktelser som ikke er regnskapsført Kr.700 000  
Husleiegaranti er stilt overfor Kjeldsberg Sluppen ANS