



## ÅRSREGNSKAPET FOR REGNSKAPSÅRET 2022 - GENERELL INFORMASJON

### Enheten

Organisasjonsnummer: 989 225 804  
Organisasjonsform: Aksjeselskap  
Foretaksnavn: ROALD VATNØY HOLDING AS  
Forretningsadresse: Kvernhusmyrane 7  
5914 ISDALSTØ

### Regnskapsår

Årsregnskapets periode: 01.01.2022 - 31.12.2022

### Konsern

Morselskap i konsern: Nei

### Regnskapsregler

Regler for små foretak benyttet: Ja  
Benyttet ved utarbeidelsen av årsregnskapet til selskapet: Regnskapslovens alminnelige regler

### Årsregnskapet fastsatt av kompetent organ

Bekreftet av representant for selskapet: Roald Vatnøy  
Dato for fastsettelse av årsregnskapet: 26.06.2023

### Grunnlag for avgivelse

År 2022: Årsregnskapet er elektronisk innlevert  
År 2021: Tall er hentet fra elektronisk innlevert årsregnskap fra 2022

*Det er ikke krav til at årsregnskapet m.v. som sendes til Regnskapsregisteret er undertegnet. Kontrollen på at dette er utført ligger hos revisor/enhetens øverste organ. Sikkerheten ivaretas ved at innsender har rolle/rettighet for innsending av årsregnskapet via Altinn, og ved at det bekreftes at årsregnskapet er fastsatt av kompetent organ.*

Brønnøysundregistrene, 05.05.2024



## Resultatregnskap

Beløp i: NOK	Note	2022	2021
<b>RESULTATREGNSKAP</b>			
<b>Inntekter</b>			
Salgsinntekt		73 000	299 000
Annen driftsinntekt		854 511	
<b>Sum inntekter</b>		<b>927 511</b>	<b>299 000</b>
<b>Kostnader</b>			
Annen driftskostnad	1	274 879	735 222
<b>Sum kostnader</b>		<b>274 879</b>	<b>735 222</b>
<b>Driftsresultat</b>		<b>652 631</b>	<b>-436 222</b>
<b>Finansinntekter og finanskostnader</b>			
Inntekt på investering i datter-/tilknyttet selskap			423 057
Annen renteinntekt		273	
Annen finansinntekt		4 106 243	1 517 066
Verdiøkning av finansielle instrumenter			1 934
<b>Sum finansinntekter</b>		<b>4 106 516</b>	<b>1 942 057</b>
Nedskrivning av finansielle eiendeler		1 212 437	
Annen rentekostnad		30 591	120 954
Annen finanskostnad		300	110 293
<b>Sum finanskostnader</b>		<b>1 243 328</b>	<b>231 247</b>
<b>Netto finans</b>		<b>2 863 189</b>	<b>1 710 810</b>
<b>Ordinært resultat før skattekostnad</b>		<b>3 515 820</b>	<b>1 274 588</b>
<b>Ordinært resultat etter skattekostnad</b>		<b>3 515 820</b>	<b>1 274 588</b>
<b>Årsresultat</b>		<b>3 515 820</b>	<b>1 274 588</b>
<b>Overføringer og disponeringer</b>			
Ordinært utbytte		2 000 000	
Tilleggsutbytte		2 575 000	1 750 000
Annen egenkapital		-1 059 180	-475 412
<b>Sum overføringer og disponeringer</b>		<b>3 515 820</b>	<b>1 274 588</b>



## Resultatregnskap

<b>Beløp i: NOK</b>	<b>Note</b>	<b>2022</b>	<b>2021</b>
---------------------	-------------	-------------	-------------

---



### Balanse

Beløp i: NOK	Note	2022	2021
<b>BALANSE - EIENDELER</b>			
<b>Anleggsmidler</b>			
<b>Immaterielle eiendeler</b>			
<b>Varige driftsmidler</b>			
Tomter, bygninger og annen fast eiendom	2		5 823 349
<b>Sum varige driftsmidler</b>			<b>5 823 349</b>
<b>Finansielle anleggsmidler</b>			
Investeringer i tilknyttet selskap	3, 4	2 227 000	2 486 000
Investeringer i aksjer og andeler		2 027 201	4 138 304
Andre fordringer		527 757	
<b>Sum finansielle anleggsmidler</b>		<b>4 781 958</b>	<b>6 624 304</b>
<b>Sum anleggsmidler</b>		<b>4 781 958</b>	<b>12 447 653</b>
<b>Omløpsmidler</b>			
<b>Varer</b>			
<b>Fordringer</b>			
Andre fordringer	4	171 993	168 747
<b>Sum fordringer</b>		<b>171 993</b>	<b>168 747</b>
<b>Investeringer</b>			
Markedsbaserte aksjer		2 788 535	415 808
<b>Sum investeringer</b>		<b>2 788 535</b>	<b>415 808</b>
<b>Bankinnskudd, kontanter og lignende</b>			
Bankinnskudd, kontanter og lignende		1 704 652	263 681
<b>Sum bankinnskudd, kontanter og lignende</b>		<b>1 704 652</b>	<b>263 681</b>
<b>Sum omløpsmidler</b>		<b>4 665 180</b>	<b>848 236</b>
<b>SUM EIENDELER</b>		<b>9 447 138</b>	<b>13 295 889</b>



### Balanse

Beløp i: NOK	Note	2022	2021
<b>BALANSE - EGENKAPITAL OG GJELD</b>			
<b>Egenkapital</b>			
<b>Innskutt egenkapital</b>			
Aksjekapital (1000 aksjer a kr.1092,00)		1 092 000	1 092 000
Overkurs		934 360	934 360
<b>Sum innskutt egenkapital</b>		<b>2 026 360</b>	<b>2 026 360</b>
<b>Opptjent egenkapital</b>			
Annen egenkapital		5 406 244	6 465 424
<b>Sum opptjent egenkapital</b>		<b>5 406 244</b>	<b>6 465 424</b>
<b>Sum egenkapital</b>	5	<b>7 432 604</b>	<b>8 491 784</b>
<b>Gjeld</b>			
<b>Langsiktig gjeld</b>			
<b>Annen langsiktig gjeld</b>			
Gjeld til kredittinstitusjoner			4 230 000
<b>Sum annen langsiktig gjeld</b>			<b>4 230 000</b>
<b>Sum langsiktig gjeld</b>		<b>0</b>	<b>4 230 000</b>
<b>Kortsiktig gjeld</b>			
Leverandørgjeld		13 879	29 256
Utbytte		2 000 000	
Annen kortsiktig gjeld		655	544 849
<b>Sum kortsiktig gjeld</b>		<b>2 014 534</b>	<b>574 105</b>
<b>Sum gjeld</b>		<b>2 014 534</b>	<b>4 804 105</b>
<b>SUM EGENKAPITAL OG GJELD</b>		<b>9 447 138</b>	<b>13 295 889</b>



## Brønnøysundregistrene

### ÅRSREGNSKAP FOR REGNSKAPSÅRET 2022 - GENERELL INFORMASJON

Journalnummer: 2023 539077

#### Enheten

Organisasjonsnummer: 989 225 804  
Organisasjonsform: Aksjeselskap  
Foretaksnavn: ROALD VATNØY HOLDING AS  
Forretningsadresse: Kvernhusmyrane 7  
5914 ISDALSTØ

#### Regnskapsår

Årsregnskapets periode: 01.01.2022 - 31.12.2022

#### Konsern

Morselskap i konsern: Nei

#### Regnskapsregler

Regler for små foretak benyttet: Ja  
Benyttet ved utarbeidelsen av  
årsregnskapet til selskapet: Regnskapslovens alminnelige regler

#### Årsregnskapet fastsatt av kompetent organ

Bekreftet av representant for selskapet: Roald Vatnøy  
Dato for fastsettelse av årsregnskapet: 26.06.2023

#### Revisjon

Selskapet har besluttet at årsregnskapet  
ikke skal revideres: Ja  
Årsregnskapet er utarbeidet av ekstern  
autorisert regnskapsfører: Ja  
Ekstern autorisert regnskapsfører har i  
løpet av regnskapsåret bistått ved den  
løpende regnskapsføringen eller utført  
andre tjenester for selskapet enn å  
utarbeide årsregnskapet: Ja

#### Grunnlag for avgivelse

År 2022: Årsregnskap er elektronisk innlevert.  
År 2021: Tall er hentet fra elektronisk innlevert årsregnskap fra 2022.

*Det er ikke krav til at årsregnskapet m.v. som sendes til Regnskapsregisteret er undertegnet. Kontrollen på at dette er utført ligger hos revisor/enhetens øverste organ. Sikkerheten ivaretas ved at innsender har rolle/rettighet for innsending av årsregnskapet via Altinn, og ved at det bekreftes at årsregnskapet er fastsatt av kompetent organ.*

Brønnøysundregistrene, 29.06.2023

---

Brønnøysundregistrene  
Postadresse: Postboks 900, 8910 Brønnøysund  
Telefon: 75 00 75 00  
E-post: firmapost@brreg.no Internett: www.brreg.no  
Organisasjonsnummer: 974 760 673



Organisasjonsnr: 989 225 804  
ROALD VATNØY HOLDING AS

## RESULTATREGNSKAP

<b>Beløp i: NOK</b>	<b>Note</b>	<b>2022</b>	<b>2021</b>
<b>RESULTATREGNSKAP</b>			
<b>Inntekter</b>			
Salgsinntekt		73 000	299 000
Annen driftsinntekt		854 511	
<b>Sum inntekter</b>		<b>927 511</b>	<b>299 000</b>
<b>Kostnader</b>			
Annen driftskostnad	1	274 879	735 222
<b>Sum kostnader</b>		<b>274 879</b>	<b>735 222</b>
<b>Driftsresultat</b>		<b>652 631</b>	<b>-436 222</b>
<b>Finansinntekter og finanskostnader</b>			
Inntekt på investering i datter-/tilknyttet selskap			423 057
Annen renteinntekt		273	
Annen finansinntekt		4 106 243	1 517 066
Verdiøkning av finansielle instrumenter			1 934
<b>Sum finansinntekter</b>		<b>4 106 516</b>	<b>1 942 057</b>
Nedskrivning av finansielle eiendeler		1 212 437	
Annen rentekostnad		30 591	120 954
Annen finanskostnad		300	110 293
<b>Sum finanskostnader</b>		<b>1 243 328</b>	<b>231 247</b>
<b>Netto finans</b>		<b>2 863 189</b>	<b>1 710 810</b>
<b>Ordinært resultat før skattekostnad</b>		<b>3 515 820</b>	<b>1 274 588</b>
<b>Ordinært resultat etter skattekostnad</b>		<b>3 515 820</b>	<b>1 274 588</b>
<b>Årsresultat</b>		<b>3 515 820</b>	<b>1 274 588</b>
<b>Overføringer og disponeringer</b>			
Ordinært utbytte		2 000 000	
Tilleggsutbytte		2 575 000	1 750 000
Annen egenkapital		-1 059 180	-475 412
<b>Sum overføringer og disponeringer</b>		<b>3 515 820</b>	<b>1 274 588</b>



Organisasjonsnr: 989 225 804  
ROALD VATNØY HOLDING AS

## BALANSE

Beløp i: NOK	Note	2022	2021
<b>BALANSE - EIENDELER</b>			
<b>Anleggsmidler</b>			
<b>Immaterielle eiendeler</b>			
<b>Varige driftsmidler</b>			
Tomter, bygninger og annen fast eiendom	2		5 823 349
<b>Sum varige driftsmidler</b>			<b>5 823 349</b>
<b>Finansielle anleggsmidler</b>			
Investeringer i tilknyttet selskap	3, 4	2 227 000	2 486 000
Investeringer i aksjer og andeler		2 027 201	4 138 304
Andre fordringer		527 757	
<b>Sum finansielle anleggsmidler</b>		<b>4 781 958</b>	<b>6 624 304</b>
<b>Sum anleggsmidler</b>		<b>4 781 958</b>	<b>12 447 653</b>
<b>Omløpsmidler</b>			
<b>Varer</b>			
<b>Fordringer</b>			
Andre fordringer	4	171 993	168 747
<b>Sum fordringer</b>		<b>171 993</b>	<b>168 747</b>
<b>Investeringer</b>			
Markedsbaserte aksjer		2 788 535	415 808
<b>Sum investeringer</b>		<b>2 788 535</b>	<b>415 808</b>
<b>Bankinnskudd, kontanter og lignende</b>			
Bankinnskudd, kontanter og lignende		1 704 652	263 681
<b>Sum bankinnskudd, kontanter og lignende</b>		<b>1 704 652</b>	<b>263 681</b>
<b>Sum omløpsmidler</b>		<b>4 665 180</b>	<b>848 236</b>
<b>SUM EIENDELER</b>		<b>9 447 138</b>	<b>13 295 889</b>
<b>BALANSE - EGENKAPITAL OG GJELD</b>			
<b>Egenkapital</b>			
<b>Innskutt egenkapital</b>			
Aksjekapital (1000 aksjer a kr.1092,00)		1 092 000	1 092 000



Overkurs		934 360	934 360
<b>Sum innskutt egenkapital</b>		<b>2 026 360</b>	<b>2 026 360</b>
<b>Opptjent egenkapital</b>			
Annen egenkapital		5 406 244	6 465 424
<b>Sum opptjent egenkapital</b>		<b>5 406 244</b>	<b>6 465 424</b>
<b>Sum egenkapital</b>	<b>5</b>	<b>7 432 604</b>	<b>8 491 784</b>
<b>Gjeld</b>			
<b>Langsiktig gjeld</b>			
Annen langsiktig gjeld			
Gjeld til kredittinstitusjoner			4 230 000
<b>Sum annen langsiktig gjeld</b>			<b>4 230 000</b>
<b>Sum langsiktig gjeld</b>		<b>0</b>	<b>4 230 000</b>
<b>Kortsiktig gjeld</b>			
Leverandørgjeld		13 879	29 256
Utbytte		2 000 000	
Annen kortsiktig gjeld		655	544 849
<b>Sum kortsiktig gjeld</b>		<b>2 014 534</b>	<b>574 105</b>
<b>Sum gjeld</b>		<b>2 014 534</b>	<b>4 804 105</b>
<b>SUM EGENKAPITAL OG GJELD</b>		<b>9 447 138</b>	<b>13 295 889</b>



Organisasjonsnr: 989 225 804  
ROALD VATNØY HOLDING AS

NOTEOPPLYSNINGER - SELSKAP - alle poster oppgitt i hele tall

## Note

### Regnskapsprinsipper

Årsregnskapet er satt opp i samsvar med regnskapsloven og god regnskapsskikk for små foretak. Salgsinntekter Inntektsføring ved salg av varer skjer på leveringstidspunktet. Tjenester inntektsføres etter hvert som de leveres. Klassifisering og vurdering av balanseposter Omløpsmidler og kortsiktig gjeld omfatter poster som knytter seg til varekretsløpet. For andre poster enn kundefordringer omfattes poster som forfaller til betaling innen ett år etter transaksjonsdagen. Anleggsmidler er eiendeler bestemt til varig eie og bruk. Langsiktig gjeld er gjeld som forfaller senere enn ett år etter transaksjonsdagen. Omløpsmidler vurderes til laveste av anskaffelseskost og virkelig verdi. Kortsiktig gjeld balanseføres til nominelt beløp på etableringstidspunktet. Anleggsmidler vurderes til anskaffelseskost. Varige anleggsmidler avskrives etter en fornuftig avskrivningsplan. Anleggsmidlene nedskrives til virkelig verdi ved verdifall som ikke forventes å være forbigående. Langsiktig gjeld med unntak av andre avsetninger balanseføres til nominelt beløp på etableringstidspunktet. Fordringer Kundefordringer og andre fordringer er oppført i balansen til pålydende etter fradrag for avsetning til forventet tap. Avsetning til tap gjøres på grunnlag av individuelle vurderinger av de enkelte fordringene. I tillegg gjøres det for øvrige kundefordringer en uspesifisert avsetning for å dekke antatt tap. Varige driftsmidler Varige driftsmidler balanseføres og avskrives over driftsmidlenes levetid dersom de har antatt levetid over 3 år og har en kostpris som overstiger kr 15.000. Direkte vedlikehold av driftsmidler kostnadsføres løpende under driftskostnader, mens påkostninger eller forbedringer tillegges driftsmidlets kostpris og avskrives i takt med driftsmidlet. Forøvrig er følgende regnskapsprinsipper anvendt: FIFO-metoden for tilordning av anskaffelseskost for ombyttbare finansielle eiendeler, laveste verdis prinsipp for markedsbaserte finansielle omløpsmidler, forsikret pensjonsforpliktelse er ikke balanseført - kostnaden er lik premien, pensjonsforpliktelser knyttet til AFP-ordningen er ikke balanseført, leieavtaler er ikke balanseført, langsiktige tilvirkningskontrakter er inntektsført etter fullført kontrakt metoden, pengeposter i utenlandsk valuta er verdsatt til kursen ved regnskapsårets slutt og kostmetoden er benyttet for investeringer i datterselskap/tilknyttet selskap. Egne utgifter til forskning og utvikling og til utvikling av rettigheter er kostnadsført. Utbytte er inntektsført samme år som det er avsatt i datterselskap/tilknyttet selskap, dersom det er sannsynlig at beløpet vil mottas. Ved utbytte som overstiger andel av tilbakeholdt resultat etter kjøpet representerer den overskytende del tilbakebetaling av investert kapital, og er fratrukket investeringsens verdi i balansen. Skatt Skattekostnaden i resultatregnskapet omfatter både periodens betalbare skatt og endring i utsatt skatt. Utsatt skatt er beregnet med 22% på grunnlag av de midlertidige forskjeller som eksisterer mellom regnskapsmessige og skattemessige verdier, samt skattemessig underskudd til fremføring ved utgangen av regnskapsåret. Skatteøkende og skattereduserende midlertidige forskjeller som reverserer eller kan reversere i samme periode er utlignet og skattevirkningen er beregnet på nettogrunnlaget.

## Note

1



Antall årsverk i regnskapsåret  
0.00

Sum \_\_\_\_\_ Beløp

Note  
2

## Varige driftsmidler og immaterielle eiendeler

Anskaffelseskost 01.01.                      Varige driftsmidler Immaterielle eiend.  
5823349.00

Avgang i året                                      Varige driftsmidler Immaterielle eiend.  
-5823349.00

Balanseført verdi 31.12.                      Varige driftsmidler Immaterielle eiend.

Anskaffelseskost - balanseførte lånekostnader, egentilvirkede anleggsmidler

Goodwill spesifisert for hvert enkelt virksomhetskjøp

Avskrivningsplan for goodwill som er lenger enn fem år - begrunnelse

Mer om varige driftsmidler/immaterielle eiendeler

Note  
3

Konsern, tilknyttet selskap m.v.

Investeringsregnskap

Konsernregnskap

Morselskapet sitt navn

Forretningskontor for morselskapet

Begrunnelse for at datterselskap er utelatt fra konsolideringen

Konsern, tilknyttet selskap m.v. - fordringer og gjeld

Fordringer

Samlet beløp - tilknyttet selskap                      Årets                      Fjorårets





## Noter 2022 ROALD VATNØY HOLDING AS

### Regnskapsprinsipper

Årsregnskapet er satt opp i samsvar med regnskapsloven og god regnskapsskikk for små foretak.

#### Salgsinntekter

Inntektsføring ved salg av varer skjer på leveringstidspunktet. Tjenester inntektsføres etter hvert som de leveres.

#### Klassifisering og vurdering av balanseposter

Omløpsmidler og kortsiktig gjeld omfatter poster som knytter seg til varekretsløpet. For andre poster enn kundefordringer omfattes poster som forfaller til betaling innen ett år etter transaksjonsdagen. Anleggsmidler er eiendeler bestemt til varig eie og bruk. Langsiktig gjeld er gjeld som forfaller senere enn ett år etter transaksjonsdagen.

Omløpsmidler vurderes til laveste av anskaffelseskost og virkelig verdi. Kortsiktig gjeld balanseføres til nominelt beløp på etableringstidspunktet.

Anleggsmidler vurderes til anskaffelseskost. Varige anleggsmidler avskrives etter en fornuftig avskrivningsplan. Anleggsmidlene nedskrives til virkelig verdi ved verdifall som ikke forventes å være forbigående. Langsiktig gjeld med unntak av andre avsetninger balanseføres til nominelt beløp på etableringstidspunktet.

#### Fordringer

Kundefordringer og andre fordringer er oppført i balansen til pålydende etter fradrag for avsetning til forventet tap. Avsetning til tap gjøres på grunnlag av individuelle vurderinger av de enkelte fordringene. I tillegg gjøres det for øvrige kundefordringer en uspesifisert avsetning for å dekke antatt tap.

#### Varige driftsmidler

Varige driftsmidler balanseføres og avskrives over driftsmidlenes levetid dersom de har antatt levetid over 3 år og har en kostpris som overstiger kr 15.000. Direkte vedlikehold av driftsmidler kostnadsføres løpende under driftskostnader, mens påkostninger eller forbedringer tillegges driftsmidlets kostpris og avskrives i takt med driftsmidlet.

#### Forøvrig er følgende regnskapsprinsipper anvendt:

FIFO-metoden for tilordning av anskaffelseskost for ombyttbare finansielle eiendeler, laveste verdis prinsipp for markedsbaserte finansielle omløpsmidler, forsikret pensjonsforpliktelse er ikke balanseført - kostnaden er lik premien, pensjonsforpliktelser knyttet til AFP-ordningen er ikke balanseført, leieavtaler er ikke balanseført, langsiktige tilvirkningskontrakter er inntektsført etter fullført kontrakt metoden, pengeposter i utenlandsk valuta er verdsatt til kursen ved regnskapsårets slutt og kostmetoden er benyttet for investeringer i datterselskap/tilknyttet selskap. Egne utgifter til forskning og utvikling og til utvikling av rettigheter er kostnadsført.

Utbytte er inntektsført samme år som det er avsatt i datterselskap/tilknyttet selskap, dersom det er sannsynlig at beløpet vil mottas. Ved utbytte som overstiger andel av tilbakeholdt resultat etter kjøpet representerer den overskytende del tilbakebetaling av investert kapital, og er fratrukket investeringens verdi i balansen.

#### Skatt

Skattekostnaden i resultatregnskapet omfatter både periodens betalbare skatt og endring i utsatt skatt. Utsatt skatt er beregnet med 22% på grunnlag av de midlertidige forskjeller som eksisterer mellom regnskapsmessige og skattemessige verdier, samt skattemessig underskudd til fremføring ved utgangen av regnskapsåret. Skatteøkende og skattereduserende midlertidige forskjeller som reverserer eller kan reversere i samme periode er utlignet og skattevirkningen er beregnet på nettogrunnlaget.

### Note 1 - Antall årsverk

Selskapet har ikke hatt noen årsverk sysselsatt i regnskapsåret.

### Note 2 - Anleggsmidler

	Varige driftsmidler
Anskaffelseskost 01.01.2022	5 823 349
Avgang i året	(5 823 349)



<b>Anskaffelseskost 31.12.2022</b>	<b>0</b>
Samlede avskrivninger, nedskrivninger og reverseringer av nedskrivninger 31.12.2022	0
<b>Balanseført verdi 31.12.2022</b>	<b>0</b>
Avskrivninger, nedskrivninger og reverseringer av nedskrivninger i regnskapsåret	0

Selskapets driftsmidler er ikke gjenstand for avskrivninger.

### Note 3 - Konsern, tilknyttet selskap mv.

	<b>2022</b>	<b>2021</b>
<b>Fordringer</b>		
Samlet beløp som gjelder tilknyttet selskap	171 993	168 747

### Note 4 - Lån og sikkerhetsstillelse til ledende personer

Selskapet har ikke gitt lån eller sikkerhetsstillelse til ledende personer, aksjeeiere med videre.

### Note 5 - Skattekostnad

Utsatt skatt/utsatt skattefordel i balansen avsettes på grunnlag av forskjeller mellom regnskapsmessige og skattemessige verdier i henhold til norsk regnskapsstandard for skatt. Midlertidige skatteøkende og skattereduserende forskjeller som kan utlignes er nettoført.

<b>Midlertidige forskjeller knyttet til:</b>	<b>01.01.2022</b>	<b>31.12.2022</b>	<b>Endring</b>
Gevinst- og tapskonto	(219 394)	508 092	(727 486)
Skattemessig fremførbart underskudd	(1 593 457)	(1 423 595)	(169 861)
Netto forskjeller	(1 812 851)	(915 503)	(897 347)
Skattereduserende forskjeller som ikke kan utlignes	1 812 851	915 503	897 347
Sum midlertidige forskjeller	0	0	0
<b>Utsatt skattefordel 31.12.22. basert på 22%</b>	<b>0</b>	<b>0</b>	<b>0</b>

Ut fra forsiktighetshensyn balanseføres ikke utsatt skattefordel på kr 201 411



Årsregnskap for 2022

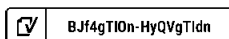
**ROALD VATNØY HOLDING AS**  
**5914 ISDALSTØ**

Innhold

Resultatregnskap

Balanse

Noter





**Resultatregnskap for 2022**  
**ROALD VATNØY HOLDING AS**

	Note	2022	2021
Salgsinntekt		73 000	299 000
Annen driftsinntekt		854 511	0
<b>Sum driftsinntekter</b>		<b>927 511</b>	<b>299 000</b>
Annen driftskostnad	1	(274 879)	(735 222)
<b>Sum driftskostnader</b>		<b>(274 879)</b>	<b>(735 222)</b>
<b>Driftsresultat</b>		<b>652 631</b>	<b>(436 222)</b>
Inntekt på investering i datter-/tilknyttet selskap		0	423 057
Annen renteinntekt		273	0
Annen finansinntekt		4 106 243	1 517 066
Verdiøkning av finansielle instrumenter		0	1 934
<b>Sum finansinntekter</b>		<b>4 106 516</b>	<b>1 942 057</b>
Nedskrivning av finansielle eiendeler		(1 212 437)	0
Annen rentekostnad		(30 591)	(120 954)
Annen finanskostnad		(300)	(110 293)
<b>Sum finanskostnader</b>		<b>(1 243 328)</b>	<b>(231 247)</b>
<b>Netto finans</b>		<b>2 863 189</b>	<b>1 710 810</b>
<b>Resultat før skattekostnad</b>		<b>3 515 820</b>	<b>1 274 588</b>
<b>Årsresultat</b>		<b>3 515 820</b>	<b>1 274 588</b>
<b>Overføringer</b>			
Utbytte		2 000 000	0
Tilleggsutbytte		2 575 000	1 750 000
Annen egenkapital		(1 059 180)	(475 412)
<b>Sum</b>		<b>3 515 820</b>	<b>1 274 588</b>



**Balanse pr. 31. desember 2022**  
**ROALD VATNØY HOLDING AS**

	Note	2022	2021
<b>EIENDELER</b>			
<b>Anleggsmidler</b>			
<b>Varige driftsmidler</b>			
Tomter, bygninger og annen fast eiendom	2	0	5 823 349
<b>Sum varige driftsmidler</b>		<b>0</b>	<b>5 823 349</b>
<b>Finansielle anleggsmidler</b>			
Investeringer i tilknyttet selskap	3, 4	2 227 000	2 486 000
Investeringer i aksjer og andeler		2 027 201	4 138 304
Andre fordringer		527 757	0
<b>Sum finansielle anleggsmidler</b>		<b>4 781 958</b>	<b>6 624 304</b>
<b>Sum anleggsmidler</b>		<b>4 781 958</b>	<b>12 447 653</b>
<b>Omløpsmidler</b>			
<b>Fordringer</b>			
Andre fordringer	4	171 993	168 747
<b>Sum fordringer</b>		<b>171 993</b>	<b>168 747</b>
<b>Investeringer</b>			
Markedsbaserte aksjer		2 788 535	415 808
<b>Sum investeringer</b>		<b>2 788 535</b>	<b>415 808</b>
Bankinnskudd, kontanter og lignende		1 704 652	263 681
<b>Sum bankinnskudd, kontanter og lignende</b>		<b>1 704 652</b>	<b>263 681</b>
<b>Sum omløpsmidler</b>		<b>4 665 180</b>	<b>848 236</b>
<b>Sum eiendeler</b>		<b>9 447 138</b>	<b>13 295 889</b>




**Balanse pr. 31. desember 2022**  
**ROALD VATNØY HOLDING AS**

	Note	2022	2021
<b>EGENKAPITAL OG GJELD</b>			
<b>Egenkapital</b>			
<b>Innskutt egenkapital</b>			
Aksjekapital (1000 aksjer a kr.1092,00)		1 092 000	1 092 000
Overkurs		934 360	934 360
<b>Sum innskutt egenkapital</b>		<b>2 026 360</b>	<b>2 026 360</b>
<b>Opptjent egenkapital</b>			
Annen egenkapital		5 406 244	6 465 424
<b>Sum opptjent egenkapital</b>		<b>5 406 244</b>	<b>6 465 424</b>
<b>Sum egenkapital</b>	5	<b>7 432 604</b>	<b>8 491 784</b>
<b>Gjeld</b>			
<b>Annen langsiktig gjeld</b>			
Gjeld til kredittinstitusjoner		0	4 230 000
<b>Sum annen langsiktig gjeld</b>		<b>0</b>	<b>4 230 000</b>
<b>Sum langsiktig gjeld</b>		<b>0</b>	<b>4 230 000</b>
<b>Kortsiktig gjeld</b>			
Leverandørgjeld		13 879	29 256
Utbytte		2 000 000	0
Annen kortsiktig gjeld		655	544 849
<b>Sum kortsiktig gjeld</b>		<b>2 014 534</b>	<b>574 105</b>
<b>Sum gjeld</b>		<b>2 014 534</b>	<b>4 804 105</b>
<b>Sum egenkapital og gjeld</b>		<b>9 447 138</b>	<b>13 295 889</b>

ISDALSTØ, 26.06.2023  
ROALD VATNØY HOLDING AS

Roald Vatnøy  
Styrets leder

Bjarte Vatnøy  
Styremedlem

 BJf4gTlDn-HyQVgTldn



## Noter 2022

### ROALD VATNØY HOLDING AS

#### Regnskapsprinsipper

Årsregnskapet er satt opp i samsvar med regnskapsloven og god regnskapsskikk for små foretak.

#### Salgsinntekter

Inntektsføring ved salg av varer skjer på leveringstidspunktet. Tjenester inntektsføres etter hvert som de leveres.

#### Klassifisering og vurdering av balanseposter

Omløpsmidler og kortsiktig gjeld omfatter poster som knytter seg til varekretsløpet. For andre poster enn kundefordringer omfattes poster som forfaller til betaling innen ett år etter transaksjonsdagen. Anleggsmidler er eiendeler bestemt til varig eie og bruk. Langsiktig gjeld er gjeld som forfaller senere enn ett år etter transaksjonsdagen.

Omløpsmidler vurderes til laveste av anskaffelseskost og virkelig verdi. Kortsiktig gjeld balanseføres til nominelt beløp på etableringstidspunktet.

Anleggsmidler vurderes til anskaffelseskost. Varige anleggsmidler avskrives etter en fornuftig avskrivningsplan. Anleggsmidlene nedskrives til virkelig verdi ved verdifall som ikke forventes å være forbigående. Langsiktig gjeld med unntak av andre avsetninger balanseføres til nominelt beløp på etableringstidspunktet.

#### Fordringer

Kundefordringer og andre fordringer er oppført i balansen til pålydende etter fradrag for avsetning til forventet tap. Avsetning til tap gjøres på grunnlag av individuelle vurderinger av de enkelte fordringene. I tillegg gjøres det for øvrige kundefordringer en uspesifisert avsetning for å dekke antatt tap.

#### Varige driftsmidler

Varige driftsmidler balanseføres og avskrives over driftsmidlenes levetid dersom de har antatt levetid over 3 år og har en kostpris som overstiger kr 15.000. Direkte vedlikehold av driftsmidler kostnadsføres løpende under driftskostnader, mens påkostninger eller forbedringer tillegges driftsmidlets kostpris og avskrives i takt med driftsmidlet.

#### Forøvrig er følgende regnskapsprinsipper anvendt:

FIFO-metoden for tilordning av anskaffelseskost for ombyttbare finansielle eiendeler, laveste verdis prinsipp for markedsbaserte finansielle omløpsmidler, forsikret pensjonsforpliktelse er ikke balanseført - kostnaden er lik premien, pensjonsforpliktelser knyttet til AFP-ordningen er ikke balanseført, leieavtaler er ikke balanseført, langsiktige tilvirkningskontrakter er inntektsført etter fullført kontrakt metoden, pengeposter i utenlandsk valuta er verdsatt til kursen ved regnskapsårets slutt og kostmetoden er benyttet for investeringer i datterselskap/tilknyttet selskap. Egne utgifter til forskning og utvikling og til utvikling av rettigheter er kostnadsført.

Utbytte er inntektsført samme år som det er avsatt i datterselskap/tilknyttet selskap, dersom det er sannsynlig at beløpet vil mottas. Ved utbytte som overstiger andel av tilbakeholdt resultat etter kjøpet representerer den overskytende del tilbakebetaling av investert kapital, og er fratrukket investeringens verdi i balansen.

#### Skatt

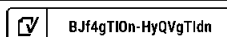
Skattekostnaden i resultatregnskapet omfatter både periodens betalbare skatt og endring i utsatt skatt. Utsatt skatt er beregnet med 22% på grunnlag av de midlertidige forskjeller som eksisterer mellom regnskapsmessige og skattemessige verdier, samt skattemessig underskudd til fremføring ved utgangen av regnskapsåret. Skatteøkende og skattereduserende midlertidige forskjeller som reverserer eller kan reversere i samme periode er utlignet og skattevirkningen er beregnet på netto grunnlaget.

#### Note 1 - Antall årsverk

Selskapet har ikke hatt noen årsverk sysselsatt i regnskapsåret.

#### Note 2 - Anleggsmidler

	Varige driftsmidler
Anskaffelseskost 01.01.2022	5 823 349
Avgang i året	(5 823 349)





<b>Anskaffelseskost 31.12.2022</b>	<b>0</b>
Samlede avskrivninger, nedskrivninger og reverseringer av nedskrivninger 31.12.2022	0
<b>Balanseført verdi 31.12.2022</b>	<b>0</b>
Avskrivninger, nedskrivninger og reverseringer av nedskrivninger i regnskapsåret	0

Selskapets driftsmidler er ikke gjenstand for avskrivninger.

### Note 3 - Konsern, tilknyttet selskap mv.

	<b>2022</b>	<b>2021</b>
<b>Fordringer</b>		
Samlet beløp som gjelder tilknyttet selskap	171 993	168 747

### Note 4 - Lån og sikkerhetsstillelse til ledende personer

Selskapet har ikke gitt lån eller sikkerhetsstillelse til ledende personer, aksjeeiere med videre.

### Note 5 - Skattekostnad

Utsatt skatt/utsatt skattefordel i balansen avsettes på grunnlag av forskjeller mellom regnskapsmessige og skattemessige verdier i henhold til norsk regnskapsstandard for skatt. Midlertidige skatteøkende og skattereduserende forskjeller som kan utlignes er nettoført.

<b>Midlertidige forskjeller knyttet til:</b>	<b>01.01.2022</b>	<b>31.12.2022</b>	<b>Endring</b>
Gevinst- og tapskonto	(219 394)	(175 515)	(43 879)
Skattemessig fremførbart underskudd	(1 593 457)	(739 988)	(853 468)
Netto forskjeller	(1 812 851)	(915 503)	(897 347)
Skattereduserende forskjeller som ikke kan utlignes	1 812 851	915 503	897 347
Sum midlertidige forskjeller	0	0	0
<b>Utsatt skattefordel 31.12.22. basert på 22%</b>	<b>0</b>	<b>0</b>	<b>0</b>

Ut fra forsiktighetshensyn balanseføres ikke utsatt skattefordel på kr 201 411



## Document history

COMPLETED BY ALL:  
27.06.2023 10:22

SENT BY OWNER:  
Kjell Ulvatn - 26.06.2023 09:37

DOCUMENT ID:  
HyQVgTIdn

ENVELOPE ID:  
BjF4gTlOn-HyQVgTIdn

DOCUMENT NAME:  
Årsregnskap 2022 - ROALD VATNØY HOLDING AS.pdf  
6 pages

ALL ATTACHMENTS APPROVED:  
Årsregnskap 2022 - ROALD VATNØY HOLDING AS.pdf-pAdES-ryyL  
WaLu2.pdf  
Årsregnskap 2022 - ROALD VATNØY HOLDING AS.pdf-pAdES-ryyL  
WaLu2.pdf  
Årsregnskap 2022 - ROALD VATNØY HOLDING AS.pdf-pAdES-rkEW  
WaLd2.pdf

### Activity log

RECIPIENT	ACTION	TIMESTAMP (GET)	METHOD	DETAILS
<b>Roald Vatnøy</b> knarvik.handel@knarvik.com	Signed Authenticated	26.06.2023 11:16 26.06.2023 11:11	eID Low	Norwegian BankID (DOB: 48/08/12) IP: 88.92.185.238
<b>Bjarte Vatnøy</b> bjarte@vatnoy.no	Signed Authenticated	27.06.2023 10:22 27.06.2023 10:21	eID Low	Norwegian BankID (DOB: 76/09/20) IP: 143.97.2.35

\* Action describes both the signing and authentication performed by each recipient. Authentication refers to the ID method used to access the document.

### Custom events

No custom events related to this document

Verified ensures that the document has been signed according to the method stated above. Copies of signed documents are securely stored by Verified.

To review the signature validity, please open this PDF using Adobe Reader.



GDPR compliant



eIDAS standard



PAdES sealed