



ÅRSREGNSKAPET FOR REGNSKAPSÅRET 2020 - GENERELL INFORMASJON

Enheten

Organisasjonsnummer: 959 231 591
Organisasjonsform: Aksjeselskap
Foretaksnavn: IDUN INDUSTRI AS
Forretningsadresse: Hvamveien 1
2013 SKJETTEN

Regnskapsår

Årsregnskapets periode: 01.01.2020 - 31.12.2020

Konsern

Morselskap i konsern: Ja
Konsernregnskap lagt ved: Nei

Regnskapsregler

Regler for små foretak benyttet: Nei
Benyttet ved utarbeidelsen av årsregnskapet til selskapet: Forenklet IFRS

Årsregnskapet fastsatt av kompetent organ

Bekreftet av representant for selskapet: Tom Ole Kittelsen
Dato for fastsettelse av årsregnskapet: 18.05.2021

Grunnlag for avgivelse

År 2020: Årsregnskapet er elektronisk innlevert
År 2019: Tall er hentet fra elektronisk innlevert årsregnskap fra 2020

Det er ikke krav til at årsregnskapet m.v. som sendes til Regnskapsregisteret er undertegnet. Kontrollen på at dette er utført ligger hos revisor/enhetens øverste organ. Sikkerheten ivaretas ved at innsender har rolle/rettighet for innsending av årsregnskapet via Altinn, og ved at det bekreftes at årsregnskapet er fastsatt av kompetent organ.

Brønnøysundregistrene, 12.07.2022



Resultatregnskap

Beløp i: NOK	Note	2020	2019
RESULTATREGNSKAP			
Inntekter			
Salgsinntekter	2,19	683 630 000	650 913 000
Gevinst ved avgang anleggsmidler		10 000	200 000
Annen driftsinntekt		60 721 000	57 641 000
Sum inntekter		744 361 000	708 754 000
Kostnader			
Varekostnad		449 009 000	435 616 000
Lønnskostnad	3,15	122 823 000	119 627 000
Avskrivning på varige driftsmidler og immaterielle eiendeler	4,5,16	33 291 000	31 073 000
Annen driftskostnad	3,6,19	110 388 000	103 195 000
Sum kostnader		715 511 000	689 511 000
Driftsresultat		28 850 000	19 243 000
Finansinntekter og finanskostnader			
Renteinntekt fra foretak i samme konsern		0	144 000
Annen finansinntekt	7	26 527 000	35 920 000
Sum finansinntekter		26 527 000	36 064 000
Nedskrivning av finansielle eiendeler	9	0	1 200 000
Rentekostnad til foretak i samme konsern		7 945 000	10 564 000
Annen finanskostnad	7	2 477 000	4 172 000
Sum finanskostnader		10 422 000	15 936 000
Netto finans		16 105 000	20 128 000
Ordinært resultat før skattekostnad		44 955 000	39 371 000
Skattekostnad på ordinært resultat	8	4 467 000	1 318 000
Ordinært resultat etter skattekostnad		40 488 000	38 053 000
Årsresultat		40 488 000	38 053 000
Overføringer og disponeringer			
Overføringer til/fra annen egenkapital	13	40 488 000	38 051 000



Resultatregnskap

Beløp i: NOK	Note	2020	2019
Sum overføringer og disponeringer		40 488 000	38 051 000



Balanse

Beløp i: NOK	Note	2020	2019
BALANSE - EIENDELER			
Anleggsmidler			
Immaterielle eiendeler			
Konsesjoner, patenter, lisenser, varemerker og lignende rettigheter	5	9 549 000	7 684 000
Utsatt skattefordel	8	2 767 000	1 797 000
Goodwill	5	55 392 000	55 392 000
Sum immaterielle eiendeler		67 708 000	64 873 000
Varige driftsmidler			
Tomter, bygninger og annen fast eiendom	4	21 213 000	22 270 000
Maskiner og anlegg	4	33 853 000	18 599 000
Anlegg under utførelse	4	14 213 000	31 099 000
Driftsløsøre, inventar, verktøy, kontormaskiner og lignende	4	11 273 000	1 244 000
Leasede rett til bruk eiendeler	16	114 980 000	122 579 000
Sum varige driftsmidler		195 532 000	195 791 000
Finansielle anleggsmidler			
Investering i datterselskap	9	604 301 000	522 491 000
Andre fordringer		0	20 000
Sum finansielle anleggsmidler		604 301 000	522 511 000
Sum anleggsmidler		867 541 000	783 175 000
Omløpsmidler			
Varer			
Varer	18	56 808 000	51 571 000
Sum varer		56 808 000	51 571 000
Fordringer			
Kundefordringer	11	142 625 000	131 201 000
Andre fordringer	11	67 258 000	35 810 000
Sum fordringer		209 883 000	167 011 000
Bankinnskudd, kontanter og lignende			
Bankinnskudd, kontanter og lignende	7,12	4 000	4 000



Balanse

Beløp i: NOK	Note	2020	2019
Sum bankinnskudd, kontanter og lignende		4 000	4 000
Sum omløpsmidler		266 695 000	218 586 000
SUM EIENDELER		1 134 236 000	1 001 761 000

BALANSE - EGENKAPITAL OG GJELD

Egenkapital

Innskutt egenkapital

Selskapskapital	13,14	13 500 000	13 500 000
Sum innskutt egenkapital		13 500 000	13 500 000

Opptjent egenkapital

Annen egenkapital	13	387 544 000	348 409 000
Sum opptjent egenkapital		387 544 000	348 409 000

Sum egenkapital

401 044 000 **361 909 000**

Gjeld

Langsiktig gjeld

Pensjonsforpliktelser	15	9 438 000	8 961 000
Sum avsetninger for forpliktelser		9 438 000	8 961 000

Annen langsiktig gjeld

Øvrig langsiktig gjeld	7,10,1 6	538 493 000	489 199 000
------------------------	-------------	-------------	-------------

Sum annen langsiktig gjeld

538 493 000 **489 199 000**

Sum langsiktig gjeld

547 931 000 **498 160 000**

Kortsiktig gjeld

Leverandørgjeld	19	108 040 000	80 781 000
Betalbar skatt	8	4 206 000	5 870 000
Skyldige offentlige avgifter		33 819 000	25 754 000
Annen kortsiktig gjeld	7,19	39 196 000	29 285 000
Sum kortsiktig gjeld		185 261 000	141 690 000



Balanse

Beløp i: NOK	Note	2020	2019
Sum gjeld		733 192 000	639 850 000
SUM EGENKAPITAL OG GJELD		1 134 236 000	1 001 759 000



Idun Industri AS

Årsrapport for 2020

Årsberetning

Årsregnskap

- Resultatregnskap
- Balanse
- Kontantstrømpoppstilling
- Noter

Revisjonsberetning



Idun Industri AS

Årsberetning 2020

Idun Industri AS

Adresse: Hvamveien 1, 2013 SKJETTEN
Org.nr: 959 231 591 MVA

Virksomhetens art

Idun Industri AS (Idun) er en produsent og leverandør av bake- og iskremingredienser. Selskapets hovedkontor er lokalisert i Lillestrøm kommune. Idun er morselskap i Idun Gruppen, og inngår som en del av Orkla konsernet.

Hovedlager og produksjon av bakehjelpemidler er lokalisert på Skjetten. I tillegg har Idun produksjon av sjokolade, syltetøy, fylninger og topping i Rakkestad. Idun tilstreber en høy servicegrad gjennom et regionalt salgs- og distribusjonsapparat.

Idun har gjort to nye oppkjøp innen iskrem segmentet i 2020:

Win Equipment B.V. «Win» (70%) i Nederland. Win er ledende leverandør av softismaskiner i Nederland. Størstedelen av selskapets inntjening kommer fra Nederland, men de har også eksport til andre land og inntekter fra service og vedlikehold av maskinene. Oppkjøpet er strategisk og vil komplettere vår posisjon som leverandør av ingredienser til det nederlandske iskremmarkedet.

OFT Finance B.V. «OFT» (100%) i Nederland. OFT er finansieringsselskapet til Win. OFT låner/leier ut Win sine iskremmaskiner til Win sine kunder. Mange kunder foretrekker å lease maskiner fremfor å kjøpe de, opprettelsen av OFT tilfredsstiller dette kundebehovet og bidrar til at Win i realiteten omsetter flere maskiner.

Utvikling i resultat

Omsetningen er i 2020 MNOK 744,4, en økning på 5,0% sammenlignet med i fjor. Årsresultatet ble økt fra MNOK 38,1 i 2019 til MNOK 40,5 i 2020. Totalkapitalen var ved utgangen av året MNOK 1 134,2 sammenlignet med MNOK 1 001,8 året før. Egenkapitalandelen pr. 31.12.2020 var 35,4 % sammenlignet med 36,1 % pr. 31.12.2019.

Styret mener at det fremlagte årsregnskapet gir et rettviseende bilde over utviklingen og resultatet av foretakets virksomhet og stilling.

Fortsatt drift

Årsregnskapet er satt opp under forutsetning om fortsatt drift og vi bekrefter at denne forutsetningen er tilstede.

Selskapet har hatt en netto positiv effekt av koronapandemien med økning i både omsetning og årsresultat. Nedstengingen i mars medførte at store deler av serveringsbransjen i Norge stengte, som igjen påvirket etterspørselen etter selskapets varer. Det var særlig små og mellomstore bakerier, samt kunder innen storhusholdningssegmentet som ble hardest rammet, og det er mot disse kundesegmentene selskapet har hatt omsetningssvikt. Industrikunder og andre som leverer til dagligvarehandelen var langt mindre berørt. Perioden fra mars til mai ble som forventet krevende. Tiltak som permitteringer, kostnadskutt, valutastyring, samt tett oppfølging av kunder, innkjøp og varelager ble satt i verk. Etter hvert kunne man se effekten av disse. Selskapet har ikke søkt eller mottatt tilskudd fra tilskuddsordninger som har blitt etablert som følge av pandemien. Gjennomåpning ga et godt salg i juni–august og kompenserte for den tapte omsetningen i mars-mai. Selskapet klarte i løpet av høsten å komme seg a jour med 2019 og på slutten av året levere et resultat med vekst. Utsiktene for 2021 ser så langt gode ut. Nye nasjonale og lokale innstramninger som kommer



Idun Industri AS

som følge av nye bølger og smittetopper påvirker fremdeles etterspørselen, men ikke i samme grad som nedstengingen i fjor.

Finansiell risiko

Idun sin styring av finansiell risiko er sterkt integrert med styringen av den finansielle risikoen i Orkla konsernet. Selskapet har all finansiering og trekkrettigheter gjennom Orkla ASA, og sammen med god kontantstrøm fra driften, har Idun dermed ingen vesentlig likviditetsrisiko. Den finansielle markedsrisikoen til Idun vurderes å være lav.

Idun har eksponering i utenlandsk valuta. Transaksjoner i utenlandsk valuta bokføres til dagskurs på transaksjonstidspunktet, mens pengeposter i valuta presenteres til kursen på balanse dagen, og eventuell gevinst/tap resultatføres som finansposter.

Ut fra dagens kundemasse vurderes kredittrisikoen å være liten.

Resultatdisponering og utbyttegrunnlag

Overskuddet i Idun på 40 488 TNOK foreslås disponert som følger:

Overføring til annen egenkapital	40 488	TNOK
----------------------------------	--------	------

Arbeidsmiljø

Styret anser arbeidsmiljøet som tilfredsstillende, og har ikke iverksatt spesielle tiltak på dette området i 2020. Samlet sykefravær har vært 1 950 dager, hvilket utgjør 6,0 %. Det har vært en skade med fravær i 2020.

Likestilling

Selskapet har i 2020 sysselsatt 130 ansatte, og styret har hatt syv medlemmer. Kvinneandelen i selskapet per 31.12.20 var 34,6%. Styret har bestått av en kvinne og seks menn. Gjennomsnittslønnen for kvinner ligger likt med gjennomsnittslønnen for menn. Likestilling er etter vår mening godt ivarettatt i selskapet og det iverksettes derfor ikke ytterligere tiltak innen området.

Diskriminering

Diskrimineringslovens formål er å fremme likestilling, sikre like muligheter og rettigheter og å hindre diskriminering på grunn av etnisitet, nasjonal opprinnelse, avstamning, hudfarge, språk, religion og livssyn. Selskapet arbeider aktivt, målrettet og planmessig for å fremme lovens formål innenfor vår virksomhet. Aktivitetene omfatter blant annet rekruttering, lønns- og arbeidsvilkår, forfremmelse, utviklingsmuligheter og beskyttelse mot trakassering.

Selskapet har som målsetting å være en arbeidsplass hvor det ikke forekommer diskriminering på grunn av nedsatt funksjonsevne. Selskapet arbeider aktivt og målrettet for å utforme og tilrettelegge hovedløsningene i de fysiske forholdene slik at virksomhetens funksjon kan benyttes av flest mulig. For arbeidstakere eller arbeidssøkere med nedsatt funksjonsevne foretas det individuell tilrettelegging av arbeidsplass og arbeidsoppgaver.


Ytre miljø


Idun følger Orklas policy og retningslinjer vedr. miljøarbeid og bærekraft. Avfall fra Iduns to fabrikker blir sortert i henhold til forskrifter og organisk materiale blir brukt til dyrefor. Øvrig avfall blir gjenvunnet der det er hensiktsmessig. Økonomisering ved bruk av vann og energi er høyt prioriterte miljøoppgaver. Likeledes er kildesortering av avfall godt utviklet i bedriften.




Idun Industri AS


Skjetten, 18. mai 2021
Styret for Idun Industri AS



Jone Voll
Adm dir.



Johan Anders Björn Clarin
Styrets leder



Karlh Lovise Storvik
Styremedlem


Terje Solbakken
Styremedlem


Marte Helene Rognerud
Fried
Styremedlem


Geir Ferrelra Engelbrethsen
Styremedlem


Halvor Mødden
Styremedlem


Tommy Strømstad
Styremedlem



Idun Industri AS

Resultatregnskap

Beløp vises i tusen kr

	Note	2020	2019
Driftsinntekter			
Salgsinntekt	2, 19	683 630	650 913
Gevinst ved avgang av anleggsmidler		10	200
Annen driftsrelatert inntekt		60 721	57 641
Sum driftsinntekter		<u>744 361</u>	<u>708 754</u>
Driftskostnader			
Varekostnad		449 009	435 616
Lønnskostnad	3, 15	122 823	119 627
Avskrivning	4, 5, 16	33 291	31 073
Annen driftskostnad	3, 6, 19	110 388	103 195
Sum driftskostnader		<u>715 511</u>	<u>689 511</u>
Driftsresultat		<u>28 850</u>	<u>19 243</u>
Finansinntekter og finanskostnader			
Renteinntekt fra foretak i samme konsern		0	144
Annen finansinntekt	7	26 527	35 920
Nedskrivning av finansielle eiendeler	9	0	1 200
Rentekostnad til foretak i samme konsern		7 945	10 564
Annen finanskostnad	7	2 477	4 172
Netto finansposter		<u>16 105</u>	<u>20 126</u>
Ordinært resultat før skattekostnad		<u>44 955</u>	<u>39 369</u>
Skattekostnad på ordinært resultat	8	<u>4 467</u>	<u>1 318</u>
Årsresultat		<u>40 488</u>	<u>38 051</u>
Oppstilling over totalresultat			
Årsresultat		40 488	38 051
Estimatavvik pensjoner		0	-115
Sikringer		-1 353	-2 721
Totalresultat		<u>39 135</u>	<u>35 215</u>
Overføringer og disponeringer			
Overføringer annen egenkapital	13	<u>40 488</u>	<u>38 051</u>
Sum disponert		<u>40 488</u>	<u>38 051</u>



Idun Industri AS

Balanse

Beløp vises i tusen kr	Note	2020	2019
Anleggsmidler			
<i>Immaterielle eiendeler</i>			
Konsesjoner, patenter, lisenser, varemerker	5	9 549	7 684
Utsatt skattefordel	8	2 767	1 797
Goodwill	5	55 392	55 392
Sum immaterielle eiendeler		<u>67 708</u>	<u>64 873</u>
<i>Varige driftsmidler</i>			
Tomter, bygninger og annen fast eiendom	4	21 213	22 270
Maskiner og anlegg	4	33 853	18 599
Maskiner og anlegg under utførelse	4	14 213	31 099
Driftsløsøre, inventar, verktøy, kontormaskiner ol	4	11 273	1 244
Leasede rett-til-bruk eiendeler	16	114 980	122 579
Sum varige driftsmidler		<u>195 531</u>	<u>195 789</u>
<i>Finansielle anleggsmidler</i>			
Investeringer i datterselskap	9	604 301	522 491
Andre fordringer		0	20
Sum finansielle anleggsmidler		<u>604 301</u>	<u>522 511</u>
Sum anleggsmidler		<u>867 541</u>	<u>783 173</u>
Omløpsmidler			
Råvarer og innkjøpte halvfabrikater	18	51 856	48 133
Varer under tilvirkning	18	4 952	3 438
Varer		<u>56 808</u>	<u>51 571</u>
<i>Fordringer</i>			
Kundefordringer	11	142 625	131 201
Andre fordringer	11	67 258	35 810
Sum fordringer		<u>209 884</u>	<u>167 011</u>
Bankinnskudd, kontanter og lignende	7, 12	4	4
Sum omløpsmidler		<u>266 696</u>	<u>218 586</u>
Sum eiendeler		<u>1 134 237</u>	<u>1 001 759</u>





Idun Industri AS


Balanse

Bølp vises i tusen kr	Note	2020	2019
Egenkapital			
<i>Innskutt egenkapital</i>			
Aksjekapital	13, 14	13 500	13 500
Sum innskutt egenkapital		13 500	13 500
<i>Opptjent egenkapital</i>			
Annen egenkapital	13	387 544	348 409
Sum opptjent egenkapital		387 544	348 409
Sum egenkapital		401 044	361 909
Gjeld			
<i>Avsetninger for forpliktelses</i>			
Pensjonsforpliktelses	15	9 438	8 961
Sum avsetning for forpliktelses		9 438	8 961
<i>Annen langsiktig gjeld</i>			
Øvrig langsiktig gjeld	7, 10, 16	538 493	489 199
Sum annen langsiktig gjeld		538 493	489 199
<i>Kortsiktig gjeld</i>			
Leverandørgjeld	19	108 040	80 781
Betalbar skatt	8	4 206	5 870
Skyldige offentlige avgifter		33 819	25 754
Annen kortsiktig gjeld	7, 19	39 196	29 285
Sum kortsiktig gjeld		185 261	141 690
Sum gjeld		733 193	639 850
Sum egenkapital og gjeld		1 134 237	1 001 759

Skjetten, 18. mai 2021


Jone Voll
Adm dir.



Johan Anders Bjørn Clarin
Styrets leder



Karin Lovise Storvik
Styremedlem


Terje Solbakken
Styremedlem


Marie Helene Rognerud Fried
Styremedlem


Geir Ferrelfa Engelbrethsen
Styremedlem


Halvor Lødden
Styremedlem


Tommy Strømstad
Styremedlem



Idun Industri AS

Kontantstrømoppstilling

Beløp vises i tusen kr	2020	2019
Kontantstrømmer fra operasjonelle aktiviteter		
Resultat før skattekostnad	44 955	39 369
Periodens betalte skatt	-5 870	-5 317
Ordinære avskrivninger	33 291	31 073
Endring i varelager, kundefordringer og leverandørgjeld	10 598	-5 082
Forskjeller i pensjonsmidler/-forpliktelser	477	1 380
Mottatt utbytte	-26 173	-35 704
Endring i andre tidsavgrensingsposter	10 934	27 161
Netto kontantstrøm fra operasjonelle aktiviteter	<u>68 212</u>	<u>52 880</u>
Kontantstrømmer fra investeringsaktiviteter		
Innbetalinger ved salg av varige driftsmidler	0	200
Utbetalinger ved kjøp av varige driftsmidler	-25 013	-33 284
Utbetalinger ved kjøp av aksjer og andeler i andre foretak	-81 810	-14 140
Mottatt utbytte	26 173	35 704
Netto kontantstrøm fra investeringsaktiviteter	<u>-80 650</u>	<u>-11 520</u>
Kontantstrømmer fra finansieringsaktiviteter		
Netto endring knyttet til balanseføring av IFRS 16	0	-10 909
Opptak av gjeld	56 693	-18 769
Konsernbidrag	20 000	7 700
Utbetaling knyttet til balanseførte leieavtaler, IFRS 16	-19 876	-21 998
Endring konsernkontoordning	-44 379	2 605
Netto kontantstrøm fra finansieringsaktiviteter	<u>12 438</u>	<u>-41 371</u>
Netto endring i likvider i året	0	-11
Konter og bankinnskudd per 01.01	<u>4</u>	<u>15</u>
Konter og bankinnskudd per 31.12	<u>4</u>	<u>4</u>



Idun Industri AS

Noter til regnskapet for 2020

Beløp vises i tusen kr

Note 1 - Regnskapsprinsipper

Årsregnskapet er avlagt i henhold til regnskapsloven § 3-9 og Forskrift av 2014 om forenklet IFRS. Dette innebærer i hovedsak at innregning og måling følger internasjonale regnskapsstandarder (IFRS) og presentasjon og noteopplysninger er i henhold til norsk regnskapslov og god regnskapsskikk.

Unntak fra konsernregnskapsplikt

Selskapet konsolideres inn i morselskapet Orkla ASAs konsernregnskap. I samsvar med regnskapsloven § 3-7 utarbeides det ikke konsernregnskap for Idun Industri AS. Konsernregnskap for Orkla ASA er tilgjengelig på Orklas nettside www.orkla.no, eller ved henvendelse til Orkla ASA, Drammensveien 149, Oslo.

Bruk av estimater

Ledelsen har brukt estimater og forutsetninger som har påvirket eiendeler, gjeld, inntekter, kostnader og opplysning om potensielle forpliktelser. Dette gjelder særlig pensjonsforpliktelse. Fremtidige hendelser kan medføre at estimatene endrer seg. Estimater og de underliggende forutsetningene vurderes løpende. Endringer i regnskapsmessige estimater regnskapsføres i den perioden endringene oppstår. Hvis endringene også gjelder fremtidige perioder fordeles effekten over inneværende og fremtidige perioder.

Klassifiserings- og måleprinsipper

Regnskapet bygger i utgangspunktet på et historisk kost prinsipp. Eventuelle avvik fra dette beskrives i de enkelte noter nedenfor. Som underliggende forutsetning for regnskapsføringen ligger periodiseringsprinsippet og fortsatt drift.

Inntekter

Inntektsføring ved salg av varer skjer på leveringstidspunktet etter fradrag for rabatter, merverdiavgift og andre typer offentlige avgifter.

Gevinster ved avhendelse av driftsmidler blir presentert som andre driftsinntekter.

Renteinntekter regnskapsføres når de er opptjent. Utbytte og konsernbidrag blir regnskapsført etter god regnskapsskikk som et unntak fra IFRS.

Selskapet bruker *IFRS 15 Driftsinntekter fra kontrakter med kunder*. Hovedbudskapet i IFRS 15 er at ulike leveranseforpliktelser i kontrakten identifiseres og at forventet vederlag skal inntektsføres etter et mønster som reflekterer overføringen av leveransen, varer eller tjenester, til kunden.

Klassifisering og vurdering av balanseposter

Omløpsmidler og kortsiktig gjeld omfatter poster som forfaller til betaling innen ett år etter anskaffelsestidspunktet, samt poster som er knyttet til varekretsløpet. Øvrige poster er klassifisert som anleggsmiddel/langsiktig gjeld. 1. års avdrag på langsiktig gjeld blir klassifisert som kortsiktig gjeld. Omløpsmidler vurderes til laveste av anskaffelseskost og virkelig verdi. Kortsiktig gjeld balanseføres til nominelt beløp på opptakstidspunktet.

Kundefordringer og andre fordringer er oppført i balansen til pålydende etter fradrag for avsetning til forventet tap. Avsetning til tap gjøres på grunnlag av individuelle vurderinger av de enkelte fordringene.

Regnskapet rapporteres etter *IFRS 9 Finansielle Instrumenter*.

Lager av innkjøpte varer er vurdert til laveste verdi av veid gjennomsnittlig anskaffelseskost og virkelig verdi. Egentilvirkede ferdigvarer og varer under arbeid er vurdert til tilvirkningskost.



Idun Industri AS

Noter til regnskapet for 2020

Beløp vises i tusen kr

Anleggsmidler vurderes til anskaffelseskost, men nedskrives til virkelig verdi ved verdifall som ikke forventes å være forbigående. Langsiktig gjeld balanseføres til nominelt beløp på etableringstidspunktet.

Datterselskap/tilknyttet selskap

Datterselskap og tilknyttede selskap vurderes etter kostmetoden. Det foretas nedskrivning til virkelig verdi ved verdifall som ikke kan antas å være forbigående. Nedskrivninger reverseres dersom grunnlaget for nedskrivningen ikke lenger er til stede.

Varige driftsmidler

Varige driftsmidler omfatter maskiner, inventar og transportmidler som brukes til administrative formål og som har levetid over ett år. Disse balanseføres til kost fratrukket akkumulerte av- og nedskrivninger. Utgifter til vedlikehold av driftsmidler kostnadsføres løpende som driftskostnader, mens utskiftninger og forbedringer tillegges driftsmidlenes kostpris. Driftsmidler avskrives lineært over utnyttbar levetid. Utrangeringsverdi hensyntas og avskrivningsplanen gjennomgås årlig. Dersom det finnes indikasjoner på at et driftsmiddel har falt i verdi, blir driftsmiddelet nedskrevet til gjenvinnbar verdi dersom denne er lavere enn bokført verdi. Gjenvinnbar verdi er det høyeste av netto salgsverdi og verdi i bruk. Verdi i bruk er nåverdien av de framtidige kontantstrømmene eiendelen vil generere.

Immaterielle eiendeler

FoU-utgifter er utgifter selskapet pådrar seg for å drive med forskning og utvikling, kartlegging av eksisterende/nye produkter, produksjonsprosesser og lignende i den hensikt å sikre fremtidig inntjening. Utgifter til forskning vil alltid bli kostnadsført direkte, mens utgifter til utvikling vil bli balanseført dersom de underliggende økonomiske forholdene er identifiserbare og representerer fremtidige økonomiske fordeler hvor selskapet har kontroll.

Goodwill er residualverdien mellom kjøpesum og balanseførte verdier i oppkjøpt virksomhet etter at virkelig verdi analyse er gjennomført. I goodwillbegrepet vil det ligge betaling for synergier og fremtidig inntjening samt det forhold at utsatt skatt ikke kan neddiskonteres. Balanseført goodwill kommer kun fra oppkjøpt virksomhet. Goodwill amortiseres ikke, men vurderes minst en gang i året for verdifall.

Kontanter og kontantekvivalenter

Kontanter og kontantekvivalenter holdes for å møte kortsiktige svingninger i likviditet, heller enn for investeringsformål. Kontant og kontantekvivalenter består av kontanter, bankinnskudd og kortsiktige plasseringer. Kontanter og kontantekvivalenter består av Orklas konsernkontoordning og presenteres som mellomværende.

Pensjoner

Selskapet har i hovedsak innskuddspensjon men også noen usikrede ytelsepensjonsavtaler.

I de innskuddsbaserte pensjonsplanene har foretaket ansvaret for å yte et avtalt tilskudd til den ansattes pensjonsbeholdning. Den fremtidige pensjonen er avhengig av bidragenes størrelse og avkastning på pensjonssparingen. Når innskuddene er betalt gjenstår ingen ytterligere betalingsforpliktelser knyttet til innskuddspensjonen, hvilket også medfører at det ikke er en forpliktelse i balansen. Pensjonskostnaden for innskuddsplaner vil være lik periodens innskudd til de ansattes pensjonssparing.

De ytelsesbaserte pensjonsplanene innebærer at foretaket har gitt de ansatte et løfte om et fremtidig pensjonsnivå, normalt angitt i prosent av sluttlønn ved pensjonstidspunktet. Foretaket har ansvaret for størrelsen på den fremtidige pensjonsytelsen og den økonomiske verdien av denne forpliktelsen må balanseføres.



Idun Industri AS

Noter til regnskapet for 2020

Beløp vises i tusen kr

Den påløpte forpliktelsen beregnes etter en lineær opptjeningsmodell og måles som nåverdien av de estimerte fremtidige pensjonsutbetalinger som er opptjent på balansedagen. Den balanseførte nettoforpliktelsen utgjøres summen av påløpt pensjonsforpliktelse minus virkelig verdi av eventuelle tilknyttede pensjonsmidler.

Endringer i forpliktelsen for ytelsesplaner som skyldes endringer i pensjonsalder, resultatføres i sin helhet for de endringene som gir en eventuell umiddelbar fripoliserett. Estimatavvik føres mot egenkapitalen gjennom totalresultatet i perioden de oppstår. Diskonteringseffekten av pensjonsforpliktelsen og forventet avkastning på pensjonsmidler presenteres netto under "Andre finanskostnader" i resultatregnskapet.

Skatt

Skattekostnaden i resultatregnskapet omfatter både periodens betalbare skatt og endring i utsatt skatt. Utsatt skatt er beregnet med 22 % på grunnlag av de midlertidige forskjeller som eksisterer mellom regnskapsmessige og skattemessige verdier, samt skattemessig underskudd til fremføring ved utgangen av regnskapsåret. Skatteøkende og skattereduserende midlertidige forskjeller som reverserer eller kan reverseres i samme periode er utlignet. Netto utsatt skattefordel balanseføres i den grad det er sannsynlig at denne kan bli nyttiggjort.

Avsetninger

Usikre forpliktelser (avsetninger) regnskapsføres dersom selskapet har en juridisk eller selvpålagt forpliktelse, det er sannsynlig at denne kommer til utbetaling og det kan gis et pålitelig estimat for forpliktelsesbeløpet. Avsetningen beregnes ut fra beste estimat på de utgiftene som forventes å påløpe. Dersom effekten er vesentlig vil forventet fremtidig kontantstrøm bli neddiskontert med en før-skatt rente som reflekterer risikoen i avsetningen.

Valuta

Transaksjoner i utenlandsk valuta bokføres til dagskurs på transaksjonstidspunktet, mens pengeposter i valuta presenteres til kursen på balansedagen, og eventuell gevinst/tap resultatføres som finansposter. Orkla har en sentralisert finansfunksjon. Idun styrer sin finansielle risiko i samarbeid med denne, og alle sikringsinstrumenter gjøres med Orkla ASA som motpart.

Kontantstrømoppstilling

Kontantstrømanalysen er satt opp i henhold til den indirekte metoden og viser kontantstrøm fra henholdsvis operasjonelle-, investerings- og finansieringsaktiviteter og forklarer periodens endring i «Kontanter og kontantekvivalenter».

Leasing

Klassifisering av leieavtaler er basert på i hvilken utstrekning risiko og avkastning forbundet med eierskap av en leid eiendel ligger hos utleier eller leietaker. En leieavtale klassifiseres som finansiell dersom den i det vesentlige overfører all risiko og avkastning forbundet med eierskap. Finansielle leieavtaler vil bli balanseført og avskrevet over avtalens løpetid. Andre leieavtaler er operasjonelle. På disse føres leieutgiften som løpende driftskostnad.

Det blir ved kontraktsinngåelse vurdert om en avtale inneholder et leieforhold hvor selskapet får en rett til å kontrollere bruken av en identifisert eiendel. For identifiserte leieavtaler innregnes eiendeler og tilhørende gjeld ved oppstart av leieavtalen, dvs. datoen som den underliggende eiendelen er tilgjengelig for selskapet. Kortsiktige avtaler på 12 måneder eller kortere og avtaler med lav verdi blir ikke balanseført. For disse avtalene blir leiebetalingene resultatført direkte. Leieforpliktelsene blir ved kontraktsinngåelse målt til nåverdien av alle fremtidige leiebetalinger. Leiebetalingene inkluderer faste betalinger og eventuelle betalinger som varierer med en indeks eller en rentesats, men ikke variable leiebetalinger som avhenger av



Idun Industri AS

Noter til regnskapet for 2020

Beløp vises i tusen kr

bruken av eiendelen. I tillegg inkluderer leiebetalinger restverdigarantier, kjøpsopsjoner og eventuelle termineringsutgifter. Leieforpliktelsen reduseres med løpende avdrag. Diskonteringsrenten er den implisitte renten i leieavtalen, så fremt denne er tilgjengelig. Hvis denne ikke lar seg fremskaffe, legges leietakers marginale lånerente til grunn. Leieforpliktelsene klassifiseres som annen rentebærende gjeld i balansen. Renteeffekten av neddiskontering presenteres som rentekostnader. Balanseføring av rett-til-bruk eiendeler tilsvarer beregnet leieforpliktelse ved inngåelse av leiekontrakten. Rett-til-bruk eiendeler avskrives lineært over leieperioden og blir vurdert for nedskrivningsbehov dersom det er indikatorer for verdifall. Eiendelene inngår i varige driftsmidler i balansen.

Dersom selskapets leieavtaler inkluderer opsjoner for forlengelse, er det kun opsjoner hvor man er rimelig sikker på utøvelsen som innregnes i leieforpliktelsen. Eventuelle leieopsjoner ved lange kontrakter, i hovedsak over 5 år, er ikke hensyntatt da det er vanskelig å forutse sannsynligheten for fremtidige forlengelser.

Aksjebasert avlønning

Konsernet har en kontantbasert langtidsinsentivordning. Et beløp basert på resultatet av årsbonusordningen settes i en bonusbank. Saldo reguleres med utviklingen av Orkla-aksjen frem til utbetaling. 50 % av opptjening utbetales etter 2 år, resterende etter 3 år gitt at den ansatte ikke har sagt opp sin stilling. Årlig utbetaling fra den langsiktige ordningen skal ikke overstige en årslønn på utbetalingstidspunktet. Eventuelt overskytende tillegges banken for utbetaling påfølgende år.

Korona

Korona-situasjonen har ikke hatt vesentlig effekt på det finansielle resultatet i regnskapsåret. Det henvises til styrets årsberetning for kommentarer rundt koronasituasjonen.



Idun Industri AS

Noter til regnskapet for 2020

Beløp vises i tusen kr

Note 2 - Driftsinntekter

	2020	2019
<i>Pr. virksomhetsområde</i>		
Bakeri	591 683	550 458
Dagligvare	81 435	100 793
Iskrem	70 273	56 055
Øvrig	970	1 448
	<u>744 361</u>	<u>708 754</u>
<i>Geografisk fordeling</i>		
Norge	678 781	657 765
Sverige	47 895	38 330
Danmark	12 345	8 287
Andre land	5 340	4 372
	<u>744 361</u>	<u>708 754</u>

Salget er i all hovedsak vurdert som en enkeltstående leveringsforpliktelse som er oppfylt og inntektsføres ved overføring av varer til motpart. Salgsinntekter er presentert etter fradrag for rabatter, merverdiavgift og andre typer offentlige avgifter. Selskapets salgsinntekt knyttes til leveranse av bake- og iskremingredienser, hvor salget skjer til industri samt til dagligvarehandelen.

Note 3 - Lønnskostnader, antall ansatte, lån til ansatte og godtgjørelse til revisor

<i>Lønnskostnader</i>	2020	2019
Lønninger	98 723	93 140
Arbeidsgiveravgift	13 483	14 545
Pensjonskostnader	5 273	5 377
Andre ytelser	5 343	6 565
Sum	<u>122 823</u>	<u>119 627</u>

Gjennomsnittlig antall årsverk: 132

Selskapet er pliktig til å ha tjenestepensjonsordning etter lov om obligatorisk tjenestepensjon. Selskapets pensjonsordning tilfredsstiller kravene i denne lov.

Ytelser til ledende personer

	Lønn	Pensjonsutgifter	Andre godtgjørelser
Daglig leder	3 390	383	242

Administrerende direktør har avtale om 6 mnd etterlønn ut over lønn i oppsigelsestiden etter nærmere bestemte vilkår.



Idun Industri AS

Noter til regnskapet for 2020

Beløp vises i tusen kr

I tillegg deltar administrerende direktør i Orklas kontantbaserte langtidsintensiv. Et beløp basert på resultatet av årsbonusordningen vil settes i en bonusbank. Saldo vil reguleres med utviklingen av Orkla-aksjen frem til utbetaling. 50% av opptjeningen utbetales etter to år, resterende etter tre år, gitt at administrerende direktør ikke har sagt opp sin stilling. Årlig utbetaling fra den langsiktige ordningen skal ikke overstige en årslønn på utbetalingstidspunktet. Eventuelt overskytende tillegges banken for utbetaling påfølgende år.

<i>Godtgjørelse til revisor er fordelt på følgende:</i>	2020	2019
Lovpålagt revisjon	398	395
Skatterådgivning	0	22
Sum	<u>398</u>	<u>418</u>

Merverdiavgift er ikke inkludert i revisjonshonoraret.

Note 4 - Varige driftsmidler

	Tomter, bygninger og annen eiendom	Maskiner og anlegg	Anlegg under utførelse	Driftsløsøre, inventar, verktøy mm.	Sum
Anskaffelseskost 01.01.	55 269	102 696	31 099	58 926	247 989
Tilgang kjøpte driftsmidler	2 522	23 536	-16 886	12 017	21 188
Utrangert	0	-6 805	0	-21 933	-28 738
Anskaffelseskost 31.12.	<u>57 790</u>	<u>119 427</u>	<u>14 213</u>	<u>49 009</u>	<u>240 439</u>
Akk. avskrivning 31.12.	-36 577	-85 575	0	-37 736	-159 888
Balanseført pr. 31.12.	<u>21 213</u>	<u>33 853</u>	<u>14 213</u>	<u>11 273</u>	<u>80 551</u>
Årets avskrivninger	3 578	8 282	0	1 820	13 681

De ordinære avskrivningene er basert på forventet økonomisk levetid for driftsmidlene.

Avskrivninger er beregnet lineært etter følgende satser:

Bygninger: 2-5%

Maskiner og anlegg: 10-20%

Driftsløsøre, inventar, transportmidler m.v.: 15-33%



Idun Industri AS

Noter til regnskapet for 2020

Beløp vises i tusen kr

Note 5 - Immaterielle eiendeler

	Goodwill	Lisenser	Sum
Anskaffelseskost pr 01.01.2020	59 583	15 014	74 597
Tilgang kjøpte eiendeler	0	3 992	3 992
Anskaffelseskost 31.12.2020	59 583	19 006	78 590
Akk. avskrivninger 31.12.2020	-4 191	-9 457	-13 648
Balanseført verdi pr.31.12.2020	55 392	9 549	64 942
Årets avskrivninger	0	2 127	2 127

Goodwill og eiendeler med ubestemt løpetid avskrives ikke løpende, men testes årlig for verdifall.

Note 6 - Spesifikasjon annen driftskostnad

	2020	2019
Distribusjonskostnader	18 417	17 523
Salgs- og reisekostnader	12 207	17 050
Energi- og lokaler	3 738	1 629
Driftskostnader	18 093	19 107
Tap på krav	970	-3 442
Fremmed tjeneste	20 749	17 095
Bil- og transportmiddelkostnader	11 847	11 269
Annet	24 369	22 965
Sum	110 388	103 195

Note 7 - Finansielle Instrumenter

	2020		2019	
	Bokført verdi	Virkelig verdi	Bokført verdi	Virkelig verdi
<i>Utlån og fordringer</i>				
Kontanter og kontantekvivalenter	4	4	4	4
Kundefordringer og andre kortsiktige fordringer	209 884	209 884	165 090	165 090
<i>Finansiell gjeld målt til amortisert kost</i>				
Leverandørgjeld og annen kortsiktig gjeld	147 235	147 235	108 145	108 145



Idun Industri AS

Noter til regnskapet for 2020

Beløp vises i tusen kr

<i>Sikringsreserver</i>				
Inngående sikringsreserve				
inklusive utsatt skatt	-680	-680	2 041	2 041
Verdiendring i året	-1 353	-1 353	-2 721	-2 721
Utgående sikringsreserve				
inklusive utsatt skatt	-2 032	-2 032	-680	-680
Langsiktig leasingforpliktelse	105 623	105 623	113 022	113 022
Langsiktig gjeld	432 870	432 870	376 176	376 176
	<u>534 433</u>	<u>471 785</u>	<u>761 078</u>	<u>761 078</u>

Fastsettelse av virkelig verdi

Balanseført verdi av kontanter og kontantekvivalenter er tilnærmet lik virkelig verdi på grunn av at disse instrumentene har kort forfallstid.

Tilsvarende er balanseført verdi av kortsiktige fordringer, kortsiktig gjeld og leverandørgjeld tilnærmet lik virkelig verdi da de inngås til "normale" betingelser.

Organisering av finansiell risikostyring i Orkla konsernet

Finansiering, rente- og valutastyring er sentraliserte aktiviteter i Orkla konsernet, og risiko knyttet til disse aktivitetene styres på konsernnivå.

Orkla har en sentralisert finansfunksjon. Selskapet styrer sin finansielle risiko i samarbeid med denne. Retningslinjene for finansfunksjonen er fastlagt i konsernets finanspolicy som gjennomgås av styret årlig. Sentral finansavdeling fungerer som konsernbank og forestår som hovedregel alle eksterne låneopptak og sikringstransaksjoner i renter og valuta.

Finansiell risiko

Selskapets produksjon og salg skjer hovedsakelig i selskapets hjemmemarked. En del av innsatsfaktorene, samt enkelte ferdigvarer importeres.

De to viktigste kildene til finansiell risiko er prisisiko på landbruksvarer og ingredienser i matvareproduksjon samt valutarisiko på importerte varer. Prisisikoen styres gjennom innkjøps- og salgskontrakter. Valutarisikoen sikres med valutaterminkontrakter. Høyst sannsynlige forventede kontantstrømmer sikres for inntil seks måneder.

Klasser av finansiell risiko

Valutarisiko

Selskapet er eksponert for valutasingninger knyttet til verdien av norske kroner relativt mot andre valutaer pga. salg til og kjøp fra flere forskjellige land med ulike valutaer.

Selskapet inngår terminkontrakter for å redusere valutarisikoen i kontantstrømmer nominert i utenlandsk valuta.



Idun Industri AS

Noter til regnskapet for 2020

Beløp vises i tusen kr

Likviditetsrisiko

Selskapets likviditetsrisiko styres på konsernnivå i Orkla.

Kontantstrømmen fra driften i selskapet er i all vesentlighet stabil. Selskapet får sin finansiering gjennom salg av varer, subsidiært gjennom lån eller egenkapital fra Orkla ASA. Ovennevnte tiltak medfører at selskapet har begrenset likviditetsrisiko.

For detaljer knyttet til Orklas likviditetsstyring vises til egen note i Orklas årsrapport.

Kreditrisiko

Styring av kreditrisiko knyttet til kundefordringer og andre operasjonelle fordringer håndteres som en del av forretningsmessig risiko og følges opp kontinuerlig som en del av normal drift. Dagens kreditrisiko vurderes som akseptabel. Det er ikke identifisert betydelig konsentrasjon av kreditrisiko mot enkeltmotparter.

Selskapet har kreditrisiko mot morselskapet Orkla ASA på sine finansielle plasseringer.

Prisrisiko på innsatsfaktorer og solgte produkter

Selskapet har prisrisiko på en rekke innsatsfaktorer i produksjonen og på solgte produkter.

Virkelig verdi-hierarki

Selskapet klassifiserer virkelig verdi målinger ved å bruke et virkelig verdi-hierarki som reflekterer signifikansen av den inputen som brukes i utarbeidelsen av målingene. Virkelig verdi hierarkiet har følgende nivåer:

Nivå1: input er noterte priser (justerte) i aktive markeder for identiske eiendeler eller forpliktelser.

Nivå 2: input er annet enn noterte priser inkludert i Nivå 1 som er observerbare for eiendelen eller forpliktelsen, enten direkte (dvs. som priser) eller indirekte (dvs. utledet fra priser)

Nivå 3: input for eiendelen eller forpliktelsen som ikke basert på observerbare markedsdata (ikke-observerbar input)

Nivå på de ulike finansielle instrumenter målt til virkelig verdi er angitt i tabellen ovenfor.

I løpet av rapporteringsperioden var det ingen endring i virkelig verdi måling som medførte overføringer mellom nivå 1 og nivå 2.

Sikringskontrakter

Selskapets forretningsmessige avtaler inngås hovedsakelig i valutaene EUR, USD, SEK og DKK i tillegg til NOK. Forventet kontantstrøm i valuta sikres mot NOK gjennom terminkontrakter (kontantstrømsikring). Selskapet søker i størst mulig grad å anvende adgangen til sikringsbokføring etter IFRS.

Selskapets virksomhet innebærer at kjøp i utenlandsk valuta er betydelig større enn salg i utenlandsk valuta. Selskapet sikret i 2020 mellom 40 og 50 % av netto valutaeksponering ved å inngå terminkontrakter. Valutaterminene er utpekt som sikringsinstrumenter for valutarisiko knyttet til høyst sannsynlige kontantstrømmer. Alle terminkontrakter er inngått med Orkla ASA som motpart.



Idun Industri AS

Noter til regnskapet for 2020

Beløp vises i tusen kr

Alle derivater utpekt som sikringsinstrumenter i kontantstrømsikringer er bokført til virkelig verdi i balansen, mens endringer i virkelig verdi bokføres midlertidig mot sikringsreserve i egenkapitalen, og resultatføres når den sikrede kontantstrømmen resultatføres.

Selskapet hadde per 31.12.20 følgende utestående terminkontrakter:

Valuta	Virkelig verdi (NOK)	Pålydende (NOK)	Urealisert gevinst (NOK)
EUR	29 775	31 014	-1 239
USD	10 266	11 026	-760
SEK	10 448	10 580	-132
DKK	10 108	10 583	-474

Note 8 - Skatt

<i>Årets skattekostnad fordeler seg på:</i>	2020	2019
Betalbar skatt	5 055	1 470
Endring utsatt skatt	-588	-152
Årets totale skattekostnad	<u>4 467</u>	<u>1 318</u>
<i>Beregning av årets skattegrunnlag:</i>	2020	2019
Ordinært resultat før skattekostnad	44 955	39 369
Permanente forskjeller	1 524	2 327
Endring i midlertidige forskjeller	4 407	4 327
Alminnelig inntekt	<u>50 885</u>	<u>46 024</u>
Mottatt skattefritt utbytte	-26 173	-35 704
Kontantstrømsikring av valuta	-1 734	-3 488
Effekt av estimatavvik ført mot EK	0	-148
Årets skattegrunnlag	<u>22 979</u>	<u>6 683</u>
Betalbar skatt (22%) av årets skattegrunnlag	5 055	1 470
Benyttet skattefradrag for Skattefunn	-849	0
Skatt på mottatt konsernbidrag	0	4 400
Betalbar skatt i balansen	<u>4 206</u>	<u>5 870</u>
<i>Oversikt over midlertidige forskjeller</i>	2020	2019
Driftsmidler inkl. goodwill	6 791	5 030
Balanseførte leieavtaler	-7 364	-7 298
Varebeholdning	-165	557
Utestående fordringer	-1 895	-1 001
Gevinst- og tapskonto	7 100	8 875



Idun Industri AS

Noter til regnskapet for 2020

Beløp vises i tusen kr

Regnskapsmessige avsetninger, fremtidig vedlikehold mv	-5 000	-4 500
Netto pensjonsforpliktelse som er ført i balansen	-9 438	-8 961
Valutasikringer	-2 605	-871
Netto midlertidige forskjeller pr 31.12	<u>-12 576</u>	<u>-8 170</u>
Utsatt skattefordel/Utsatt skatt (22%)	-2 767	-1 797

Forklaring til hvorfor årets skattekostnad ikke utgjør 22% av resultat før skatt

	2020
22% skatt av resultat før skatt	9 890
Permanente forskjeller (22%)	335
Mottatt skattefritt utbytte (22%)	<u>-5 758</u>
Beregnet skattekostnad	<u>4 467</u>

Effektiv skattesats *)

9,9 %

*) Skattekostnad i forhold til resultat før skatt

Note 9 - Datterselskap, tilknyttet selskap m v

Investeringer i datterselskap vurderes etter kostmetoden.

	Kontor	Eierandel og stemmeandel	Bokført verdi	Egenkapital (**)	Arsresultat
Minordija UAB	Kaunas, Litauen	100 %	12 874	39 169	5 886
Candeco AB	Malmö, Sverige	100 %	13 599	16 655	580
Nimatopaal AB	Dala-Järna, Sverige	100 %	18 709	32 997	11 297
Frima Vaffer AS	Århus, Danmark	100 %	48 615	29 275	7 428
Bako AS	Hvam, Norge	100 %	19 598	22 128	15 828
My Bakery AS	Gardermoen, Norge	100 %	11 280	10 981	2 058
NIC Enterprises Ltd. *	Bodmin, England	100 %	149 272	179 969	-6 012
Eisunion	Feucht, Tyskland	100 %	92 530	47 891	-16 650
NIC Nederland BV	Waddinxveen, Nederland	65 %	43 628	18 532	5 992
Laan Heiloo BV	Heiloo, Nederland	100 %	31 408	15 475	753
Arne B. Corneliussen AS	Oslo, Norge	100 %	127 886	18 007	12 605
Win Equipment B.V.	Bunschoten, Nederland	70 %	34 903	11 716	1 782
OFT Finance B.V.	Hattem, Nederland	100 %	0	932	477
Sum aksjer i datterselskap			604 301		

* Holdingselskap for Call Caterlink Ltd., NIC Ice Ltd., Orchard Valley Foods Ltd., County Confectionery Ltd og Confection by Design Ltd.

** EK er oppgitt uavhengig av eierandel

For NIC Nederland BV og Call Caterlink LTD (datterselskap av NIC Enterprises Ltd) er det for 2020 foretatt en grundigere vurdering av verdsettelsen knyttet til korona-situasjonen. Det er i tillegg foretatt verdifallstester av merverdier for samtlige øvrige datterselskaper. Testene tilsier ikke nedskrivning.



Idun Industri AS

Noter til regnskapet for 2020

Beløp vises i tusen kr

For å styrke den finansielle situasjonen i Eisunion GmbH, etter kraftig svekkelse i omsetning og resultat som følge av korona-situasjonen, er det gjennomført et kapitalinnskudd på 47 MNOK (4,4 MEUR).

Eierandelen på 51% av aksjene i Italiensk Bakeri as er solgt i 2020. Bokført verdi var nedskrevet til 0.

Note 10 - Gjeld

	2020	2019
Gjeld til konsernselskap (Orkla ASA)	432 870	376 176

Konserninternt lån med bokført verdi på TNOK 432 870 per 31.12.2020 inngår i morselskapets langsiktige finansiering av selskapet. Avdragsplan for gjeld til Orkla ASA innebærer at TNOK 432 870 forfaller til betaling 15. januar 2023.

Renten er flytende og tilsvarer seks måneders interbankrente, med tillegg av en margin på 1 prosentpoeng og et årlig justert risikopåslag. Ingen gjeld er sikret med pant.

Note 11 - Kundefordringer og andre fordringer

	2020	2019
Kundefordringer	144 723	132 764
Andre kortsiktige fordringer	14 445	8 379
Årets avsetning til tap på krav	-2 098	-1 564
Andre fordringer	1 000	0
Konsernbidrag	0	20 000
Bankinnskudd i konsernkontoordning	51 814	7 431
Sum	209 884	167 011

Avsetning tap på kundefordringer for 2020 er TNOK 2 098.

For 2019 var avsetning tap på kundefordringer TNOK 1 564.

Tap på kundefordringer er klassifisert som andre driftskostnader i resultatregnskapet.

Note 12 - Bankinnskudd og kontanter

	2020	2019
Kontanter og bankinnskudd i balansen	4	4

Selskapet har følgende bankgarantier per 31.12.2020:

Husleiegaranti: TNOK 15 000

Skattetrekksgaranti: TNOK 6 500

Garanti for godstransportløyver til Akershus fylkeskommune: TNOK 460

Orkla konsernets likviditet er organisert i en konsernkontoordning. Dette innebærer at datterselskapenes kontantbeholdning formelt sett er fordringer på morselskapet. Idun Industri AS disponerer imidlertid innestående i konsernkonto i sin daglige drift og midlene er derfor hensyntatt i beholdning av kontanter og kontantekvivalenter i selskapets kontantstrømsanalyse.



Idun Industri AS

Noter til regnskapet for 2020

Beløp vises i tusen kr

Innvilget kassekreditt utgjør TNOK 46 500. Per 31.12.20 er det ikke trukket av kassekreditten. Kassekreditten inngår i Orklas konsernkontoordning.

Note 13 - Egenkapital

	Aksjekapital	Annen egenkapital	Sum
Egenkapital 01.01.2020	13 500	348 409	361 909
Årsresultat	0	40 488	40 488
<i>Poster i totalresultatet:</i>			
Kontantstrømsikringer valuta	0	-1 353	-1 353
Egenkapital 31.12.2020	13 500	387 544	401 044

Note 14 - Aksjekapital og aksjonærinformasjon

Selskap	Antall	Sum
Orkla Food Ingredients AS	13 500	13 500

Alle selskapets aksjer er eid av Orkla Food Ingredients AS. Selskapet har kun en aksjeklasse, og alle aksjer har lik rett til utbytte og like stemmerettigheter.

Note 15 - Pensjoner

Sikrede pensjonsordninger

Selskapet har innskuddsbasert tjenstepensjon og tilfredsstiller kravene etter lov om obligatorisk tjenstepensjon.

Samtlige ansatte som oppfyller avtalte opptakskrav er medlemmer av selskapets innskuddspensjonsavtale.

Innbetalt premie til ordningen kostnadsføres løpende. Se oppstilling "sammensetning av netto pensjonskostnad" for kostnader knyttet til innskuddsbaserte ordninger.

Usikrede pensjonsordninger

Selskapets usikrede pensjoner er ytelsesbaserte og består hovedsakelig av pensjonsavtaler for tidligere nøkkelpersoner og førtidspensjonsordninger og pensjonsavtaler for ansatte med lønn over 12 G.

Pensjonsordningen for ansatte med lønn over 12G har karakter av en innskuddsbasert ordning, men blir i samsvar med IFRS behandlet som en ytelsesordning. Pr. 31.12. rapporteres de faktiske innskudd og renter som påløper i ordningen.

Selskapet er tilknyttet AFP-ordningen. Dette er en flerforetaks ytelsesbasert pensjonsordning, men føres som en innskuddsordning. Dette er i tråd med Finansdepartementets konklusjon.

I regnskaper avlagt etter forenklet IFRS, føres aktuarielle gevinster og tap mot egenkapitalen gjennom



Idun Industri AS

Noter til regnskapet for 2020

Beløp vises i tusen kr

selskapets totalresultat. Estimatavviket i 2020 utgjorde TNOK 0.

Finansdelen i netto pensjonskostnad presenteres som finanselement i stedet for som en del av netto pensjonskostnad i EBITA, dvs. «Rentekostnad på pensjonsforpliktelsen» blir ført som finanspost.

	2020	2019
Nåverdi av årets pensjonsopptjening	547	641
Rentekostnad av pensjonsforpliktelsen	463	1 052
Innskuddsplaner	4 726	4 736
Netto pensjonskostnad	<u>5 737</u>	<u>6 429</u>
	2020	2019
Netto pensjonsforpliktelse per 01.01	8 961	7 581
Netto pensjonskostnad	1 010	1 693
Utbetaling fra drift	-467	-404
Arbeidsgiveravgift	<u>-66</u>	<u>-57</u>
Beregnete pensjonsforpliktelser	9 438	8 961
<i>Økonomiske forutsetninger:</i>	2020	2019
Diskonteringsrente	1,50%	1,80%
Forventet lønnsregulering/pensjonsøkning/G-regulering	2,00%	2,25%
Gjennomsnittlig arbeidsgiveravg.faktor	14,10%	14,10%
Anslag renteforpliktelse lønn over 12 G	6,00%	6,40%

Diskonteringsrenten i Norge blir fastsatt med utgangspunkt i obligasjoner med fortrinnsrett (OMF). Norsk Regnskapsstiftelse legger til grunn at OMF-markedet representerer et tilstrekkelig dypt marked for å kunne brukes ved beregning av diskonteringsrenten. Selskapet har valgt diskonteringsrente ut fra gjennomsnittlig løpetid på pensjonene i hver pensjonsordning. Der løpetiden er lenger enn 15 år, er OMF-rentekurven ekstrapolert med utgangspunkt i swaprenten.

Diskonteringsrenten er tilpasset rentenivået i de enkelte land. I Norge varierer diskonteringsrenten mellom 0,9 % og 1,5 %, avhengig av løpetid på den enkelte pensjonsplan.

Parametere som lønns- og G-vekst samt inflasjon er fastsatt i tråd med anbefalingen fra Norsk Regnskapsstiftelse og er redusert som følge av det generelt lavere rentenivået.

Dødelighetstabell K2013 er benyttet ved beregningen.

Pr 31.12.2020 fordeler ansatte som er knyttet til selskapets tjenstepensjonsordning seg på følgende grupper:

Antall nåværende ansatte med pensjonsavtaler som ikke er forsikringsmessig dekket: 5

Antall pensjonister med pensjonsavtaler som ikke er forsikringsmessig dekket: 1



Idun Industri AS

Noter til regnskapet for 2020

Beløp vises i tusen kr

Note 16 - Leieavtaler og leasing

Idun Industri AS har pr. 31. desember 2020 balanseførte leieavtaler knyttet til fabrikk, lager og kontorer på Hvam. I tillegg til biler, transportmidler og maskiner. Dette er fremtidige forpliktelser for selskapet. I henhold til ny IFRS 16 som ble implementert 1. januar 2019 skal alle ikke uvesentlige leieforpliktelser balanseføres som rentebærende gjeld. Motsvarende vil rett-til-bruk eiendelene som leies balanseføres sammen med varige driftsmidler og avskrives. Kortsiktige leieavtaler og leieavtaler med lav verdi vil kostnadsføres som annen driftskostnad.

Diskonteringsrente: Når den implisitte renten i leieavtalen ikke er tilgjengelig, legges leietakers marginale lånerente til grunn. For selskapet vil dette være den interne lånerenten i Orkla ASA. Orklas interne lånerente fastsettes til flytende markedsrente med risikopåslag (selskaps- og landrisiko). Den vektede diskonteringsrenten for selskapets leieforpliktelser utgjør 2%.

	Leasede maskiner	Leaset inventar, transportmidler, kontormaskiner	Leasede produksjonslokaler	Sum leasede eiendeler
Balanseført verdi 1. januar 2020	2 523	9 921	110 135	122 579
Tilgang av balanseførte leieavtaier	131	488	9 266	9 885
Avskrivninger	-432	-4 740	-12 312	-17 484
Balanseført verdi 31. desember 2020	2 222	5 669	107 089	114 980

	Leasede maskiner	Leaset inventar, transportmidler, kontormaskiner	Leasede produksjonslokaler	Sum leasede eiendeler
Anskaffelseskost 01.01.2020	4 204	38 435	177 003	219 642
Akkumulerte av-og nedskrivninger 1. januar 2020	-1 681	-28 513	-66 868	-97 062
Balanseført verdi 1. januar 2020	2 523	9 922	110 135	122 580
Anskaffelseskost 31.12.2020	4 335	38 923	186 269	229 527
Akkumulerte av-og nedskrivninger 31. desember 2020	-2 113	-33 253	-79 180	-114 547
Balanseført verdi 31. desember 2020	2 222	5 670	107 089	114 980

Oversikt over resterende estimerte leiebetalinger for balanseførte leieavtaler og nåverdi:

	2020	2019
Innen 1 år	18 403	19 522
1 til 5 år	62 781	62 763
Etter 5 år	48 440	60 483
Resterende estimerte leiebetalinger	129 624	142 768
Balanseført leieforpliktelse	122 344	129 876
Hvorav:		
- kortsiktig gjeld	16 721	16 854
- langsiktig gjeld	105 623	113 022

Leieavtaler utenfor IFRS 16:

	2020	2019
Kontormaskiner ol.	773	514



Idun Industri AS

Noter til regnskapet for 2020

Beløp vises i tusen kr

Note 17 - Pant og garantier

På vegne av datterselskapet My Bakery AS har selskapet stilt garanti til Gardermoen Park AS. Garantien er begrenset til TNOK 4 777

På vegne av datterselskapet Arne B. Corneliussen AS har selskapet stilt garanti til Ulvenveien Utvikling AS. Garantien er begrenset til TNOK 3 524.

På vegne av datterselskapet NIC Ice Ltd. har selskapet stilt to garantier:
Husleiegaranti til Wodskou Properties Ltd. Selskapet garanterer for hele leieperioden som utløper i mars 2026. Ved utgangen av 2020 gjenstår en garantiforpliktelse på TNOK 19 566.
Husleiegaranti til St. Modwen Developments Ltd. Selskapet garanterer for hele leieperioden som utløper i august 2029. Ved utgangen av 2020 gjenstår en garantiforpliktelse på TNOK 35 032.

Utover dette har selskapet ingen registrerte pantheftelser, pantsatte eiendeler, restgjeld på pantegjeld eller garantiansvar.

Note 18 - Varelager

	2020	2019
Kostpris	58 084	52 090
Avsetning for ukurans	-1 276	-519
Sum	<u>56 808</u>	<u>51 571</u>

Note 19 - Nærstående parter

Selskapet har vesentlige transaksjoner med andre selskaper i Orkla konsernet. I hovedsak transaksjoner knyttet til kjøp og salg av varer. Selskapet har og kjøp og salg av tjenester, eksempelvis tjenester knyttet til administrative støttefunksjoner fra bl.a. Orkla IT AS og Orkla ASA.

Alle transaksjoner er gjennomført til armlengdes priser.

Vesentlige salg av varer og tjenester til selskaper i konsernet (datterselskaper, søsterselskaper og morselskap) bl.a. Orkla Foods Norge, Bako AS, Nimatopaal AB, Orchard Valley Foods Sweden AB og My Bakery AS utgjorde 178 MNOK.

Vesentlige kjøp av varer og tjenester fra selskap i konsernet (datterselskaper, søsterselskaper og morselskap) bl.a. Bako AS, My Bakery AS, Jästbolaget AB, Nimatopaal AB, Odense Marsipan AS, Dragsbæk Margarinfabrik AS, Credin AS og Orkla ASA utgjorde 444 MNOK.



Building a better
working world

Statsautoriserte revisorer
Ernst & Young AS

Dronning Eufemias gate 6A, NO-0191 Oslo
Postboks 1156 Sentrum, NO-0107 Oslo

Foretaksregisteret: NO 976 389 387 MVA
Tlf: +47 24 00 24 00

www.ey.no
Medlemmer av Den norske revisorforening

UAVHENGIG REVISORS BERETNING

Til generalforsamlingen i Idun Industri AS

Uttalelse om revisjonen av årsregnskapet

Konklusjon

Vi har revidert årsregnskapet for Idun Industri AS som består av balanse per 31. desember 2020, resultatregnskap, oppstilling over totalresultat, og kontantstrømpoppstilling for regnskapsåret avsluttet per denne datoen, og en beskrivelse av vesentlige anvendte regnskapsprinsipper og andre noteopplysninger.

Etter vår mening er årsregnskapet avgitt i samsvar med lov og forskrifter og gir et rettviseende bilde av selskapets finansielle stilling per 31. desember 2020, og av dets resultater og kontantstrømmer for regnskapsåret avsluttet per denne datoen i samsvar med regnskapslovens regler og god regnskapsskikk i Norge.

Grunnlag for konklusjonen

Vi har gjennomført revisjonen i samsvar med lov, forskrift og god revisjonsskikk i Norge, herunder de internasjonale revisjonsstandardene (ISA-ene). Våre oppgaver og plikter i henhold til disse standardene er beskrevet i avsnittet *Revisors oppgaver og plikter ved revisjonen av årsregnskapet*. Vi er uavhengige av selskapet i samsvar med de relevante etiske kravene i Norge knyttet til revisjon slik det kreves i lov og forskrift. Vi har også overholdt våre øvrige etiske forpliktelser i samsvar med disse kravene. Etter vår oppfatning er innhentet revisjonsbevis tilstrekkelig og hensiktsmessig som grunnlag for vår konklusjon.

Øvrig informasjon

Øvrig informasjon omfatter informasjon i selskapets årsrapport bortsett fra årsregnskapet og den tilhørende revisjonsberetningen. Styret og daglig leder (ledelsen) er ansvarlig for den øvrige informasjonen. Vår uttalelse om revisjonen av årsregnskapet dekker ikke den øvrige informasjonen, og vi attesterer ikke den øvrige informasjonen.

I forbindelse med revisjonen av årsregnskapet er det vår oppgave å lese den øvrige informasjonen med det formål å vurdere hvorvidt det foreligger vesentlig inkonsistens mellom den øvrige informasjonen og årsregnskapet eller kunnskap vi har opparbeidet oss under revisjonen, eller hvorvidt den tilsynelatende inneholder vesentlig feilinformasjon. Dersom vi konkluderer med at den øvrige informasjonen inneholder vesentlig feilinformasjon, er vi pålagt å rapportere det. Vi har ingenting å rapportere i så henseende.

Ledelsens ansvar for årsregnskapet

Ledelsen er ansvarlig for å utarbeide årsregnskapet i samsvar med lov og forskrifter, herunder for at det gir et rettviseende bilde i samsvar med regnskapslovens regler og god regnskapsskikk i Norge. Ledelsen er også ansvarlig for slik intern kontroll som den finner nødvendig for å kunne utarbeide et årsregnskap som ikke inneholder vesentlig feilinformasjon, verken som følge av misligheter eller feil.

Ved utarbeidelsen av årsregnskapet må ledelsen ta standpunkt til selskapets evne til fortsatt drift og opplyse om forhold av betydning for fortsatt drift. Forutsetningen om fortsatt drift skal legges til grunn for årsregnskapet med mindre ledelsen enten har til hensikt å avvike selskapet eller legge ned virksomheten, eller ikke har noe annet realistisk alternativ.

Revisors oppgaver og plikter ved revisjonen av årsregnskapet

Vårt mål er å oppnå betryggende sikkerhet for at årsregnskapet som helhet ikke inneholder vesentlig feilinformasjon, verken som følge av misligheter eller feil, og å avgi en revisjonsberetning som inneholder vår konklusjon. Betyggende sikkerhet er en høy grad av sikkerhet, men ingen garanti for at en revisjon utført i samsvar med lov, forskrift og god revisjonsskikk i Norge, herunder ISA-ene, alltid vil avdekke vesentlig feilinformasjon. Feilinformasjon kan skyldes misligheter eller feil og er å anse som vesentlig



Building a better
working world

dersom den enkeltvis eller samlet med rimelighet kan forventes å påvirke de økonomiske beslutningene som brukerne foretar på grunnlag av årsregnskapet.

Som del av en revisjon i samsvar med lov, forskrift og god revisjonsskikk i Norge, herunder ISA-ene, utøver vi profesjonelt skjønn og utviser profesjonell skepsis gjennom hele revisjonen. I tillegg

- ▶ identifiserer og anslår vi risikoen for vesentlig feilinformasjon i årsregnskapet, enten det skyldes misligheter eller feil. Vi utformer og gjennomfører revisjonshandlinger for å håndtere slike risikoer, og innhenter revisjonsbevis som er tilstrekkelig og hensiktsmessig som grunnlag for vår konklusjon. Risikoen for at vesentlig feilinformasjon som følge av misligheter ikke blir avdekket, er høyere enn for feilinformasjon som skyldes feil, siden misligheter kan innebære samarbeid, forfalskning, bevisste utelatelser, uriktige fremstillinger eller overstyring av intern kontroll;
- ▶ opparbeider vi oss en forståelse av den interne kontrollen som er relevant for revisjonen, for å utforme revisjonshandlinger som er hensiktsmessige etter omstendighetene, men ikke for å gi uttrykk for en mening om effektiviteten av selskapets interne kontroll;
- ▶ vurderer vi om de anvendte regnskapsprinsippene er hensiktsmessige og om regnskapsestimaterne og tilhørende noteopplysninger utarbeidet av ledelsen er rimelige;
- ▶ konkluderer vi på om ledelsens bruk av fortsatt drift-forutsetningen er hensiktsmessig, og, basert på innhentede revisjonsbevis, hvorvidt det foreligger vesentlig usikkerhet knyttet til hendelser eller forhold som kan skape betydelig tvil om selskapets evne til fortsatt drift. Dersom vi konkluderer med at det foreligger vesentlig usikkerhet, kreves det at vi i revisjonsberetningen henleder oppmerksomheten på tilleggsopplysningene i årsregnskapet. Hvis slike tilleggsopplysninger ikke er tilstrekkelige, må vi modifisere vår konklusjon. Våre konklusjoner er basert på revisjonsbevis innhentet frem til datoen for revisjonsberetningen. Etterfølgende hendelser eller forhold kan imidlertid medføre at selskapets evne til fortsatt drift ikke lenger er til stede;
- ▶ vurderer vi den samlede presentasjonen, strukturen og innholdet i årsregnskapet, inkludert tilleggsopplysningene, og hvorvidt årsregnskapet gir uttrykk for de underliggende transaksjonene og hendelsene på en måte som gir et rettviseende bilde.

Vi kommuniserer med styret blant annet om det planlagte omfanget av revisjonen, tidspunktet for vårt revisjonsarbeid og eventuelle vesentlige funn i vår revisjon, herunder vesentlige svakheter i den interne kontrollen som vi avdekker gjennom vårt arbeid.

Uttalelse om øvrige lovmessige krav

Konklusjon om årsberetningen

Basert på vår revisjon av årsregnskapet som beskrevet ovenfor, mener vi at opplysningene i årsberetningen om årsregnskapet, forutsetningen om fortsatt drift og forslaget til disponering av resultatet er konsistente med årsregnskapet og i samsvar med lov og forskrifter.

Konklusjon om registrering og dokumentasjon

Basert på vår revisjon av årsregnskapet som beskrevet ovenfor, og kontrollhandlinger vi har funnet nødvendige i henhold til internasjonal standard for attestasjonsoppdrag (ISAE) 3000 «Attestasjonsoppdrag som ikke er revisjon eller forenklet revisorkontroll av historisk finansiell informasjon», mener vi at ledelsen har oppfylt sin plikt til å sørge for ordentlig og oversiktlig registrering og dokumentasjon av selskapets regnskapsopplysninger i samsvar med lov og god bokføringsskikk i Norge.

Oslo, 28. mai 2021
ERNST & YOUNG AS

Revisjonsberetningen er signert elektronisk

Petter Helseth
statsautorisert revisor

Uavhengig revisors beretning - Idun Industri AS

A member firm of Ernst & Young Global Limited

Penneo DokumentID: LXE10-ENZ17-USMHV-81CEJ-BUNTX-4GDTG



PENNEO

Signaturene i dette dokumentet er juridisk bindende. Dokument signert med "Penneo"™ - sikker digital signatur.
De signerende parter sin identitet er registrert, og er listet nedenfor.

"Med min signatur bekrefter jeg alle datoer og innholdet i dette dokument."

Petter Helseth

Statsautorisert revisor

På vegne av: Ernst & Young AS

Serienummer: 9578-5999-4-1454453

IP: 109.189.xxx.xxx

2021-05-28 18:14:49Z



Penneo Dokumentnøkkel: LXE10-ENZ17-U5MHV-81CEJ-BUN1X-4GDTG

Dokumentet er signert digitalt, med **Penneo.com**. Alle digitale signatur-data i dokumentet er sikret og validert av den datamaskin-utregnede hash-verdien av det opprinnelige dokument. Dokumentet er låst og tids-stemplet med et sertifikat fra en betrodd tredjepart. All kryptografisk bevis er integrert i denne PDF, for fremtidig validering (hvis nødvendig).

Hvordan bekrefter at dette dokumentet er originalen?

Dokumentet er beskyttet av ett Adobe CDS sertifikat. Når du åpner dokumentet i

Adobe Reader, skal du kunne se at dokumentet er sertifisert av **Penneo e-signature service <penneo@penneo.com>**. Dette garanterer at innholdet i dokumentet ikke har blitt endret.

Det er lett å kontrollere de kryptografiske beviser som er lokalisert inne i dokumentet, med Penneo validator - <https://penneo.com/validate>