



ÅRSREGNSKAPET FOR REGNSKAPSÅRET 2025 - GENERELL INFORMASJON

Enheten

Organisasjonsnummer: 988 581 194
Organisasjonsform: Samvirkeforetak
Foretaksnavn: MERÅKER BYGDESERVICE SA
Forretningsadresse: 7530 MERÅKER

Regnskapsår

Årsregnskapets periode: 01.01.2025 - 31.12.2025

Konsern

Morselskap i konsern: Nei

Regnskapsregler

Regler for små foretak benyttet: Ja
Benyttet ved utarbeidelsen av årsregnskapet til selskapet: Regnskapslovens alminnelige regler

Årsregnskapet fastsatt av kompetent organ

Bekreftet av representant for selskapet: Johanne Kjeldsand
Dato for fastsettelse av årsregnskapet: 11.03.2026

Grunnlag for avgivelse

År 2025: Årsregnskapet er elektronisk innlevert
År 2024: Tall er hentet fra elektronisk innlevert årsregnskap fra 2025

Det er ikke krav til at årsregnskapet m.v. som sendes til Regnskapsregisteret er undertegnet. Kontrollen på at dette er utført ligger hos revisor/enhetens øverste organ. Sikkerheten ivaretas ved at innsender har rolle/rettighet for innsending av årsregnskapet via Altinn, og ved at det bekreftes at årsregnskapet er fastsatt av kompetent organ.

Brønnøysundregistrene, 26.03.2026



Resultatregnskap

| Beløp i: NOK | Note | 2025 | 2024 |
|--|------|------------------|------------------|
| RESULTATREGNSKAP | | | |
| Inntekter | | | |
| Salgsinntekt | | 674 239 | 2 157 196 |
| Annen driftsinntekt | | 342 827 | 905 |
| Sum inntekter | | 1 017 066 | 2 158 101 |
| Kostnader | | | |
| Varekostnad | | 573 074 | 1 927 036 |
| Avskrivning på varige driftsmidler og immaterielle eiendeler | | 42 472 | 59 064 |
| Annen driftskostnad | | 217 951 | 188 384 |
| Sum kostnader | | 833 497 | 2 174 485 |
| Driftsresultat | | 183 569 | -16 384 |
| Finansinntekter og finanskostnader | | | |
| Annen renteinntekt | | 346 | 158 |
| Sum finansinntekter | | 346 | 158 |
| Annen rentekostnad | | 2 080 | 2 915 |
| Sum finanskostnader | | 2 080 | 2 915 |
| Netto finans | | -1 734 | -2 757 |
| Resultat før skattekostnad | | 181 835 | -19 141 |
| Skattekostnad | 1, 2 | 41 134 | -3 627 |
| Årsresultat | | 140 700 | -15 514 |
| Annen egenkapital | | 140 700 | -15 514 |



Balanse

| Beløp i: NOK | Note | 2025 | 2024 |
|--|------|----------------|----------------|
| BALANSE - EIENDELER | | | |
| Anleggsmidler | | | |
| Immaterielle eiendeler | | | |
| Sum immaterielle eiendeler | | 0 | 0 |
| Varige driftsmidler | | | |
| Maskiner og anlegg | 3 | 0 | 155 688 |
| Sum varige driftsmidler | | 0 | 155 688 |
| Finansielle anleggsmidler | | | |
| Sum finansielle anleggsmidler | | 0 | 0 |
| Sum anleggsmidler | | 0 | 155 688 |
| Omløpsmidler | | | |
| Varer | | | |
| Fordringer | | | |
| Kundefordringer | | 8 125 | 45 836 |
| Andre kortsiktige fordringer | | 9 676 | 10 670 |
| Sum fordringer | | 17 801 | 56 507 |
| Investeringer | | | |
| Sum investeringer | | 0 | 0 |
| Bankinnskudd, kontanter og lignende | | | |
| Bankinnskudd, kontanter og lignende | | 418 870 | 96 033 |
| Sum bankinnskudd, kontanter og lignende | | 418 870 | 96 033 |
| Sum omløpsmidler | | 436 671 | 152 539 |
| SUM EIENDELER | | 436 671 | 308 228 |

BALANSE - EGENKAPITAL OG GJELD



Balanse

| Beløp i: NOK | Note | 2025 | 2024 |
|--|------|----------------|----------------|
| Egenkapital | | | |
| Innskutt egenkapital | | | |
| Beholdning av egne aksjer | 4, 5 | 30 000 | 30 000 |
| Sum innskutt egenkapital | | 30 000 | 30 000 |
| Opptjent egenkapital | | | |
| Annen egenkapital | 5 | 332 130 | 191 430 |
| Sum opptjent egenkapital | | 332 130 | 191 430 |
| Sum egenkapital | | 362 130 | 221 430 |
| Gjeld | | | |
| Langsiktig gjeld | | | |
| Utsatt skatt | 1, 2 | 0 | 9 208 |
| Sum avsetninger for forpliktelser | | 0 | 9 208 |
| Annen langsiktig gjeld | | | |
| Sum annen langsiktig gjeld | | 0 | 0 |
| Kortsiktig gjeld | | | |
| Leverandørgjeld | | 24 199 | 73 392 |
| Betalbar skatt | 1, 2 | 50 342 | 3 106 |
| Skyldige offentlige avgifter | | 0 | 1 093 |
| Sum kortsiktig gjeld | | 74 541 | 77 591 |
| Sum gjeld | | 74 541 | 86 798 |
| SUM EGENKAPITAL OG GJELD | | 436 671 | 308 228 |



Brønnøysundregistrene

ÅRSREGNSKAP FOR REGNSKAPSÅRET 2025 - GENERELL INFORMASJON

Journalnummer: 2026 341832

Virksomheten

Organisasjonsnummer: 988 581 194
Organisasjonsform: Samvirkeforetak
Foretaksnavn: MERÅKER BYGDESERVICE SA
7530 MERÅKER

Regnskapsår

Årsregnskapets periode: 01.01.2025 - 31.12.2025

Konsern

Morselskap i konsern: Nei

Regnskapsregler

Regler for små foretak benyttet: Ja
Benyttet ved utarbeidelsen av
årsregnskapet: Regnskapslovens alminnelige regler

Årsregnskapet fastsatt av kompetent organ

Bekreftet av: Johanne Kjeldsand
Dato for fastsettelse av årsregnskapet: 11.03.2026

Grunnlag for avgivelse

År 2025: Årsregnskap er elektronisk innlevert.
År 2024: Tall er hentet fra elektronisk innlevert årsregnskap fra 2025.

Virksomheten sitt øverste organ er ansvarlig for at årsregnskapet er signert. Det er mulig å levere årsregnskap uten signatur fordi sikkerheten for rett rapportering er ivare tatt ved at innsenderen har rolle/rettighet for innsending i Altinn. Navnet på representanten, som bekrefter at årsregnskapet er godkjent, er i tillegg oppgitt.

Brønnøysundregistrene, 25.03.2026



Organisasjonsnr: 988 581 194
MERÅKER BYGDESERVICE SA

RESULTATREGNSKAP

| Beløp i: NOK | Note | 2025 | 2024 |
|--|-------------|------------------|------------------|
| RESULTATREGNSKAP | | | |
| Inntekter | | | |
| Salgsinntekt | | 674 239 | 2 157 196 |
| Annen driftsinntekt | | 342 827 | 905 |
| Sum inntekter | | 1 017 066 | 2 158 101 |
| Kostnader | | | |
| Varekostnad | | 573 074 | 1 927 036 |
| Avskrivning på varige driftsmidler og immaterielle eiendeler | | 42 472 | 59 064 |
| Annen driftskostnad | | 217 951 | 188 384 |
| Sum kostnader | | 833 497 | 2 174 485 |
| Driftsresultat | | 183 569 | -16 384 |
| Finansinntekter og finanskostnader | | | |
| Annen renteinntekt | | 346 | 158 |
| Sum finansinntekter | | 346 | 158 |
| Annen rentekostnad | | 2 080 | 2 915 |
| Sum finanskostnader | | 2 080 | 2 915 |
| Netto finans | | -1 734 | -2 757 |
| Resultat før skattekostnad | | 181 835 | -19 141 |
| Skattekostnad | 1, 2 | 41 134 | -3 627 |
| Årsresultat | | 140 700 | -15 514 |
| Annen egenkapital | | 140 700 | -15 514 |



Organisasjonsnr: 988 581 194
MERÅKER BYGDESERVICE SA

BALANSE

| Beløp i: NOK | Note | 2025 | 2024 |
|--------------|------|------|------|
|--------------|------|------|------|

BALANSE - EIENDELER

| | | | |
|----------------------------|--|---|---|
| Anleggsmidler | | | |
| Immaterielle eiendeler | | | |
| Sum immaterielle eiendeler | | 0 | 0 |

| | | | |
|----------------------------|---|---|---------|
| Varige driftsmidler | | | |
| Maskiner og anlegg | 3 | 0 | 155 688 |
| Sum varige driftsmidler | | 0 | 155 688 |

| | | | |
|----------------------------------|--|---|---|
| Finansielle anleggsmidler | | | |
| Sum finansielle anleggsmidler | | 0 | 0 |

| | | | |
|-------------------|--|---|---------|
| Sum anleggsmidler | | 0 | 155 688 |
|-------------------|--|---|---------|

Omløpsmidler

Varer

| | | | |
|------------------------------|--|--------|--------|
| Fordringer | | | |
| Kundefordringer | | 8 125 | 45 836 |
| Andre kortsiktige fordringer | | 9 676 | 10 670 |
| Sum fordringer | | 17 801 | 56 507 |

| | | | |
|----------------------|--|---|---|
| Investeringer | | | |
| Sum investeringer | | 0 | 0 |

| | | | |
|--|--|---------|--------|
| Bankinnskudd, kontanter og lignende | | | |
| Bankinnskudd, kontanter og lignende | | 418 870 | 96 033 |
| Sum bankinnskudd, kontanter og lignende | | 418 870 | 96 033 |

| | | | |
|------------------|--|---------|---------|
| Sum omløpsmidler | | 436 671 | 152 539 |
|------------------|--|---------|---------|

| | | | |
|----------------------|--|----------------|----------------|
| SUM EIENDELER | | 436 671 | 308 228 |
|----------------------|--|----------------|----------------|

BALANSE - EGENKAPITAL OG GJELD

Egenkapital

| | | | |
|-----------------------------|------|--------|--------|
| Innskutt egenkapital | | | |
| Beholdning av egne aksjer | 4, 5 | 30 000 | 30 000 |
| Sum innskutt egenkapital | | 30 000 | 30 000 |

| | | | |
|-----------------------------|---|---------|---------|
| Opptjent egenkapital | | | |
| Annen egenkapital | 5 | 332 130 | 191 430 |



| | | | |
|--|------|----------------|----------------|
| Sum opptjent egenkapital | | 332 130 | 191 430 |
| Sum egenkapital | | 362 130 | 221 430 |
| Gjeld | | | |
| Langsiktig gjeld | | | |
| Utsatt skatt | 1, 2 | 0 | 9 208 |
| Sum avsetninger for forpliktelseser | | 0 | 9 208 |
| Annen langsiktig gjeld | | | |
| Sum annen langsiktig gjeld | | 0 | 0 |
| Kortsiktig gjeld | | | |
| Leverandørgjeld | | 24 199 | 73 392 |
| Betalbar skatt | 1, 2 | 50 342 | 3 106 |
| Skyldige offentlige avgifter | | 0 | 1 093 |
| Sum kortsiktig gjeld | | 74 541 | 77 591 |
| Sum gjeld | | 74 541 | 86 798 |
| SUM EGENKAPITAL OG GJELD | | 436 671 | 308 228 |



Organisasjonsnr: 988 581 194
MERÅKER BYGDESERVICE SA

NOTEOPPLYSNINGER - SELSKAP - alle poster oppgitt i hele tall

Note

Regnskapsprinsipper

Årsregnskapet er satt opp i samsvar med regnskapsloven og god regnskapsskikk for små foretak.

Salgsinntekter

Inntektsføring ved salg av

varer skjer på leveringstidspunktet. Tjenester inntektsføres etter hvert som de leveres.

Klassifisering og vurdering av balanseposter

Eiendeler som

er knyttet til varekretsløpet er klassifisert som omløpsmidler. Fordringer klassifiseres som omløpsmidler hvis de forfaller til betaling innen ett år etter transaksjonsdagen. Tilsvarende klassifiseres gjeld som kortsiktig hvis gjelden forfaller til betaling innen ett år.

Omløpsmidler vurderes

til laveste av anskaffelseskost og virkelig verdi. Kortsiktig gjeld balanseføres til nominelt beløp på etableringstidspunktet. Anleggsmidler vurderes til anskaffelseskost. Varige anleggsmidler avskrives etter en fornuftig avskrivningsplan. Anleggsmidlene nedskrives til virkelig verdi ved verdifall som ikke forventes å være forbigående. Langsiktig gjeld med unntak av andre avsetninger balanseføres til nominelt beløp på etableringstidspunktet.

Fordringer

Kundefordringer og andre fordringer er

oppført i balansen til pålydende etter fradrag for avsetning til forventet tap. Avsetning til tap gjøres på grunnlag av individuelle vurderinger av de enkelte fordringene.

Forøvrig er følgende regnskapsprinsipper anvendt:

Leieavtaler er ikke balanseført.

Skatt

Skattekostnaden i

resultatregnskapet omfatter både periodens betalbare skatt og endring i utsatt skatt. Utsatt skatt er beregnet med 22% på grunnlag av de midlertidige forskjeller som eksisterer mellom regnskapsmessige og skattemessige verdier, samt skattemessig underskudd til fremføring ved utgangen av regnskapsåret. Skatteøkende og skattereduserende midlertidige forskjeller som reverserer eller kan reversere i samme periode er fastsatt og skattevirkningen er beregnet på nettogrunnlaget.

Selskapet har ikke

endret regnskapsprinsipp fra 2024 til 2025.

Note

Er det usikkerhet om fortsatt drift?: Ja

Ekstraordinært årsmøte i Meråker Bygdeservice SA vedtok den 04.07.2025 å oppløse foretaket. Alle eiendeler ble realisert i løpet av 2025, og per 31.12.2025 bestod foretakets eiendeler kun av bankinnskudd.



Avviklingsprosessen ble igangsatt i januar 2026. Siden oppløsningsvedtaket var fattet før balansedagen, er forutsetningen om fortsatt drift ikke oppfylt ved utgangen av 2025. Opplysningene gis som nødvendig og vesentlig noteinformasjon for å bedømme foretakets stilling og resultat i tråd med regnskapslovens krav til noteopplysninger og vurdering av fortsatt drift

Note

Antall årsverk i regnskapsåret

0.00

Note

3

Varige driftsmidler og immaterielle eiendeler

| | | |
|--------------------------------|----------------------------|----------------------------|
| <u>Anskaffelseskost 01.01.</u> | <u>Varige driftsmidler</u> | <u>Immaterielle eiend.</u> |
| | 348070.00 | 0.00 |
| <u>Avgang i året</u> | <u>Varige driftsmidler</u> | <u>Immaterielle eiend.</u> |
| | 348070.00 | 0.00 |
| <u>Årets av-/nedskrivn.</u> | <u>Varige driftsmidler</u> | <u>Immaterielle eiend.</u> |
| | 42472.00 | 0.00 |

Anskaffelseskost - balanseførte lånekostnader, egentilvirkede anleggsmidler

Goodwill spesifisert for hvert enkelt virksomhetskjøp

Avskrivningsplan for goodwill som er lenger enn fem år - begrunnelse

Mer om varige driftsmidler/immaterielle eiendeler

Note

4

| | | | |
|----------------------------------|---------------|------------------|-------------------------|
| <u>Beholdning av egne aksjer</u> | <u>Antall</u> | <u>Pålydende</u> | <u>Andel av aksjek.</u> |
| | 19.00 | 1500.00 | 100.00% |

Erverv

Endringer i beholdning av aksjer i løpet av regnskapsåret

Avhendelse

Endringer i beholdning av aksjer i løpet av regnskapsåret

Samvirkeforetak

Vedtektsbestemmelser/årsmøtevedtak/forslag til vedtak om medlemskapskonti

Mer om aksjer



Årsregnskap for
MERÅKER BYGDESERVICE SA

988581194

Regnskapsår
01.01.2025 - 31.12.2025



MERÅKER BYGDESERVICE SA
988 581 194



Resultatregnskap

| | Note | 2025 | 2024 |
|--|------|------------------|------------------|
| Driftsinntekter | | | |
| Salgsinntekt | | 674 239 | 2 157 196 |
| Annen driftsinntekt | | 342 827 | 905 |
| Sum driftsinntekter | | 1 017 066 | 2 158 101 |
| Driftskostnader | | | |
| Varekostnad | | 573 074 | 1 927 036 |
| Avskrivning på varige driftsmidler og immaterielle eiendeler | | 42 472 | 59 064 |
| Annen driftskostnad | | 217 951 | 188 384 |
| Sum driftskostnader | | 833 497 | 2 174 485 |
| Driftsresultat | | 183 569 | -16 384 |
| Finansinntekter | | | |
| Annen renteinntekt | | 346 | 158 |
| Sum finansinntekter | | 346 | 158 |
| Finanskostnader | | | |
| Annen rentekostnad | | 2 080 | 2 915 |
| Sum finanskostnader | | 2 080 | 2 915 |
| Netto finans | | -1 734 | -2 757 |
| Resultat før skattekostnad | | 181 835 | -19 141 |
| Skattekostnad | 1, 2 | 41 134 | -3 627 |
| Årsresultat | | 140 700 | -15 514 |
| Overføringer | | | |
| Annen egenkapital | | 140 700 | -15 514 |
| Sum overføringer | | 140 700 | -15 514 |



MERÅKER BYGDESERVICE SA
988 581 194

 BankID Signing
Kim Husås Aaknes (Meråker B)
2026-03-11
 BankID Signing
Espen Sagen (Meråker Bygdes)
2026-03-11
 BankID Signing
Gjemse, Jan Gunnar
2026-03-16

Balanse

EIENDELER

Anleggsmidler

Varige driftsmidler

Maskiner og anlegg

Sum varige driftsmidler

Sum anleggsmidler

Omløpsmidler

Fordringer

Kundefordringer

Andre kortsiktige fordringer

Sum fordringer

Bankinnskudd, kontanter og lignende

Bankinnskudd, kontanter og lignende

Sum bankinnskudd, kontanter og lignende

Sum omløpsmidler

SUM EIENDELER

Note

31.12.2025

31.12.2024

3

0

155 688

0

155 688

0

155 688

8 125

45 836

9 676

10 670

17 801

56 507

418 870

96 033

418 870

96 033

436 671

152 539

436 671

308 228



MERÅKER BYGDESERVICE SA
988 581 194

 BankID Signing
Kim Husås Aaknes (Meråker B)
2026-03-11
 BankID Signing
Espen Sagen (Meråker Bygdes)
2026-03-11
 BankID Signing
Gjemse, Jan Gunnar
2026-03-16

Balanse

| | Note | 31.12.2025 | 31.12.2024 |
|--|------|----------------|----------------|
| EGENKAPITAL OG GJELD | | | |
| Egenkapital | | | |
| Innskutt egenkapital | | | |
| Beholdning av egne aksjer | 4, 5 | 30 000 | 30 000 |
| Sum innskutt egenkapital | | 30 000 | 30 000 |
| Opptjent egenkapital | | | |
| Annen egenkapital | 5 | 332 130 | 191 430 |
| Sum opptjent egenkapital | | 332 130 | 191 430 |
| Sum egenkapital | | 362 130 | 221 430 |
| Gjeld | | | |
| Avsetning og forpliktelser | | | |
| Utsatt skatt | 1, 2 | 0 | 9 208 |
| Sum avsetning for forpliktelser | | 0 | 9 208 |
| Kortsiktig gjeld | | | |
| Leverandørgjeld | | 24 199 | 73 392 |
| Betalbar skatt | 1, 2 | 50 342 | 3 106 |
| Skyldige offentlige avgifter | | 0 | 1 093 |
| Sum kortsiktig gjeld | | 74 541 | 77 591 |
| Sum gjeld | | 74 541 | 86 798 |
| SUM EGENKAPITAL OG GJELD | | 436 671 | 308 228 |

MERÅKER, 11.03.2026

Kim Husås Aaknes
styrets leder

Jan Gunnar Gjemse
styremedlem

Espen Sagen
styremedlem



MERÅKER BYGDESERVICE SA
988 581 194



Noter

Regnskapsprinsipper

Årsregnskapet er satt opp i samsvar med regnskapsloven og god regnskapsskikk for små foretak.

Salgsinntekter

Inntektsføring ved salg av varer skjer på leveringstidspunktet. Tjenester inntektsføres etter hvert som de leveres.

Klassifisering og vurdering av balanseposter

Eiendeler som er knyttet til varekretsløpet er klassifisert som omløpsmidler. Fordringer klassifiseres som omløpsmidler hvis de forfaller til betaling innen ett år etter transaksjonsdagen. Tilsvarende klassifiseres gjeld som kortsiktig hvis gjelden forfaller til betaling innen ett år.

Omløpsmidler vurderes til laveste av anskaffelseskost og virkelig verdi. Kortsiktig gjeld balanseføres til nominelt beløp på etableringstidspunktet. Anleggsmidler vurderes til anskaffelseskost. Varige anleggsmidler avskrives etter en fornuftig avskrivningsplan. Anleggsmidlene nedskrives til virkelig verdi ved verdifall som ikke forventes å være forbigående. Langsiktig gjeld med unntak av andre avsetninger balanseføres til nominelt beløp på etableringstidspunktet.

Fordringer

Kundefordringer og andre fordringer er oppført i balansen til pålydende etter fradrag for avsetning til forventet tap. Avsetning til tap gjøres på grunnlag av individuelle vurderinger av de enkelte fordringene.

Forørig er følgende regnskapsprinsipper anvendt:

Leieavtaler er ikke balanseført.

Skatt

Skattekostnaden i resultatregnskapet omfatter både periodens betalbare skatt og endring i utsatt skatt. Utsatt skatt er beregnet med 22% på grunnlag av de midlertidige forskjeller som eksisterer mellom regnskapsmessige og skattemessige verdier, samt skattemessig underskudd til fremføring ved utgangen av regnskapsåret. Skatteøkende og skattereduserende midlertidige forskjeller som reverserer eller kan reversere i samme periode er fastsatt og skattevirkningen er beregnet på nettogrunnlaget.

Selskapet har ikke endret regnskapsprinsipp fra 2024 til 2025.

Arten av virksomhet og hvor virksomheten drives

Meråker Bygdeservice SA er et samvirkeforetak som tilbyr tjenester innen landbruk, skogbruk, anlegg, transport og annet næringsrettet arbeid. Foretaket formidler arbeidskraft og utfører oppdrag for både private, næringsliv og offentlige aktører.

Virksomheten drives hovedsakelig i Meråker kommune, med utgangspunkt i lokale medlemmer som stiller maskiner, utstyr og arbeidskraft til disposisjon. Oppdragene utføres primært i Meråker og nærliggende områder.

Antall årsverk

Selskapet har ikke hatt ansatte i løpet av regnskapsåret.



MERÅKER BYGDESERVICE SA
988 581 194



Vedtak om oppløsning

Det er knyttet usikkerhet til fortsatt drift.

Ekstraordinært årsmøte i Meråker Bygdeservice SA vedtok den 04.07.2025 å oppløse foretaket. Alle eiendeler ble realisert i løpet av 2025, og per 31.12.2025 bestod foretakets eiendeler kun av bankinnskudd.

Avviklingsprosessen ble igangsatt i januar 2026.

Siden oppløsningsvedtaket var fattet før balansedagen, er forutsetningen om fortsatt drift ikke oppfylt ved utgangen av 2025. Opplysningene gis som nødvendig og vesentlig noteinformasjon for å bedømme foretakets stilling og resultat i tråd med regnskapslovens krav til noteopplysninger og vurdering av fortsatt drift

Note 1 - Spesifisering av skatt

| Skattekostnad | 2025 | 2024 |
|--|----------------|---------------|
| Betalbar skatt på alminnelig inntekt | 49 135 | 2 634 |
| Formuesskatt | 1 207 | 472 |
| +/- Endringer i utsatt skatt/utsatt skattefordel | -9 208 | -6 733 |
| Skattekostnad | 41 134 | -3 627 |
| Skattepliktig inntekt | | |
| Resultat før skatt | 181 835 | -19 141 |
| Permanente forskjeller | -346 | 509 |
| +/- Endring i midlertidige forskjeller | 41 852 | 30 605 |
| Skattepliktig inntekt | 223 341 | 11 973 |
| Betalbar skatt i balansen | | |
| Betalbar skatt på årets resultat | 49 135 | 2 634 |
| Formuesskatt | 1 207 | 472 |
| Betalbar skatt i balansen | 50 342 | 3 106 |

Note 2 - Midlertidige forskjeller - utsatt skatt/skattefordel


Utsatt skatt/utsatt skattefordel i balansen avsettes på grunnlag av forskjeller mellom regnskapsmessige og skattemessige verdier i henhold til norsk regnskapsstandard for skatt.


Midlertidige skatteøkende og skattereduserende forskjeller som kan utlignes er nettoført.


| Midlertidige forskjeller knyttet til: | 01.01.2025 | 31.12.2025 | Endring |
|---|-------------------|-------------------|----------------|
| Anleggsmidler | 41 852 | 0 | 41 852 |
| Netto forskjeller | 41 852 | 0 | 41 852 |
| Sum midlertidige forskjeller som inngår i grunnlag for utsatt skatt/skattefordel | 41 852 | 0 | 41 852 |
| Utsatt skatt 31.12.2025 basert på 22 % | 9 208 | 0 | 9 208 |



MERÅKER BYGDESERVICE SA
988 581 194

 BankID Signing
Kim Husås Aaknes (Meråker B)
2026-03-11

 BankID Signing
Espen Sagen (Meråker Bygdes)
2026-03-11

 BankID Signing
Gjemse, Jan Gunnar
2026-03-16

Note 3 - Varige driftsmidler og immaterielle eiendeler

| | Varige driftsmidler |
|--|----------------------------|
| Anskaffelseskost 01.01. | 348 070 |
| Tilgang i året | 0 |
| Avgang i året | -348 070 |
| Anskaffelseskost 31.12. | 0 |
| Samlede avskrivninger, nedskrivninger og reverseringer av nedskrivninger | 0 |
| Balanseført verdi per 31.12. | 0 |
| Avskrivninger, nedskrivninger og reverseringer av nedskrivninger i regnskapsåret | 42 472 |

Note 4 - Medlemskontoer i samvirkeforetak

| | Antall | Aksjens pålydende | Andel av aksjekapital % |
|---------------------------|---------------|--------------------------|--------------------------------|
| Beholdning av egne aksjer | 19 | 1 500 | 100 |

Note 5 - Egenkapital

| | Selskapskapital | Opptjent egenkapital | Sum |
|-------------------------------|------------------------|-----------------------------|----------------|
| Egenkapital 31.12.2024 | 30 000 | 191 430 | 221 430 |
| Årsresultat | 0 | 140 700 | 140 700 |
| Egenkapital 31.12.2025 | 30 000 | 332 130 | 362 130 |



Årsregnskap for
MERÅKER BYGDESERVICE SA

988581194

Regnskapsår
01.01.2025 - 31.12.2025



MERÅKER BYGDESERVICE SA
988 581 194

Resultatregnskap

| | Note | 2025 | 2024 |
|--|------|------------------|------------------|
| Driftsinntekter | | | |
| Salgsinntekt | | 674 239 | 2 157 196 |
| Annen driftsinntekt | | 342 827 | 905 |
| Sum driftsinntekter | | 1 017 066 | 2 158 101 |
| Driftskostnader | | | |
| Varekostnad | | 573 074 | 1 927 036 |
| Avskrivning på varige driftsmidler og immaterielle eiendeler | | 42 472 | 59 064 |
| Annen driftskostnad | | 217 951 | 188 384 |
| Sum driftskostnader | | 833 497 | 2 174 485 |
| Driftsresultat | | 183 569 | -16 384 |
| Finansinntekter | | | |
| Annen renteinntekt | | 346 | 158 |
| Sum finansinntekter | | 346 | 158 |
| Finanskostnader | | | |
| Annen rentekostnad | | 2 080 | 2 915 |
| Sum finanskostnader | | 2 080 | 2 915 |
| Netto finans | | -1 734 | -2 757 |
| Resultat før skattekostnad | | 181 835 | -19 141 |
| Skattekostnad | 1, 2 | 41 134 | -3 627 |
| Årsresultat | | 140 700 | -15 514 |
| Overføringer | | | |
| Annen egenkapital | | 140 700 | -15 514 |
| Sum overføringer | | 140 700 | -15 514 |



MERAKER BYGDESERVICE SA
988 581 194

Balanse

| | Note | 31.12.2025 | 31.12.2024 |
|--|------|----------------|----------------|
| EIENDELER | | | |
| Anleggsmidler | | | |
| Varige driftsmidler | | | |
| Maskiner og anlegg | 3 | 0 | 155 688 |
| Sum varige driftsmidler | | 0 | 155 688 |
| Sum anleggsmidler | | 0 | 155 688 |
| Omløpsmidler | | | |
| Fordringer | | | |
| Kundefordringer | | 8 125 | 45 836 |
| Andre kortsiktige fordringer | | 9 676 | 10 670 |
| Sum fordringer | | 17 801 | 56 507 |
| Bankinnskudd, kontanter og lignende | | | |
| Bankinnskudd, kontanter og lignende | | 418 870 | 96 033 |
| Sum bankinnskudd, kontanter og lignende | | 418 870 | 96 033 |
| Sum omløpsmidler | | 436 671 | 152 539 |
| SUM EIENDELER | | 436 671 | 308 228 |



MERÅKER BYGDESERVICE SA
988 581 194

Balanse

| | Note | 31.12.2025 | 31.12.2024 |
|--|------|----------------|----------------|
| EGENKAPITAL OG GJELD | | | |
| Egenkapital | | | |
| Innskutt egenkapital | | | |
| Beholdning av egne aksjer | 4, 5 | 30 000 | 30 000 |
| Sum innskutt egenkapital | | 30 000 | 30 000 |
| Opptjent egenkapital | | | |
| Annen egenkapital | 5 | 332 130 | 191 430 |
| Sum opptjent egenkapital | | 332 130 | 191 430 |
| Sum egenkapital | | 362 130 | 221 430 |
| Gjeld | | | |
| Avsetning og forpliktelser | | | |
| Utsatt skatt | 1, 2 | 0 | 9 208 |
| Sum avsetning for forpliktelser | | 0 | 9 208 |
| Kortsiktig gjeld | | | |
| Leverandørgjeld | | 24 199 | 73 392 |
| Betalbar skatt | 1, 2 | 50 342 | 3 106 |
| Skyldige offentlige avgifter | | 0 | 1 093 |
| Sum kortsiktig gjeld | | 74 541 | 77 591 |
| Sum gjeld | | 74 541 | 86 798 |
| SUM EGENKAPITAL OG GJELD | | 436 671 | 308 228 |

MERÅKER, 11.03.2026

Kim Husås Aaknes
styrets leder

Jan Gunnar Gjemse
styremedlem

Espen Sagen
styremedlem



MERÅKER BYGDESERVICE SA
988 581 194

Noter

Regnskapsprinsipper

Årsregnskapet er satt opp i samsvar med regnskapsloven og god regnskapsskikk for små foretak.

Salgsinntekter

Inntektsføring ved salg av varer skjer på leveringstidspunktet. Tjenester inntektsføres etter hvert som de leveres.

Klassifisering og vurdering av balanseposter

Eiendeler som er knyttet til varekretsløpet er klassifisert som omløpsmidler. Fordringer klassifiseres som omløpsmidler hvis de forfaller til betaling innen ett år etter transaksjonsdagen. Tilsvarende klassifiseres gjeld som kortsiktig hvis gjelden forfaller til betaling innen ett år.

Omløpsmidler vurderes til laveste av anskaffelseskost og virkelig verdi. Kortsiktig gjeld balanseføres til nominelt beløp på etableringstidspunktet. Anleggsmidler vurderes til anskaffelseskost. Varige anleggsmidler avskrives etter en fornuftig avskrivningsplan. Anleggsmidlene nedskrives til virkelig verdi ved verdifall som ikke forventes å være forbigående. Langsiktig gjeld med unntak av andre avsetninger balanseføres til nominelt beløp på etableringstidspunktet.

Fordringer

Kundefordringer og andre fordringer er oppført i balansen til pålydende etter fradrag for avsetning til forventet tap. Avsetning til tap gjøres på grunnlag av individuelle vurderinger av de enkelte fordringene.

Forørig er følgende regnskapsprinsipper anvendt:

Leieavtaler er ikke balanseført.

Skatt

Skattekostnaden i resultatregnskapet omfatter både periodens betalbare skatt og endring i utsatt skatt. Utsatt skatt er beregnet med 22% på grunnlag av de midlertidige forskjeller som eksisterer mellom regnskapsmessige og skattemessige verdier, samt skattemessig underskudd til fremføring ved utgangen av regnskapsåret. Skatteøkende og skattereduserende midlertidige forskjeller som reverserer eller kan reversere i samme periode er fastsatt og skattevirkningen er beregnet på nettogrunnlaget.

Selskapet har ikke endret regnskapsprinsipp fra 2024 til 2025.

Arten av virksomhet og hvor virksomheten drives

Meråker Bygdeservice SA er et samvirkeforetak som tilbyr tjenester innen landbruk, skogbruk, anlegg, transport og annet næringsrettet arbeid. Foretaket formidler arbeidskraft og utfører oppdrag for både private, næringsliv og offentlige aktører.

Virksomheten drives hovedsakelig i Meråker kommune, med utgangspunkt i lokale medlemmer som stiller maskiner, utstyr og arbeidskraft til disposisjon. Oppdragene utføres primært i Meråker og nærliggende områder.

Antall årsverk

Selskapet har ikke hatt ansatte i løpet av regnskapsåret.



MERÅKER BYGDESERVICE SA
988 581 194

Vedtak om oppløsning

Det er knyttet usikkerhet til fortsatt drift.

Ekstraordinært årsmøte i Meråker Bygdeservice SA vedtok den 04.07.2025 å oppløse foretaket. Alle eiendeler ble realisert i løpet av 2025, og per 31.12.2025 bestod foretakets eiendeler kun av bankinnskudd.

Avviklingsprosessen ble igangsatt i januar 2026.

Siden oppløsningsvedtaket var fattet før balansedagen, er forutsetningen om fortsatt drift ikke oppfylt ved utgangen av 2025. Opplysningene gis som nødvendig og vesentlig noteinformasjon for å bedømme foretakets stilling og resultat i tråd med regnskapslovens krav til noteopplysninger og vurdering av fortsatt drift

Note 1 - Spesifisering av skatt

| Skattekostnad | 2025 | 2024 |
|--|----------------|---------------|
| Betalbar skatt på alminnelig inntekt | 49 135 | 2 634 |
| Formuesskatt | 1 207 | 472 |
| +/- Endringer i utsatt skatt/utsatt skattefordel | -9 208 | -6 733 |
| Skattekostnad | 41 134 | -3 627 |
| Skattepliktig inntekt | | |
| Resultat før skatt | 181 835 | -19 141 |
| Permanente forskjeller | -346 | 509 |
| +/- Endring i midlertidige forskjeller | 41 852 | 30 605 |
| Skattepliktig inntekt | 223 341 | 11 973 |
| Betalbar skatt i balansen | | |
| Betalbar skatt på årets resultat | 49 135 | 2 634 |
| Formuesskatt | 1 207 | 472 |
| Betalbar skatt i balansen | 50 342 | 3 106 |

Note 2 - Midlertidige forskjeller - utsatt skatt/skattefordel

Utsatt skatt/utsatt skattefordel i balansen avsettes på grunnlag av forskjeller mellom regnskapsmessige og skattemessige verdier i henhold til norsk regnskapsstandard for skatt.

Midlertidige skatteøkende og skattereduserende forskjeller som kan utlignes er nettoført.

| Midlertidige forskjeller knyttet til: | 01.01.2025 | 31.12.2025 | Endring |
|---|-------------------|-------------------|----------------|
| Anleggsmidler | 41 852 | 0 | 41 852 |
| Netto forskjeller | 41 852 | 0 | 41 852 |
| Sum midlertidige forskjeller som inngår i grunnlag for utsatt skatt/skattefordel | 41 852 | 0 | 41 852 |
| Utsatt skatt 31.12.2025 basert på 22 % | 9 208 | 0 | 9 208 |



MERAKER BYGDESERVICE SA
988 581 194

Note 3 - Varige driftsmidler og immaterielle eiendeler

| | Varige driftsmidler |
|--|------------------------|
| Anskaffelseskost 01.01. | 348 070 |
| Tilgang i året | 0 |
| Avgang i året | -348 070 |
| Anskaffelseskost 31.12. | 0 |
| Samlede avskrivninger, nedskrivninger og reverseringer av nedskrivninger | 0 |
| Balanseført verdi per 31.12. | 0 |
| Avskrivninger, nedskrivninger og reverseringer av nedskrivninger i regnskapsåret | 42 472 |

Note 4 - Medlemskontoer i samvirkeforetak

| | Antall | Aksjens pålydende | Andel av aksjekapital % |
|---------------------------|--------|----------------------|----------------------------|
| Beholdning av egne aksjer | 19 | 1 500 | 100 |

Note 5 - Egenkapital

| | Selskapskapital | Opptjent egenkapital | Sum |
|-------------------------------|-----------------|-------------------------|----------------|
| Egenkapital 31.12.2024 | 30 000 | 191 430 | 221 430 |
| Årsresultat | 0 | 140 700 | 140 700 |
| Egenkapital 31.12.2025 | 30 000 | 332 130 | 362 130 |