



## ÅRSREGNSKAPET FOR REGNSKAPSÅRET 2017 - GENERELL INFORMASJON

### Enheten

Organisasjonsnummer: 897 455 072  
Organisasjonsform: Aksjeselskap  
Foretaksnavn: TEKNOINVEST QUNANO AS  
Forretningsadresse: c/o Rune Dybesland  
Smalgangen 3  
0188 OSLO

### Regnskapsår

Årsregnskapets periode: 01.01.2017 - 31.12.2017

### Konsern

Morselskap i konsern: Nei

### Regnskapsregler

Regler for små foretak benyttet: Ja  
Benyttet ved utarbeidelsen av årsregnskapet til selskapet: Regnskapslovens alminnelige regler

### Årsregnskapet fastsatt av kompetent organ

Bekreftet av representant for selskapet: Rune Dybesland  
Dato for fastsettelse av årsregnskapet: 30.06.2018

### Grunnlag for avgivelse

År 2017: Årsregnskapet er elektronisk innlevert  
År 2016: Tall er hentet fra elektronisk innlevert årsregnskap fra 2017

*Det er ikke krav til at årsregnskapet m.v. som sendes til Regnskapsregisteret er undertegnet. Kontrollen på at dette er utført ligger hos revisor/enhetens øverste organ. Sikkerheten ivaretas ved at innsender har rolle/rettighet for innsending av årsregnskapet via Altinn, og ved at det bekreftes at årsregnskapet er fastsatt av kompetent organ.*

Brønnøysundregistrene, 31.10.2020



## Resultatregnskap

Beløp i: NOK	Note	2017	2016
<b>RESULTATREGNSKAP</b>			
<b>Kostnader</b>			
Annen driftskostnad		114 574	98 976
<b>Sum kostnader</b>		<b>114 574</b>	<b>98 976</b>
<b>Driftsresultat</b>		<b>-114 574</b>	<b>-98 976</b>
<b>Finansinntekter og finanskostnader</b>			
Annen renteinntekt		26	20
<b>Sum finansinntekter</b>		<b>26</b>	<b>20</b>
Annen finanskostnad		-85 324	149 240
<b>Sum finanskostnader</b>		<b>-85 324</b>	<b>149 240</b>
<b>Netto finans</b>		<b>85 350</b>	<b>-149 220</b>
<b>Ordinært resultat før skattekostnad</b>		<b>-29 224</b>	<b>-248 196</b>
<b>Ordinært resultat etter skattekostnad</b>		<b>-29 224</b>	<b>-248 196</b>
<b>Årsresultat</b>		<b>-29 224</b>	<b>-248 196</b>
<b>Overføringer og disponeringer</b>			
Udekket tap		-29 224	-248 196
<b>Sum overføringer og disponeringer</b>		<b>-29 224</b>	<b>-248 196</b>



## Balanse

Beløp i: NOK	Note	2017	2016
<b>BALANSE - EIENDELER</b>			
<b>Anleggsmidler</b>			
<b>Immaterielle eiendeler</b>			
Sum anleggsmidler		0	0
<b>Omløpsmidler</b>			
<b>Varer</b>			
<b>Investeringer</b>			
Markedsbaserte aksjer		1 957 578	1 577 433
Sum investeringer		1 957 578	1 577 433
<b>Bankinnskudd, kontanter og lignende</b>			
Bankinnskudd, kontanter og lignende		122 564	31 593
Sum bankinnskudd, kontanter og lignende		122 564	31 593
Sum omløpsmidler		2 080 142	1 609 026
SUM EIENDELER		2 080 142	1 609 026
<b>BALANSE - EGENKAPITAL OG GJELD</b>			
<b>Egenkapital</b>			
<b>Innskutt egenkapital</b>			
Selskapskapital		383 636	333 636
Overkurs		3 447 407	2 997 407
Sum innskutt egenkapital		3 831 043	3 331 043
<b>Opptjent egenkapital</b>			
Udekket tap		1 751 241	1 722 017
Sum opptjent egenkapital		-1 751 241	-1 722 017
Sum egenkapital		2 079 802	1 609 026



## Balanse

<b>Beløp i: NOK</b>	<b>Note</b>	<b>2017</b>	<b>2016</b>
<b>Sum langsiktig gjeld</b>		<b>0</b>	<b>0</b>
<b>Kortsiktig gjeld</b>			
Annen kortsiktig gjeld		340	
<b>Sum kortsiktig gjeld</b>		<b>340</b>	
<b>Sum gjeld</b>		<b>340</b>	<b>0</b>
<b>SUM EGENKAPITAL OG GJELD</b>		<b>2 080 142</b>	<b>1 609 026</b>



## Teknoinvest Qunano AS – Årsberetning 2017

### Virksomhet

Selskapet ble stiftet 15.08.2011. Selskapets formål er å investere i Qunano AB og tilknyttede selskaper. Qunano AB har som hovedfokus å utvikle teknologi basert på nanowireteknologi. Teknoinvest Qunano AS sin virksomhet er lokalisert i Oslo.

### Fortsatt drift

Regnskapet er utarbeidet under forutsetningen om fortsatt drift.

### Redegjørelse for årsregnskapet

Selskapet har i 2017 investert NOK 0,29 mill. i Qunano AB og har ikke hatt noen realisasjoner i 2017. Samtidig har selskapet blitt tilført NOK 0,50 mill. i ny egenkapital i 2017.

Selskapets investeringsvirksomhet er i svenske kroner mens regnskapets funksjonelle valuta er norske kroner. Det medfører at selskapet er eksponert for endringer i valutakursen mellom SEK og NOK. Det er ikke inngått noen terminkontrakter eller andre avtaler for å redusere selskapets valutarisiko. Selskapets virksomhet innebærer en høy grad av finansiell risiko.

Selskapets investering i Qunano AB er vurdert til siste emisjonskurs. Det har medført en regnskapsmessig reversert nedskrivning på NOK 0,09 mill. i regnskapet for 2017 pga styrket verdi av SEK. Det har ikke vært noen uventede hendelser som påvirker selskapets resultat i 2017.

### Arbeidsmiljøet


Det er ingen ansatte i firmaet. Det er derfor ingen problemstillinger knyttet til verken arbeidsmiljø, skader/ulykker, sykefravær eller likestilling i selskapet. Styret velges av generalforsamlingen og består per dato bare av menn.

### Årets resultat

Regnskapet viser et underskudd på NOK 29.224 mot et underskudd i 2016 på NOK 248.196. Styret foreslår at årets underskudd føres mot annen egenkapital.


### Ytre miljø

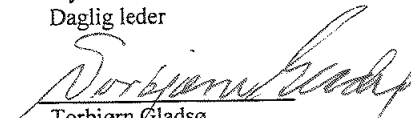
Virksomheten medfører ikke forurensning eller utslipp til skade for det ytre miljø.

  
Arne Nordviste  
Styreleder

  
Gudbrand Ostbye  
Styremedlem

Oslo, 13.04.2018

  
Rune Dybesland  
Styremedlem  
Daglig leder

  
Torbjørn Gladso  
Styremedlem



## Teknoinvest Qunano AS


<b>RESULTATREGNSKAP</b>	Note	2017	2016
<b>DRIFTSINNEKTER</b>			
Driftsinntekter		0	0
<b>SUM DRIFTSINNEKTER</b>		<u>0</u>	<u>0</u>
<b>DRIFTSKOSTNADER</b>			
Verdijustering langs. investeringer	5	85 324	-149 240
Gevinst / (tap) salg verdipapirer		0	0
Andre driftskostnader	3, 4, 8	-114 574	-98 976
<b>SUM DRIFTSKOSTNADER</b>		<u>-29 250</u>	<u>-248 216</u>
<b>DRIFTSRESULTAT</b>		<u>-29 250</u>	<u>-248 216</u>
<b>FINANSINNEKTER OG FINANSKOSTNADER</b>			
Renteinntekter		26	20
Rentekostnader		0	0
Andre finansinntekter (-kostnader)		0	0
<b>NETTO FINANSPOSTER</b>		<u>26</u>	<u>20</u>
<b>ORDINÆRT RESULTAT FØR SKATT</b>		<u>-29 224</u>	<u>-248 196</u>
Skattekostnad på ordinært resultat	7	0	0
<b>ARSRESULTAT</b>		<u>-29 224</u>	<u>-248 196</u>
<b>DISPONERING AV RESULTATET</b>			
Foreslått utbytte		0	0
Annen egenkapital		0	0
Udekket tap		29 224	248 196
<b>SUM DISPONERT</b>		<u>29 224</u>	<u>248 196</u>



## Teknoinvest Qunano AS


BALANSE	Note	31.12.2017	31.12.2016
<b>EIENDELER</b>			
<b>OMLØPSMIDLER</b>			
<i>Investeringer</i>			
Investeringer i aksjer og andeler	5	<u>1 957 578</u>	<u>1 577 433</u>
Sum investeringer		<u>1 957 578</u>	<u>1 577 433</u>
Bankinnskudd og kontanter	2	122 564	31 593
<b>SUM OMLØPSMIDLER</b>		<u><b>2 080 142</b></u>	<u><b>1 609 026</b></u>
<b>SUM EIENDELER</b>		<u><b>2 080 142</b></u>	<u><b>1 609 026</b></u>
<b>EGENKAPITAL OG GJELD</b>			
<b>EGENKAPITAL</b>			
Aksjekapital	6	383 636	333 636
Overkurs	6	<u>3 447 407</u>	<u>2 997 407</u>
Sum innskutt egenkapital		<u>3 831 043</u>	<u>3 331 043</u>
<i>Opptjent egenkapital</i>			
Annen egenkapital	6	<u>-1 751 241</u>	<u>-1 722 017</u>
Sum opptjent egenkapital		<u>-1 751 241</u>	<u>-1 722 017</u>
<b>EGENKAPITAL</b>		<u><b>2 079 802</b></u>	<u><b>1 609 026</b></u>
<b>GJELD</b>			
Annen kortsiktig gjeld	8	<u>340</u>	<u>0</u>
Sum kortsiktig gjeld		<u>340</u>	<u>0</u>
<b>SUM GJELD</b>		<u><b>340</b></u>	<u><b>0</b></u>
<b>SUM EGENKAPITAL OG GJELD</b>		<u><b>2 080 142</b></u>	<u><b>1 609 026</b></u>

Oslo, 13.04.2018

  
Arne Nordviste  
Styreleder

  
Gudbrand Østbye  
Styremedlem

  
Rune Dybesland  
Styremedlem  
Daglig leder

  
Torbjørn Gladsø  
Styremedlem



## Teknoinvest Qunano AS

<b>KONTANTSTRØMOPPSTILLING</b>	<b>2017</b>	<b>2016</b>
Resultat i perioden	-29 224	-248 196
Verdijustering portefølje	-85 324	149 240
Reduksjon/økning i kortsiktige fordringer	0	0
Reduksjon/økning i annen kortsiktig gjeld	340	-666
<b>LIKVIDITETSENDRING FRA VIRKSOMHETEN</b>	<b>-114 208</b>	<b>-99 622</b>
Kjøp aksjer	-294 821	-199 040
Salg av aksjer	0	0
Nye lån	0	0
<b>LIKVIDITETSENDRING FRA INVESTERINGER</b>	<b>-294 821</b>	<b>-199 040</b>
Innbetalt kapital	500 000	300 000
Stiftelseskostnader	0	0
Tilbakebetalt kapital	0	0
<b>LIKVIDITETSENDRING FRA FINANSIERING</b>	<b>500 000</b>	<b>300 000</b>
<b>LIKVIDITETSENDRING I PERIODEN</b>	<b>90 971</b>	<b>1 338</b>
Likviditetsbeholdning ved årets begynnelse	31 593	30 255
<b>LIKVIDITETSBEHOLDNING PERIODESLUTT</b>	<b>122 564</b>	<b>31 593</b>



## Noter Teknoinvest Qunano AS

### Regnskapsprinsipper

Årsregnskapet er satt opp i samsvar med regnskapsloven og god regnskapsskikk for små foretak.

#### a) Inntekter

Selskapet er et investeringsselskap og får sine inntekter ved realisasjon av sine investeringer og utbytte fra investeringene.

#### b) Omløpsmidler/kortsiktig gjeld

Omløpsmidler og kortsiktig gjeld omfatter normalt poster som forfaller til betaling innen ett år etter balansedagen. Omløpsmidler vurderes til laveste verdi av anskaffelseskost og antatt virkelig verdi.

#### c) Valuta

Pengeposter i utenlandsk valuta vurderes etter kursen ved regnskapsårets slutt.

#### d) Fordringer

Fordringer oppføres til pålydende etter fradrag for avsetning til forventet tap. Avsetning til tap gjøres på grunnlag av en individuell vurdering av de enkelte fordringene.

#### e) Skatt

Skattekostnaden i resultatregnskapet består av periodens betalbare skatt. Det er kun skattereduserende midlertidige forskjeller. Det er mulig at skattefordelen i fremtiden vil kunne benyttes, men pga usikkerheten om eventuell utnyttelse er den ikke balanseført. Den negative skattekostnaden tilhørende årets underskudd er derfor heller ikke resultatført.

#### c) Investeringer

Investeringer verdsettes etter laveste verdis prinsipp.

### Note 1 Langsiktige fordringer og gjeld

Det er ingen langsiktige fordringer eller gjeldsposter i balansen.

### Note 2 Bankinnskudd og kontanter

	31.12.2017	31.12.2016
Bankinnskudd i NOK	122 564	31 593

Det er ingen bundne betalingsmidler i selskapet.

### Note 3 Lønnskostnader, ansatte mv.

Det er ingen ansatte i selskapet.

Hverken styre (eller daglig leder) har sluttavtaler, opsjonsavtaler, pensjonsordninger eller lån/garantier.

Selskapet er ikke pliktig til å ha tjenstepensjonsordning etter lov om obligatorisk tjenstepensjon og har derfor ikke en slik ordning.



## Noter Teknoinvest Qunano AS

### Note 4 Ytelser/godtgjørelser til daglig leder, styret og revisor

Personer	2017	2016
Daglig leder	0	0
Styre	0	0
Revisor, revisjon (inkl. mva)	25 000	18 750
Revisor, rådgivning (inkl. mva)	0	0
<b>Sum</b>	<b>25 000</b>	<b>18 750</b>

### Note 5 Investeringer i aksjer og lån

#### Aksjeinvesteringer

Selskap	Ant. aksjer	Eierandel	Ansk. kost NOK	Bokført verdi NOK
Qunano AB	6 527 870	25,60 %	3 246 132	1 957 578
		<b>SUM</b>	<b>3 246 132</b>	<b>1 957 578</b>

Selskapets eneste investering er det svenske selskapet Qunano AB.

Investeringer vil normalt være verdivurdert basert på markedskurser og innhentet ekstern informasjon samt selskapets egen vurdering eller en kombinasjon av disse og baserer seg på retningslinjene i International Private Equity And Venture Capital Valuation Guidelines.

Qunano AB er et unotert selskap er verdsatt etter en av følgende metoder: siste emisjonskurs dersom denne er av nyere dato, tidligere vurdert verdi justert iht utvikling i aktuell benchmark eller antatt realisasjonsverdi. Spesielle forhold selskapet har kunnskap om ved avleggelsen av årsregnskapet er i tillegg hensyntatt som en mulig justeringsfaktor.

Investeringen i Qunano AB er ved årsslutt vurdert til siste emisjonskurs.



## Noter Teknoinvest Qunano AS

### Note 6 Egenkapital, antall aksjer, aksjeeiere m.v

#### Egenkapitaltransaksjoner

Selskapet ble stiftet i 2011.

Type transaksjon	Aksjekapital	Overkurs	Annen EK	Sum
Egenkapital ved stiftelse	113 636	1 022 727	-	1 136 363
Stiftelseskostnader ført mot overkursfond	-	-5 320	-	-5 320
Resultat 2011	-	-	-11 092	-11 092
Resultat 2012	-	-	-785 084	-785 084
Emisjon februar 2013	45 000	405 000	-	450 000
Emisjon oktober 2013	30 000	270 000	-	300 000
Resultat 2013	-	-	-233 013	-233 013
Emisjon juni 2014	35 000	315 000	-	350 000
Resultat 2014	-	-	2 700	2 700
Emisjon mars 2015	60 000	540 000	-	600 000
Emisjon november 2015	20 000	180 000	-	200 000
Resultat 2015	-	-	-447 332	-447 332
Emisjon juni 2016	30 000	270 000	-	300 000
Resultat 2016	-	-	-248 196	-248 196
Emisjon april 2017	30 000	270 000	-	300 000
Emisjon desember 2017	20 000	180 000	-	200 000
Resultat 2017	-	-	-29 224	-29 224
<b>Egenkapital pr 31.12.2017</b>	<b>383 636</b>	<b>3 447 407</b>	<b>-1 751 241</b>	<b>2 079 802</b>

Per 31.12.2017 var aksjekapitalen fordelt slik:

Aksjekapital	Antall	Pålydende	Bokført
A-aksjer	38 363	0,10	3 836
B-aksjer	3 798 000	0,10	379 800
<b>Sum alle klasser</b>	<b>3 836 363</b>		<b>383 636</b>

Teknoinvest Qunano AS hadde 6 aksjonærer pr. 31.12.2017.

Nedenfor er en oppstilling over aksjonærer som eier over 5% i en enkelt aksjeklasse og/eller er representert i selskapets daglige ledelse/styre:

Aksjonærer	A-aksjer	A-aksjer
Steven Morrell	15 012	39,1 %
Engelsen Invest AS	15 012	39,1 %
Krøsus Invest AS	8 339	21,7 %
SUM	38 363	100,0 %
Totalt antall aksjer i aksjeklassen	38 363	

Aksjonærer	B-aksjer	B-aksjer
Gøst AS	1 688 000	44,4 %
Østlandet Eiendomsutvikling AS	1 688 000	44,4 %
TGL Invest AS	422 000	11,1 %
SUM	3 798 000	100,0 %
Totalt antall aksjer i aksjeklassen	3 798 000	



## Noter Teknoinvest Qunano AS

Styreleder Arne Nordviste er styreleder i Østlandet Eiendomsutvikling AS.  
Styremedlem Gudbrand Østbye er styreleder i Gøst AS.  
Styremedlem Torbjørn Gladsø er styreleder i TGL Invest AS.  
Styremedlem og daglig leder Rune Dybesland er styreleder i Krøsus Invest AS.

### Note 7 Skatt

Selskapet har siden dets etablering ikke vært i skatteposisjon.

Nedenfor er likevel en oversikt over midlertidige forskjeller og utsatt skatt/skattefordel satt opp.

Midlertidige forskjeller	Endring	2017	2016
Investeringer i deltakerlignet selskap	0	0	0
Fordringer	0	0	0
Netto midlertidige forskjeller	0	0	0
Underskudd til fremføring	-114 548	-468 006	-353 458
<b>Grunnlag for utsatt skatt i balansen</b>	<b>-114 548</b>	<b>-468 006</b>	<b>-353 458</b>
23% / 24% Utsatt skattefordel	-22 811	-107 641	-84 830
Herav ikke balanseført utsatt skattefordel	22 811	107 641	84 830
<b>Utsatt skattefordel i balansen</b>	<b>0</b>	<b>0</b>	<b>0</b>

Årets skattekostnad på ordinært resultat fremkommer slik:

### Grunnlag for betalbar skatt

Resultat før skattekostnad	-29 224
Permanente forskjeller:	0
Netto gevinst/tap realisasjon aksjer ved fritaksmetoden	0
Reversert nedskrivning aksjer	-85 324
<b>Skattepliktig inntekt</b>	<b>-114 548</b>
Bruk av fremførbart underskudd	0
<b>Grunnlag for betalbar skatt (i skattekostnaden)</b>	<b>-114 548</b>
24 % av grunnlag for betalbar skatt (i skattekostnaden)	0
Endring i utsatt skatt	0
For lite/for mye avsatt i fjor	0
<b>Sum skattekostnad på ordinært resultat</b>	<b>0</b>

### Note 8 Nærstående parter

Daglig leder Rune Dybesland er ansatt i Teknoinvest AS. Teknoinvest AS er selskapets rådgiver.  
Teknoinvest AS mottar honorar fra selskapet regulert i egen rådgivningsavtale.

	2017	2016
Rådgivningshonorar til Teknoinvest AS	88 858	79 720
Fordring på Teknoinvest AS 31.12	0	0
Gjeld til Teknoinvest AS 31.12	340	0



Til generalforsamlingen i Teknoinvest Qunano AS

## *Uavhengig revisors beretning*

### *Uttalelse om revisjonen av årsregnskapet*

#### *Konklusjon*

Vi har revidert Teknoinvest Qunano AS' årsregnskap som viser et underskudd på kr 29 224. Årsregnskapet består av balanse per 31. desember 2017, resultatregnskap og kontantstrømoppstilling for regnskapsåret avsluttet per denne datoen og noter til årsregnskapet, herunder et sammendrag av viktige regnskapsprinsipper.

Etter vår mening er det medfølgende årsregnskapet avgitt i samsvar med lov og forskrifter og gir et rettviseende bilde av selskapets finansielle stilling per 31. desember 2017, og av dets resultater og kontantstrømmer for regnskapsåret avsluttet per denne datoen i samsvar med regnskapslovens regler og god regnskapsskikk i Norge.

#### *Grunnlag for konklusjonen*

Vi har gjennomført revisjonen i samsvar med lov, forskrift og god revisjonsskikk i Norge, herunder de internasjonale revisjonsstandardene International Standards on Auditing (ISA-ene). Våre oppgaver og plikter i henhold til disse standardene er beskrevet i Revisors oppgaver og plikter ved revisjon av årsregnskapet. Vi er uavhengige av selskapet slik det kreves i lov og forskrift, og har overholdt våre øvrige etiske forpliktelser i samsvar med disse kravene. Etter vår oppfatning er innhentet revisjonsbevis tilstrekkelig og hensiktsmessig som grunnlag for vår konklusjon.

#### *Styrets og daglig leders ansvar for årsregnskapet*

Styret og daglig leder (ledelsen) er ansvarlig for å utarbeide årsregnskapet i samsvar med lov og forskrifter, herunder for at det gir et rettviseende bilde i samsvar med regnskapslovens regler og god regnskapsskikk i Norge. Ledelsen er også ansvarlig for slik internkontroll som den finner nødvendig for å kunne utarbeide et årsregnskap som ikke inneholder vesentlig feilinformasjon, verken som følge av misligheter eller utilsiktede feil.

Ved utarbeidelsen av årsregnskapet må ledelsen ta standpunkt til selskapets evne til fortsatt drift og opplyse om forhold av betydning for fortsatt drift. Forutsetningen om fortsatt drift skal legges til grunn for årsregnskapet så lenge det ikke er sannsynlig at virksomheten vil bli avvirket.

#### *Revisors oppgaver og plikter ved revisjonen av årsregnskapet*

Vårt mål med revisjonen er å oppnå betryggende sikkerhet for at årsregnskapet som helhet ikke inneholder vesentlig feilinformasjon, verken som følge av misligheter eller utilsiktede feil, og å avgi en revisjonsberetning som inneholder vår konklusjon. Betryggende sikkerhet er en høy grad av sikkerhet, men ingen garanti for at en revisjon utført i samsvar med lov, forskrift og god revisjonsskikk i Norge, herunder ISA-ene, alltid vil avdekke vesentlig feilinformasjon som eksisterer. Feilinformasjon kan oppstå som følge av misligheter eller utilsiktede feil. Feilinformasjon blir vurdert som vesentlig dersom

PricewaterhouseCoopers AS, Postboks 748 Sentrum, NO-0106 Oslo

T: 02316, org. no.: 987 009 713 MVA, [www.pwc.no](http://www.pwc.no)

Statsautoriserte revisorer, medlemmer av Den norske Revisorforening og autorisert regnskapsførerselskap



Uavhengig revisors beretning - Teknoinvest Qunano AS

den enkeltvis eller samlet med rimelighet kan forventes å påvirke økonomiske beslutninger som brukerne foretar basert på årsregnskapet.

Som del av en revisjon i samsvar med lov, forskrift og god revisjonsskikk i Norge, herunder ISA-ene, utøver vi profesjonelt skjønn og utviser profesjonell skepsis gjennom hele revisjonen. I tillegg:

- identifiserer og anslår vi risikoen for vesentlig feilinformasjon i regnskapet, enten det skyldes misligheter eller utilsiktede feil. Vi utformer og gjennomfører revisjonshandlinger for å håndtere slike risikoer, og innhenter revisjonsbevis som er tilstrekkelig og hensiktsmessig som grunnlag for vår konklusjon. Risikoen for at vesentlig feilinformasjon som følge av misligheter ikke blir avdekket, er høyere enn for feilinformasjon som skyldes utilsiktede feil, siden misligheter kan innebære samarbeid, forfalskning, bevisste utelatelser, uriktige fremstillinger eller overstyring av internkontroll.
- opparbeider vi oss en forståelse av den interne kontroll som er relevant for revisjonen, for å utforme revisjonshandlinger som er hensiktsmessige etter omstendighetene, men ikke for å gi uttrykk for en mening om effektiviteten av selskapets interne kontroll.
- evaluerer vi om de anvendte regnskapsprinsippene er hensiktsmessige og om regnskapsestimatene og tilhørende noteopplysninger utarbeidet av ledelsen er rimelige.
- konkluderer vi på hensiktsmessigheten av ledelsens bruk av fortsatt drift-forutsetningen ved avleggelsen av regnskapet, basert på innhentede revisjonsbevis, og hvorvidt det foreligger vesentlig usikkerhet knyttet til hendelser eller forhold som kan skape tvil av betydning om selskapets evne til fortsatt drift. Dersom vi konkluderer med at det eksisterer vesentlig usikkerhet, kreves det at vi i revisjonsberetningen henleder oppmerksomheten på tilleggsopplysningene i regnskapet, eller, dersom slike tilleggsopplysninger ikke er tilstrekkelige, at vi modifiserer vår konklusjon om årsregnskapet. Våre konklusjoner er basert på revisjonsbevis innhentet inntil datoen for revisjonsberetningen. Etterfølgende hendelser eller forhold kan imidlertid medføre at selskapet ikke fortsetter driften.
- evaluerer vi den samlede presentasjonen, strukturen og innholdet, inkludert tilleggsopplysningene, og hvorvidt årsregnskapet representerer de underliggende transaksjonene og hendelsene på en måte som gir et rettviseende bilde.

Vi kommuniserer med styret blant annet om det planlagte omfanget av revisjonen og til hvilken tid revisjonsarbeidet skal utføres. Vi utveksler også informasjon om forhold av betydning som vi har avdekket i løpet av revisjonen, herunder om eventuelle svakheter av betydning i den interne kontrollen.

(2)



Uavhengig revisors beretning - Teknoinvest Qunano AS

### *Uttalelse om øvrige lovmessige krav*

#### *Konklusjon om registrering og dokumentasjon*

Basert på vår revisjon av årsregnskapet som beskrevet ovenfor, og kontrollhandlinger vi har funnet nødvendig i henhold til internasjonal standard for attestasjonsoppdrag (ISAE) 3000 «Attestasjonsoppdrag som ikke er revisjon eller forenklet revisorkontroll av historisk finansiell informasjon», mener vi at ledelsen har oppfylt sin plikt til å sørge for ordentlig og oversiktlig registrering og dokumentasjon av selskapets regnskapsopplysninger i samsvar med lov og god bokføringsskikk i Norge.

Oslo, 26. april 2018  
**PricewaterhouseCoopers AS**

Geir Julsvoll  
Statsautorisert revisor