



ÅRSREGNSKAPET FOR REGNSKAPSÅRET 2024 - GENERELL INFORMASJON

Enheten

Organisasjonsnummer: 918 199 047
Organisasjonsform: Aksjeselskap
Foretaksnavn: TRØNDELAG KULDETEKNIKK AS
Forretningsadresse: E6 Vinne 16
7657 VERDAL

Regnskapsår

Årsregnskapets periode: 01.01.2024 - 31.12.2024

Konsern

Morselskap i konsern: Nei

Regnskapsregler

Regler for små foretak benyttet: Ja
Benyttet ved utarbeidelsen av årsregnskapet til selskapet: Regnskapslovens alminnelige regler

Årsregnskapet fastsatt av kompetent organ

Bekreftet av representant for selskapet: Christina Østvik
Dato for fastsettelse av årsregnskapet: 28.04.2025

Grunnlag for avgivelse

År 2024: Årsregnskapet er elektronisk innlevert
År 2023: Tall er hentet fra elektronisk innlevert årsregnskap fra 2024

Det er ikke krav til at årsregnskapet m.v. som sendes til Regnskapsregisteret er undertegnet. Kontrollen på at dette er utført ligger hos revisor/enhetens øverste organ. Sikkerheten ivaretas ved at innsender har rolle/rettighet for innsending av årsregnskapet via Altinn, og ved at det bekreftes at årsregnskapet er fastsatt av kompetent organ.

Brønnøysundregistrene, 30.07.2025



Resultatregnskap

| Beløp i: NOK | Note | 2024 | 2023 |
|--|------|-------------------|-------------------|
| RESULTATREGNSKAP | | | |
| Inntekter | | | |
| Salgsinntekt | | 27 505 892 | 20 041 123 |
| Annen driftsinntekt | | 0 | 971 |
| Sum inntekter | | 27 505 892 | 20 042 094 |
| Kostnader | | | |
| Varekostnad | | 13 226 552 | 7 775 154 |
| Lønnskostnad | 1, 2 | 6 659 112 | 5 983 587 |
| Avskrivning på varige driftsmidler og immaterielle eiendeler | 3 | 361 430 | 130 416 |
| Annen driftskostnad | | 3 738 625 | 2 511 541 |
| Sum kostnader | | 23 985 719 | 16 400 699 |
| Driftsresultat | | 3 520 173 | 3 641 395 |
| Finansinntekter og finanskostnader | | | |
| Annen renteinntekt | | 38 696 | 51 199 |
| Annen finansinntekt | | 994 | 3 388 |
| Sum finansinntekter | | 39 690 | 54 587 |
| Annen rentekostnad | | 25 434 | 36 432 |
| Annen finanskostnad | | 67 462 | 2 780 |
| Sum finanskostnader | | 92 896 | 39 212 |
| Netto finans | | -53 207 | 15 375 |
| Resultat før skattekostnad | | 3 466 967 | 3 656 769 |
| Skattekostnad | 4 | 767 194 | 805 002 |
| Årsresultat | | 2 699 772 | 2 851 768 |
| Overføringer og disponeringer | | | |
| Avgitt konsernbidrag | | 2 500 000 | 0 |
| Annen egenkapital | | 199 772 | 2 851 768 |
| Sum overføringer og disponeringer | | 2 699 772 | 2 851 768 |



Balanse

| Beløp i: NOK | Note | 2024 | 2023 |
|--|------|-------------------|-------------------|
| BALANSE - EIENDELER | | | |
| Anleggsmidler | | | |
| Immaterielle eiendeler | | | |
| Utsatt skattefordel | 4 | 0 | 0 |
| Sum immaterielle eiendeler | | 0 | 0 |
| Varige driftsmidler | | | |
| Maskiner og anlegg | | 726 198 | 0 |
| Driftsløsøre, inventar, verktøy, kontormaskiner, ol. | 3 | 1 063 346 | 703 903 |
| Sum varige driftsmidler | | 1 789 544 | 703 903 |
| Finansielle anleggsmidler | | | |
| Sum finansielle anleggsmidler | | 0 | 0 |
| Sum anleggsmidler | | 1 789 544 | 703 903 |
| Omløpsmidler | | | |
| Varer | | | |
| Varer | | 1 149 361 | 484 215 |
| Sum varer | | 1 149 361 | 484 215 |
| Fordringer | | | |
| Kundefordringer | | 4 057 752 | 2 991 060 |
| Andre kortsiktige fordringer | | 100 210 | 545 140 |
| Sum fordringer | | 4 157 962 | 3 536 201 |
| Investeringer | | | |
| Sum investeringer | | 0 | 0 |
| Bankinnskudd, kontanter og lignende | | | |
| Bankinnskudd, kontanter og lignende | | 6 781 030 | 6 578 964 |
| Sum bankinnskudd, kontanter og lignende | | 6 781 030 | 6 578 964 |
| Sum omløpsmidler | | 12 088 353 | 10 599 380 |
| SUM EIENDELER | | 13 877 897 | 11 303 283 |



Balanse

| Beløp i: NOK | Note | 2024 | 2023 |
|--|------|-------------------|-------------------|
| BALANSE - EGENKAPITAL OG GJELD | | | |
| Egenkapital | | | |
| Innskutt egenkapital | | | |
| Aksjekapital | 5 | 30 000 | 30 000 |
| Sum innskutt egenkapital | | 30 000 | 30 000 |
| Opptjent egenkapital | | | |
| Annen egenkapital | 5 | 6 140 872 | 5 941 099 |
| Sum opptjent egenkapital | | 6 140 872 | 5 941 099 |
| Sum egenkapital | | 6 170 872 | 5 971 099 |
| Gjeld | | | |
| Langsiktig gjeld | | | |
| Utsatt skatt | | 29 395 | 63 |
| Sum avsetninger for forpliktelser | | 29 395 | 63 |
| Annen langsiktig gjeld | | | |
| Gjeld til kredittinstitusjoner | | 1 016 594 | 668 892 |
| Sum annen langsiktig gjeld | | 1 016 594 | 668 892 |
| Sum langsiktig gjeld | | 1 045 989 | 668 955 |
| Kortsiktig gjeld | | | |
| Leverandørgjeld | | 1 377 197 | 903 068 |
| Betalbar skatt | 4 | 737 862 | 766 772 |
| Skyldige offentlige avgifter | | 1 219 513 | 1 140 813 |
| Kortsiktig konserngjeld | 6 | 2 500 000 | 0 |
| Annen kortsiktig gjeld | | 826 465 | 1 852 577 |
| Sum kortsiktig gjeld | | 6 661 038 | 4 663 230 |
| Sum gjeld | | 7 707 027 | 5 332 184 |
| SUM EGENKAPITAL OG GJELD | | 13 877 899 | 11 303 283 |



Brønnøysundregistrene

ÅRSREGNSKAP FOR REGNSKAPSÅRET 2024 - GENERELL INFORMASJON

Journalnummer: 2025 711880

Enheten

Organisasjonsnummer: 918 199 047
Organisasjonsform: Aksjeselskap
Foretaksnavn: TRØNDELAG KULDETEKNIKK AS
Forretningsadresse: E6 Vinne 16
7657 VERDAL

Regnskapsår

Årsregnskapets periode: 01.01.2024 - 31.12.2024

Konsern

Morselskap i konsern: Nei

Regnskapsregler

Regler for små foretak benyttet: Ja
Benyttet ved utarbeidelsen av
årsregnskapet til selskapet: Regnskapslovens alminnelige regler

Årsregnskapet fastsatt av kompetent organ

Bekreftet av representant for selskapet: Christina Østvik
Dato for fastsettelse av årsregnskapet: 28.04.2025

Grunnlag for avgivelse

År 2024: Årsregnskap er elektronisk innlevert.
År 2023: Tall er hentet fra elektronisk innlevert årsregnskap fra 2024.

Det er ikke krav til at årsregnskapet m.v. som sendes til Regnskapsregisteret er undertegnet. Kontrollen på at dette er utført ligger hos revisor/enhetens øverste organ. Sikkerheten ivaretas ved at innsender har rolle/rettighet for innsending av årsregnskapet via Altinn, og ved at det bekreftes at årsregnskapet er fastsatt av kompetent organ.

Brønnøysundregistrene, 29.07.2025



Organisasjonsnr: 918 199 047
TRØNDELAG KULDETEKNIKK AS

RESULTATREGNSKAP

| Beløp i: NOK | Note | 2024 | 2023 |
|--|------|-------------------|-------------------|
| RESULTATREGNSKAP | | | |
| Inntekter | | | |
| Salgsinntekt | | 27 505 892 | 20 041 123 |
| Annen driftsinntekt | | 0 | 971 |
| Sum inntekter | | 27 505 892 | 20 042 094 |
| Kostnader | | | |
| Varekostnad | | 13 226 552 | 7 775 154 |
| Lønnskostnad | 1, 2 | 6 659 112 | 5 983 587 |
| Avskrivning på varige driftsmidler og immaterielle eiendeler | 3 | 361 430 | 130 416 |
| Annen driftskostnad | | 3 738 625 | 2 511 541 |
| Sum kostnader | | 23 985 719 | 16 400 699 |
| Driftsresultat | | 3 520 173 | 3 641 395 |
| Finansinntekter og finanskostnader | | | |
| Annen renteinntekt | | 38 696 | 51 199 |
| Annen finansinntekt | | 994 | 3 388 |
| Sum finansinntekter | | 39 690 | 54 587 |
| Annen rentekostnad | | 25 434 | 36 432 |
| Annen finanskostnad | | 67 462 | 2 780 |
| Sum finanskostnader | | 92 896 | 39 212 |
| Netto finans | | -53 207 | 15 375 |
| Resultat før skattekostnad | | 3 466 967 | 3 656 769 |
| Skattekostnad | 4 | 767 194 | 805 002 |
| Årsresultat | | 2 699 772 | 2 851 768 |
| Overføringer og disponeringer | | | |
| Avgitt konsernbidrag | | 2 500 000 | 0 |
| Annen egenkapital | | 199 772 | 2 851 768 |
| Sum overføringer og disponeringer | | 2 699 772 | 2 851 768 |



Organisasjonsnr: 918 199 047
TRØNDELAG KULDETEKNIKK AS

BALANSE

| Beløp i: NOK | Note | 2024 | 2023 |
|--|------|-------------------|-------------------|
| BALANSE - EIENDELER | | | |
| Anleggsmidler | | | |
| Immaterielle eiendeler | | | |
| Utsatt skattefordel | 4 | 0 | 0 |
| Sum immaterielle eiendeler | | 0 | 0 |
| Varige driftsmidler | | | |
| Maskiner og anlegg | | 726 198 | 0 |
| Driftsløsøre, inventar, verktøy, kontormaskiner, ol. | 3 | 1 063 346 | 703 903 |
| Sum varige driftsmidler | | 1 789 544 | 703 903 |
| Finansielle anleggsmidler | | | |
| Sum finansielle anleggsmidler | | 0 | 0 |
| Sum anleggsmidler | | 1 789 544 | 703 903 |
| Omløpsmidler | | | |
| Varer | | | |
| Varer | | 1 149 361 | 484 215 |
| Sum varer | | 1 149 361 | 484 215 |
| Fordringer | | | |
| Kundefordringer | | 4 057 752 | 2 991 060 |
| Andre kortsiktige fordringer | | 100 210 | 545 140 |
| Sum fordringer | | 4 157 962 | 3 536 201 |
| Investeringer | | | |
| Sum investeringer | | 0 | 0 |
| Bankinnskudd, kontanter og lignende | | | |
| Bankinnskudd, kontanter og lignende | | 6 781 030 | 6 578 964 |
| Sum bankinnskudd, kontanter og lignende | | 6 781 030 | 6 578 964 |
| Sum omløpsmidler | | 12 088 353 | 10 599 380 |
| SUM EIENDELER | | 13 877 897 | 11 303 283 |

BALANSE - EGENKAPITAL OG GJELD

Egenkapital



| | | | |
|--|---|-------------------|-------------------|
| Innskutt egenkapital | | | |
| Aksjekapital | 5 | 30 000 | 30 000 |
| Sum innskutt egenkapital | | 30 000 | 30 000 |
| Opptjent egenkapital | | | |
| Annen egenkapital | 5 | 6 140 872 | 5 941 099 |
| Sum opptjent egenkapital | | 6 140 872 | 5 941 099 |
| Sum egenkapital | | 6 170 872 | 5 971 099 |
| Gjeld | | | |
| Langsiktig gjeld | | | |
| Utsatt skatt | | 29 395 | 63 |
| Sum avsetninger for forpliktelseser | | 29 395 | 63 |
| Annen langsiktig gjeld | | | |
| Gjeld til kredittinstitusjoner | | 1 016 594 | 668 892 |
| Sum annen langsiktig gjeld | | 1 016 594 | 668 892 |
| Sum langsiktig gjeld | | 1 045 989 | 668 955 |
| Kortsiktig gjeld | | | |
| Leverandørgjeld | | 1 377 197 | 903 068 |
| Betalbar skatt | 4 | 737 862 | 766 772 |
| Skyldige offentlige avgifter | | 1 219 513 | 1 140 813 |
| Kortsiktig konserngjeld | 6 | 2 500 000 | 0 |
| Annen kortsiktig gjeld | | 826 465 | 1 852 577 |
| Sum kortsiktig gjeld | | 6 661 038 | 4 663 230 |
| Sum gjeld | | 7 707 027 | 5 332 184 |
| SUM EGENKAPITAL OG GJELD | | 13 877 899 | 11 303 283 |



Organisasjonsnr: 918 199 047
TRØNDELAG KULDETEKNIKK AS

NOTEOPPLYSNINGER - SELSKAP - alle poster oppgitt i hele tall

Note

Regnskapsprinsipper

Årsregnskapet er satt opp i samsvar med regnskapsloven og god regnskapsskikk for små foretak. Salgsinntekter Inntektsføring ved salg av varer skjer på leveringstidspunktet. Tjenester inntektsføres etter hvert som de leveres. Klassifisering og vurdering av balanseposter Anleggsmidler er eiendeler bestemt til varig eie eller bruk. Eiendeler som er knyttet til varekretsløpet er klassifisert som omløpsmidler. Fordringer klassifiseres som omløpsmidler hvis de forfaller til betaling innen ett år etter transaksjonsdagen. Tilsvarende klassifiseres gjeld som kortsiktig hvis gjelden forfaller til betaling innen ett år. Langsiktig gjeld er gjeld som forfaller senere enn ett år etter transaksjonsdagen. Første års avdrag på langsiktige fordringer og langsiktig gjeld klassifiseres likevel ikke som omløpsmiddel og kortsiktig gjeld. Omløpsmidler vurderes til laveste av anskaffelseskost og virkelig verdi. Kortsiktig gjeld balanseføres til nominelt beløp på etableringstidspunktet. Anleggsmidler vurderes til anskaffelseskost. Varige anleggsmidler avskrives etter en fornuftig avskrivningsplan. Anleggsmidlene nedskrives til virkelig verdi ved verdifall som ikke forventes å være forbigående. Langsiktig gjeld med unntak av andre avsetninger balanseføres til nominelt beløp på etableringstidspunktet. Fordringer Kundefordringer og andre fordringer er oppført i balansen til pålydende etter fradrag for avsetning til forventet tap. Avsetning til tap gjøres på grunnlag av individuelle vurderinger av de enkelte fordringene. Varebeholdninger For råvarer er gjenanskaffelseskost vurdert som tilnærming til virkelig verdi. Det foretas nedskrivning for påregnelig ukurans. Varige driftsmidler Varige driftsmidler balanseføres og avskrives over driftsmidlenes levetid dersom de har antatt levetid over 3 år og har en kostpris som overstiger kr 30 000. Direkte vedlikehold av driftsmidler kostnadsføres løpende under driftskostnader, mens påkostninger eller forbedringer tillegges driftsmidlets kostpris og avskrives i takt med driftsmidlet. Forøvrig er følgende regnskapsprinsipper anvendt: Pensjonsforpliktelser knyttet til AFP-ordningen er ikke balanseført. Leieavtaler er ikke balanseført. Fordringer og gjeld i utenlandsk valuta er verdsatt til kursen ved regnskapsårets slutt. Kursgevinster og kursstap i utenlandsk valuta føres som finansinntekt og finanskostnad. Skatt Skattekostnaden i resultatregnskapet omfatter både periodens betalbare skatt og endring i utsatt skatt. Utsatt skatt er beregnet med 22% på grunnlag av de midlertidige forskjeller som eksisterer mellom regnskapsmessige og skattemessige verdier, samt skattemessig underskudd til fremføring ved utgangen av regnskapsåret. Skatteøkende og skattereduserende midlertidige forskjeller som reverserer eller kan reversere i samme periode er fastsatt og skattevirkningen er beregnet på nettogrunnlaget. Selskapet har ikke endret regnskapsprinsipp fra 2023 til 2024.

Note

1

Antall årsverk i regnskapsåret

10.00

Note



2

Spesifisering av resultatregnskapet

Lønnskostnader

| | | |
|---------------------------|--------------|------------------|
| <u>Lønn</u> | <u>Årets</u> | <u>Fjorårets</u> |
| | 5277603.00 | 4876843.00 |
| <u>Folketrygdavgift</u> | <u>Årets</u> | <u>Fjorårets</u> |
| | 880890.00 | 718224.00 |
| <u>Andre ytelser</u> | <u>Årets</u> | <u>Fjorårets</u> |
| | 500618.00 | 388520.00 |
| <u>Sum lønnskostnader</u> | <u>Årets</u> | <u>Fjorårets</u> |
| | 6659112.00 | 5983587.00 |

Mer om årsverk og lønn

Pensjonsforpliktelser Selskapet er pliktig til å ha tjenstepensjonsordning etter lov om obligatorisk tjenstepensjon. Selskapets pensjonsordninger tilfredsstiller kravene i denne lov.

Note

Ekstraordinære inntekter og kostnader

| | |
|------------|--------------|
| <u>Sum</u> | <u>Beløp</u> |
|------------|--------------|

| | | |
|---------------------------------|----------------------------|----------------------------|
| <u>Balanseført verdi 31.12.</u> | <u>Varige driftsmidler</u> | <u>Immaterielle eiend.</u> |
|---------------------------------|----------------------------|----------------------------|

Note

6

Konsern, tilknyttet selskap m.v.

Investering som regnskapsføres etter egenkapitalmetoden

Konsernregnskap

Virksomheten inngår i konsolideringen til morselskapets konsernregnsk.: Nei

Morselskapet sitt navn

Forretningskontor for morselskapet

Datterselskap er utelatt fra konsolideringen: Nei

Begrunnelse for at datterselskap er utelatt fra konsolideringen

| | | |
|--|--------------|------------------|
| <u>Samlet beløp - tilknyttet selskap</u> | <u>Årets</u> | <u>Fjorårets</u> |
|--|--------------|------------------|

| | | |
|---|--------------|------------------|
| <u>Samlet beløp - foretak i samme konsern</u> | <u>Årets</u> | <u>Fjorårets</u> |
|---|--------------|------------------|



Kortsiktig gjeld

| <u>Samlet beløp - foretak i samme konsern</u> | <u>Årets</u> | <u>Fjorårets</u> |
|---|--------------|------------------|
| | 2500000.00 | 0.00 |

| <u>Samlet beløp - felles kontrollert virksomhet</u> | <u>Årets</u> | <u>Fjorårets</u> |
|---|--------------|------------------|
|---|--------------|------------------|

Samlet forpliktelse til fordel for foretak i samme konsern

| <u>Pantstillelse</u> | <u>Beløp</u> |
|----------------------|--------------|
|----------------------|--------------|

| <u>Garantier</u> | <u>Beløp</u> |
|------------------|--------------|
|------------------|--------------|

Mer om tilknyttet selskap/datterselskap

Selskapets regnskap inngår i konsernregnskapet for Francks Kylindustri Group holdning AB med forretningskontor i Norrköping, Sverige

Note

Fordringer

Fordringer som forfaller senere enn ett år etter regnskapsårets slutt

Mer om fordringer

Note

Virkelig verdi og resultatført verdiendr. i perioden, finansielle instrumenter

Mer om finansielle instrumenter

Beskrivelse av finansielle derivater

Note

| <u>Beholdning av egne aksjer</u> | <u>Antall</u> | <u>Pålydende</u> | <u>Andel av aksjek.</u> |
|----------------------------------|---------------|------------------|-------------------------|
|----------------------------------|---------------|------------------|-------------------------|

Erverv

Endringer i beholdning av aksjer i løpet av regnskapsåret

Avhendelse

Endringer i beholdning av aksjer i løpet av regnskapsåret

Samvirkeforetak

Vedtaksbestemmelser/årsmøtevedtak/forslag til vedtak om medlemskapskonti


Mer om aksjer




Årsregnskap for
TRØNDELAG KULDETEKNIKK AS


918199047

Regnskapsår
01.01.2024 - 31.12.2024

 BankID Signing
Per Christian Sandved
2025-04-25

 BankID Signing
Yngve Iversen
2025-04-25

 BankID Signing
Ståle Hofstad Isaksen
2025-04-25

 BankID Signing
Runar Hofstad Isaksen
2025-04-25

 BankID Signing
Mats Karstensen
2025-04-25



TRØNDELAG KULDETEKNIKK AS
918 199 047

Resultatregnskap

| | Note | 2024 | 2023 |
|--|------|--------------------|--------------------|
| Driftsinntekter | | | |
| Salgsinntekt | | 27 505 892 | 20 041 123 |
| Annen driftsinntekt | | 0 | 971 |
| Sum driftsinntekter | | 27 505 892 | 20 042 094 |
| Driftskostnader | | | |
| Varekostnad | | -13 226 552 | -7 775 154 |
| Lønnskostnad | 1, 2 | -6 659 112 | -5 983 587 |
| Avskrivning på varige driftsmidler og immaterielle eiendeler | 3 | -361 430 | -130 416 |
| Annen driftskostnad | | -3 738 625 | -2 511 541 |
| Sum driftskostnader | | -23 985 719 | -16 400 699 |
| Driftsresultat | | 3 520 173 | 3 641 395 |
| Finansinntekter | | | |
| Annen renteinntekt | | 38 696 | 51 199 |
| Annen finansinntekt | | 994 | 3 388 |
| Sum finansinntekter | | 39 690 | 54 587 |
| Finanskostnader | | | |
| Annen rentekostnad | | -25 434 | -36 432 |
| Annen finanskostnad | | -67 462 | -2 780 |
| Sum finanskostnader | | -92 896 | -39 212 |
| Netto finans | | -53 207 | 15 375 |
| Resultat før skattekostnad | | 3 466 967 | 3 656 769 |
| Skattekostnad | 4 | -767 194 | -805 002 |
| Årsresultat | | 2 699 772 | 2 851 768 |
| Overføringer | | | |
| Avgitt konsernbidrag | | 2 500 000 | 0 |
| Annen egenkapital | | 199 772 | 2 851 768 |
| Sum overføringer | | 2 699 772 | 2 851 768 |



TRØNDELAG KULDETEKNIKK AS
918 199 047

Balanse

| | Note | 31.12.2024 | 31.12.2023 |
|--|------|-------------------|-------------------|
| EIENDELER | | | |
| Anleggsmidler | | | |
| Varige driftsmidler | | | |
| Maskiner og anlegg | | 726 198 | 0 |
| Driftsløsøre, inventar, verktøy, kontormaskiner, ol. | 3 | 1 063 346 | 703 903 |
| Sum varige driftsmidler | | 1 789 544 | 703 903 |
| Sum anleggsmidler | | 1 789 544 | 703 903 |
| Omløpsmidler | | | |
| Varer | | | |
| Varer | | 1 149 361 | 484 215 |
| Sum varer | | 1 149 361 | 484 215 |
| Fordringer | | | |
| Kundefordringer | | 4 057 752 | 2 991 060 |
| Andre kortsiktige fordringer | | 100 210 | 545 140 |
| Sum fordringer | | 4 157 962 | 3 536 201 |
| Bankinnskudd, kontanter og lignende | | | |
| Bankinnskudd, kontanter og lignende | | 6 781 030 | 6 578 964 |
| Sum bankinnskudd, kontanter og lignende | | 6 781 030 | 6 578 964 |
| Sum omløpsmidler | | 12 088 353 | 10 599 380 |
| SUM EIENDELER | | 13 877 897 | 11 303 283 |



TRØNDELAG KULDETEKNIKK AS
918 199 047

Balanse

| | Note | 31.12.2024 | 31.12.2023 |
|--|------|-------------------|-------------------|
| EGENKAPITAL OG GJELD | | | |
| Egenkapital | | | |
| Innskutt egenkapital | | | |
| Aksjekapital | 5 | 30 000 | 30 000 |
| Sum innskutt egenkapital | | 30 000 | 30 000 |
| Opptjent egenkapital | | | |
| Annen egenkapital | 5 | 6 140 872 | 5 941 099 |
| Sum opptjent egenkapital | | 6 140 872 | 5 941 099 |
| Sum egenkapital | | 6 170 872 | 5 971 099 |
| Gjeld | | | |
| Avsetning og forpliktelser | | | |
| Utsatt skatt | | 29 395 | 63 |
| Sum avsetning for forpliktelser | | 29 395 | 63 |
| Annen langsiktig gjeld | | | |
| Gjeld til kredittinstitusjoner | | 1 016 594 | 668 892 |
| Sum annen langsiktig gjeld | | 1 016 594 | 668 892 |
| Kortsiktig gjeld | | | |
| Leverandørgjeld | | 1 377 197 | 903 068 |
| Betalbar skatt | 4 | 737 862 | 766 772 |
| Skyldige offentlige avgifter | | 1 219 513 | 1 140 813 |
| Kortsiktig konserngjeld | 6 | 2 500 000 | 0 |
| Annen kortsiktig gjeld | | 826 465 | 1 852 577 |
| Sum kortsiktig gjeld | | 6 661 038 | 4 663 230 |
| Sum gjeld | | 7 707 026 | 5 332 184 |
| SUM EGENKAPITAL OG GJELD | | 13 877 898 | 11 303 284 |

VERDAL, 25.04.2025

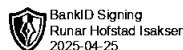
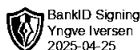

Per Christian Sandved
styrets leder

Runar Hofstad Isaksen
styremedlem

Yngve Hovdenak Iversen
styremedlem

Mats Karstensen
styremedlem

Ståle Hofstad Isaksen
daglig leder





TRØNDELAG KULDETEKNIKK AS
918 199 047

Noter

Regnskapsprinsipper

Årsregnskapet er satt opp i samsvar med regnskapsloven og god regnskapsskikk for små foretak.

Salgsinntekter

Inntektsføring ved salg av varer skjer på leveringstidspunktet. Tjenester inntektsføres etter hvert som de leveres.

Klassifisering og vurdering av balanseposter

Anleggsmidler er eiendeler bestemt til varig eie eller bruk. Eiendeler som er knyttet til varekretsløpet er klassifisert som omløpsmidler. Fordringer klassifiseres som omløpsmidler hvis de forfaller til betaling innen ett år etter transaksjonsdagen. Tilsvarende klassifiseres gjeld som kortsiktig hvis gjelden forfaller til betaling innen ett år. Langsiktig gjeld er gjeld som forfaller senere enn ett år etter transaksjonsdagen. Første års avdrag på langsiktige fordringer og langsiktig gjeld klassifiseres likevel ikke som omløpsmiddel og kortsiktig gjeld.

Omløpsmidler vurderes til laveste av anskaffelseskost og virkelig verdi. Kortsiktig gjeld balanseføres til nominelt beløp på etableringstidspunktet. Anleggsmidler vurderes til anskaffelseskost. Varige anleggsmidler avskrives etter en fornuftig avskrivningsplan. Anleggsmidlene nedskrives til virkelig verdi ved verdifall som ikke forventes å være forbigående. Langsiktig gjeld med unntak av andre avsetninger balanseføres til nominelt beløp på etableringstidspunktet.

Fordringer

Kundefordringer og andre fordringer er oppført i balansen til pålydende etter fradrag for avsetning til forventet tap. Avsetning til tap gjøres på grunnlag av individuelle vurderinger av de enkelte fordringene.

Varebeholdninger

For råvarer er gjenanskaffelseskost vurdert som tilnærming til virkelig verdi. Det foretas nedskrivning for påregnelig ukurans.

Varige driftsmidler

Varige driftsmidler balanseføres og avskrives over driftsmidlenes levetid dersom de har antatt levetid over 3 år og har en kostpris som overstiger kr 30 000. Direkte vedlikehold av driftsmidler kostnadsføres løpende under driftskostnader, mens påkostninger eller forbedringer tillegges driftsmidlets kostpris og avskrives i takt med driftsmidlet.

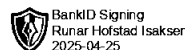
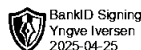
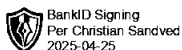
Forøvrig er følgende regnskapsprinsipper anvendt:

Pensjonsforpliktelser knyttet til AFP-ordningen er ikke balanseført. Leieavtaler er ikke balanseført. Fordringer og gjeld i utenlandsk valuta er verdsatt til kursen ved regnskapsårets slutt. Kursgevinster og kursstap i utenlandsk valuta føres som finansinntekt og finanskostnad.

Skatt

Skattekostnaden i resultatregnskapet omfatter både periodens betalbare skatt og endring i utsatt skatt. Utsatt skatt er beregnet med 22% på grunnlag av de midlertidige forskjeller som eksisterer mellom regnskapsmessige og skattemessige verdier, samt skattemessig underskudd til fremføring ved utgangen av regnskapsåret. Skatteøkende og skattereduserende midlertidige forskjeller som reverserer eller kan reversere i samme periode er fastsatt og skattevirkningen er beregnet på nettogrunnlaget.

Selskapet har ikke endret regnskapsprinsipp fra 2023 til 2024.





TRØNDELAG KULDETEKNIKK AS
918 199 047

Note 1 - Antall årsverk

Antall årsverk sysselsatt i regnskapsåret: 10

Note 2 - Lønnskostnader

| Spesifikasjon av lønnskostnader | 2024 | 2023 |
|---------------------------------|------------------|------------------|
| Lønn | 5 277 603 | 4 876 843 |
| Arbeidsgiveravgift | 880 890 | 718 224 |
| Pensjonskostnader | 0 | 0 |
| Andre relaterte ytelser | 500 618 | 388 520 |
| Sum | 6 659 112 | 5 983 587 |

Mer om årsverk og lønn

Pensjonsforpliktelser

Selskapet er pliktig til å ha tjenstepensjonsordning etter lov om obligatorisk tjenstepensjon. Selskapets pensjonsordninger tilfredsstiller kravene i denne lov.

Note 3 - Varige driftsmidler/anleggsmidler

| Varige driftsmidler | Driftsløsøre, inventar o.l | Maskiner og anlegg | Sum |
|--|-------------------------------|-----------------------|------------------|
| Anskaffelseskost pr 01.01 | 883 650 | 0 | 883 650 |
| Tilgang i året | 576 144 | 870 926 | 1 447 070 |
| Avgang i året | 0 | 0 | 0 |
| Anskaffelseskost pr 31.12 | 1 459 794 | 870 926 | 2 330 720 |
| Akkumulert av- og nedskrivninger 01.01 | -179 747 | 0 | -179 747 |
| Akkumulert av- og nedskrivninger 31.12 | -396 449 | -144 728 | -541 177 |
| Balanseført verdi pr 31.12 | 1 063 345 | 726 198 | 1 789 543 |
| Årets av- og nedskrivninger | 216 702 | 144 728 | 361 431 |
| Økonomisk levetid | 5 | 5 | |
| Avskrivningsplan | Lineær | Lineær | |

Note 4 - Spesifisering av skatt

| Skattekostnad | 2024 | 2023 |
|--|------------------|------------------|
| Betalbar skatt på alminnelig inntekt | 737 862 | 766 772 |
| +/- Endringer i utsatt skatt/utsatt skattefordel | 29 332 | 38 230 |
| Skattekostnad | 767 194 | 805 002 |
| Skattepliktig inntekt | | |
| Resultat før skatt | 3 466 967 | 3 656 769 |
| Permanente forskjeller | 20 281 | 2 333 |
| +/- Endring i midlertidige forskjeller | -133 328 | -173 774 |
| Skattepliktig inntekt | 3 353 920 | 3 485 328 |
| Betalbar skatt i balansen | | |
| Betalbar skatt på årets resultat | 737 862 | 766 772 |
| Betalbar skatt i balansen | 737 862 | 766 772 |



TRØNDELAG KULDETEKNIKK AS
918 199 047

Note 5 - Egenkapital

| | Aksjekapital | Opptjent egenkapital | Sum |
|-------------------------------|---------------|----------------------|------------------|
| Egenkapital 31.12.2023 | 30 000 | 5 941 099 | 5 971 099 |
| Årsresultat | 0 | 2 699 772 | 2 699 772 |
| - Avgitt konsernbidrag | 0 | -2 500 000 | -2 500 000 |
| Egenkapital 31.12.2024 | 30 000 | 6 140 872 | 6 170 872 |

Note 6 - Konsern, tilknyttet selskap m.v.

Kortsiktig gjeld

| | 2024 | 2023 |
|--|-----------|------|
| Samlet beløp som gjelder foretak i samme konsern | 2 500 000 | 0 |

Mer om tilknyttet selskap/datterselskap

Selskapets regnskap inngår i konsernregnskapet for Francks Kylindustri Group holdning AB med forretningskontor i Norrköping, Sverige



Til generalforsamlingen i
TRØNDELAG KULDETEKNIKK AS

UAVHENGIG REVISORS BERETNING

Konklusjon

Vi har revidert TRØNDELAG KULDETEKNIKK AS' årsregnskap som viser et overskudd på kr 2 699 772. Årsregnskapet består av balanse per 31. desember 2024, resultatregnskap for regnskapsåret avsluttet per denne datoen og noter til årsregnskapet, herunder et sammendrag av viktige regnskapsprinsipper.

Etter vår mening

- oppfyller årsregnskapet gjeldende lovkrav, og
- gir årsregnskapet et rettviseende bilde av selskapets finansielle stilling per 31. desember 2024 og av dets resultat og kontantstrømmer for regnskapsåret avsluttet per denne datoen i samsvar med regnskapslovens regler og god regnskapsskikk i Norge.

Grunnlag for konklusjonen

Vi har gjennomført revisjonen i samsvar med de internasjonale revisjonsstandardene International Standards on Auditing (ISA-ene). Våre oppgaver og plikter i henhold til disse standardene er beskrevet nedenfor under Revisors oppgaver og plikter ved revisjonen av årsregnskapet. Vi er uavhengige av selskapet slik det kreves i lov, forskrift og International Code of Ethics for Professional Accountants (inkludert internasjonale uavhengighetsstandarder) utstedt av the International Ethics Standards Board for Accountants (IESBA-reglene), og vi har overholdt våre øvrige etiske forpliktelser i samsvar med disse kravene. Innhentet revisjonsbevis er etter vår vurdering tilstrekkelig og hensiktsmessig som grunnlag for vår konklusjon.

Ledelsens ansvar for årsregnskapet

Ledelsen er ansvarlig for å utarbeide årsregnskapet og for at det gir et rettviseende bilde i samsvar med regnskapslovens regler og god regnskapsskikk i Norge. Ledelsen er også ansvarlig for slik intern kontroll som den finner nødvendig for å kunne utarbeide et årsregnskap som ikke inneholder vesentlig feilinformasjon, verken som følge av misligheter eller utilsiktede feil.

Ved utarbeidelsen av årsregnskapet må ledelsen ta standpunkt til selskapets evne til fortsatt drift og opplyse om forhold av betydning for fortsatt drift. Forutsetningen om fortsatt drift skal legges til grunn for årsregnskapet så lenge det ikke er sannsynlig at virksomheten vil bli avvirket.



Revisorgruppen

Revisorgruppen
Akershus AS
Postboks 335
N-1411 Kolbotn

Besøksadresse:
Rosenholm Campus
Rosenholmveien 25

Tlf.: +47 66 81 79 00
E-post: akershus@rg.no

Foretaksregisteret
NO 967 604 364 MVA

www.rg.no

Medlem av UHY International, en sammenslutning av uavhengige revisjons- og konsultentselskaper



Dette dokumentet er signert med PAdES-formatet (PDF Advanced Electronic Signatures) av Signicat. Dette sikrer dokumentet og dets vedlegg mot endringer etter signering.

Statsautoriserte
revisorer

SIGNICAT



Revisors oppgaver og plikter ved revisjonen av årsregnskapet

Vårt mål er å oppnå betryggende sikkerhet for at årsregnskapet som helhet ikke inneholder vesentlig feilinformasjon, verken som følge av misligheter eller utilsiktede feil, og å avgi en revisjonsberetning som inneholder vår konklusjon. Betryggende sikkerhet er en høy grad av sikkerhet, men ingen garanti for at en revisjon utført i samsvar med ISA-ene, alltid vil avdekke vesentlig feilinformasjon. Feilinformasjon kan oppstå som følge av misligheter eller utilsiktede feil. Feilinformasjon er å anse som vesentlig dersom den enkeltvis eller samlet med rimelighet kan forventes å påvirke de økonomiske beslutningene som brukerne foretar på grunnlag av årsregnskapet.

For videre beskrivelse av revisors oppgaver og plikter vises det til <https://www.revisorforeningen.no/revisjonsberetninger>

Trollåsen, 28. april 2025
Revisorgruppen Akershus AS

Jan Willem van Woensel Kooy
Statsautorisert revisor
(elektronisk signert)



Elektronisk signatur

Signert av

Van Woensel Kooy, Jan Willem



Dato og tid (UTC+01:00) Central European Time (Berlin) (DD.MM.YYYY HH:MM:SS)

28.04.2025 11:27:14

Signaturmetode

Norwegian BankID

Dette dokumentet er signert med elektronisk signatur. En elektronisk signatur er juridisk forpliktende på samme måte som en håndskrevet signatur på papir. Denne siden er lagt til dokumentet for å vise grunnleggende informasjon om signaturen(e), og på de følgende sidene kan du lese dokumentet som er signert. Vedlagt finnes også en PDF med signaturdetaljer, og en XML-fil med innholdet i den elektroniske signaturen(e). Vedleggene kan brukes for å verifisere gyldigheten av dokumentets signatur ved behov.



Årsregnskap for
TRØNDELAG KULDETEKNIKK AS
918199047
Regnskapsår
01.01.2024 - 31.12.2024



TRØNDELAG KULDETEKNIKK AS
918 199 047

Resultatregnskap

| | Note | 2024 | 2023 |
|--|------|--------------------|--------------------|
| Driftsinntekter | | | |
| Salgsinntekt | | 27 505 892 | 20 041 123 |
| Annen driftsinntekt | | 0 | 971 |
| Sum driftsinntekter | | 27 505 892 | 20 042 094 |
| Driftskostnader | | | |
| Varekostnad | | -13 226 552 | -7 775 154 |
| Lønnskostnad | 1, 2 | -6 659 112 | -5 983 587 |
| Avskrivning på varige driftsmidler og immaterielle eiendeler | 3 | -361 430 | -130 416 |
| Annen driftskostnad | | -3 738 625 | -2 511 541 |
| Sum driftskostnader | | -23 985 719 | -16 400 699 |
| Driftsresultat | | 3 520 173 | 3 641 395 |
| Finansinntekter | | | |
| Annen renteinntekt | | 38 696 | 51 199 |
| Annen finansinntekt | | 994 | 3 388 |
| Sum finansinntekter | | 39 690 | 54 587 |
| Finanskostnader | | | |
| Annen rentekostnad | | -25 434 | -36 432 |
| Annen finanskostnad | | -67 462 | -2 780 |
| Sum finanskostnader | | -92 896 | -39 212 |
| Netto finans | | -53 207 | 15 375 |
| Resultat før skattekostnad | | 3 466 967 | 3 656 769 |
| Skattekostnad | 4 | -767 194 | -805 002 |
| Årsresultat | | 2 699 772 | 2 851 768 |
| Overføringer | | | |
| Avgitt konsernbidrag | | 2 500 000 | 0 |
| Annen egenkapital | | 199 772 | 2 851 768 |
| Sum overføringer | | 2 699 772 | 2 851 768 |



TRØNDELAG KULDETEKNIKK AS
918 199 047

Balanse

| | Note | 31.12.2024 | 31.12.2023 |
|--|------|-------------------|-------------------|
| EIENDELER | | | |
| Anleggsmidler | | | |
| Varige driftsmidler | | | |
| Maskiner og anlegg | | 726 198 | 0 |
| Driftsløsøre, inventar, verktøy, kontormaskiner, ol. | 3 | 1 063 346 | 703 903 |
| Sum varige driftsmidler | | 1 789 544 | 703 903 |
| Sum anleggsmidler | | 1 789 544 | 703 903 |
| Omløpsmidler | | | |
| Varer | | | |
| Varer | | 1 149 361 | 484 215 |
| Sum varer | | 1 149 361 | 484 215 |
| Fordringer | | | |
| Kundefordringer | | 4 057 752 | 2 991 060 |
| Andre kortsiktige fordringer | | 100 210 | 545 140 |
| Sum fordringer | | 4 157 962 | 3 536 201 |
| Bankinnskudd, kontanter og lignende | | | |
| Bankinnskudd, kontanter og lignende | | 6 781 030 | 6 578 964 |
| Sum bankinnskudd, kontanter og lignende | | 6 781 030 | 6 578 964 |
| Sum omløpsmidler | | 12 088 353 | 10 599 380 |
| SUM EIENDELER | | 13 877 897 | 11 303 283 |



TRØNDELAG KULDETEKNIKK AS
918 199 047

Balanse

| | Note | 31.12.2024 | 31.12.2023 |
|--|------|-------------------|-------------------|
| EGENKAPITAL OG GJELD | | | |
| Egenkapital | | | |
| Innskutt egenkapital | | | |
| Aksjekapital | 5 | 30 000 | 30 000 |
| Sum innskutt egenkapital | | 30 000 | 30 000 |
| Opptjent egenkapital | | | |
| Annen egenkapital | 5 | 6 140 872 | 5 941 099 |
| Sum opptjent egenkapital | | 6 140 872 | 5 941 099 |
| Sum egenkapital | | 6 170 872 | 5 971 099 |
| Gjeld | | | |
| Avsetning og forpliktelser | | | |
| Utsatt skatt | | 29 395 | 63 |
| Sum avsetning for forpliktelser | | 29 395 | 63 |
| Annen langsiktig gjeld | | | |
| Gjeld til kredittinstitusjoner | | 1 016 594 | 668 892 |
| Sum annen langsiktig gjeld | | 1 016 594 | 668 892 |
| Kortsiktig gjeld | | | |
| Leverandørgjeld | | 1 377 197 | 903 068 |
| Betalbar skatt | 4 | 737 862 | 766 772 |
| Skyldige offentlige avgifter | | 1 219 513 | 1 140 813 |
| Kortsiktig konserngjeld | 6 | 2 500 000 | 0 |
| Annen kortsiktig gjeld | | 826 465 | 1 852 577 |
| Sum kortsiktig gjeld | | 6 661 038 | 4 663 230 |
| Sum gjeld | | 7 707 026 | 5 332 184 |
| SUM EGENKAPITAL OG GJELD | | 13 877 898 | 11 303 284 |

VERDAL, 25.04.2025

Per Christian Sandved
styrets leder

Runar Hofstad Isaksen
styremedlem

Yngve Hovdenak Iversen
styremedlem

Mats Karstensen
styremedlem

Ståle Hofstad Isaksen
daglig leder



TRØNDELAG KULDETEKNIKK AS
918 199 047

Noter

Regnskapsprinsipper

Årsregnskapet er satt opp i samsvar med regnskapsloven og god regnskapsskikk for små foretak.

Salgsinntekter

Inntektsføring ved salg av varer skjer på leveringstidspunktet. Tjenester inntektsføres etter hvert som de leveres.

Klassifisering og vurdering av balanseposter

Anleggsmidler er eiendeler bestemt til varig eie eller bruk. Eiendeler som er knyttet til varekretsløpet er klassifisert som omløpsmidler. Fordringer klassifiseres som omløpsmidler hvis de forfaller til betaling innen ett år etter transaksjonsdagen. Tilsvarende klassifiseres gjeld som kortsiktig hvis gjelden forfaller til betaling innen ett år. Langsiktig gjeld er gjeld som forfaller senere enn ett år etter transaksjonsdagen. Første års avdrag på langsiktige fordringer og langsiktig gjeld klassifiseres likevel ikke som omløpsmiddel og kortsiktig gjeld.

Omløpsmidler vurderes til laveste av anskaffelseskost og virkelig verdi. Kortsiktig gjeld balanseføres til nominelt beløp på etableringstidspunktet. Anleggsmidler vurderes til anskaffelseskost. Varige anleggsmidler avskrives etter en fornuftig avskrivningsplan. Anleggsmidlene nedskrives til virkelig verdi ved verdifall som ikke forventes å være forbigående. Langsiktig gjeld med unntak av andre avsetninger balanseføres til nominelt beløp på etableringstidspunktet.

Fordringer

Kundefordringer og andre fordringer er oppført i balansen til pålydende etter fradrag for avsetning til forventet tap. Avsetning til tap gjøres på grunnlag av individuelle vurderinger av de enkelte fordringene.

Varebeholdninger

For råvarer er gjenanskaffelseskost vurdert som tilnærming til virkelig verdi. Det foretas nedskrivning for påregnelig ukurans.

Varige driftsmidler

Varige driftsmidler balanseføres og avskrives over driftsmidlenes levetid dersom de har antatt levetid over 3 år og har en kostpris som overstiger kr 30 000. Direkte vedlikehold av driftsmidler kostnadsføres løpende under driftskostnader, mens påkostninger eller forbedringer tillegges driftsmidlets kostpris og avskrives i takt med driftsmidlet.

Forøvrig er følgende regnskapsprinsipper anvendt:

Pensjonsforpliktelser knyttet til AFP-ordningen er ikke balanseført. Leieavtaler er ikke balanseført. Fordringer og gjeld i utenlandsk valuta er verdsatt til kursen ved regnskapsårets slutt. Kursgevinster og kursstap i utenlandsk valuta føres som finansinntekt og finanskostnad.

Skatt

Skattekostnaden i resultatregnskapet omfatter både periodens betalbare skatt og endring i utsatt skatt. Utsatt skatt er beregnet med 22% på grunnlag av de midlertidige forskjeller som eksisterer mellom regnskapsmessige og skattemessige verdier, samt skattemessig underskudd til fremføring ved utgangen av regnskapsåret. Skatteøkende og skattereduserende midlertidige forskjeller som reverserer eller kan reversere i samme periode er fastsatt og skattevirkningen er beregnet på nettogrunnlaget.

Selskapet har ikke endret regnskapsprinsipp fra 2023 til 2024.



TRØNDELAG KULDETEKNIKK AS
918 199 047

Note 1 - Antall årsverk

Antall årsverk sysselsatt i regnskapsåret: 10

Note 2 - Lønnskostnader

| Spesifikasjon av lønnskostnader | 2024 | 2023 |
|---------------------------------|------------------|------------------|
| Lønn | 5 277 603 | 4 876 843 |
| Arbeidsgiveravgift | 880 890 | 718 224 |
| Pensjonskostnader | 0 | 0 |
| Andre relaterte ytelser | 500 618 | 388 520 |
| Sum | 6 659 112 | 5 983 587 |

Mer om årsverk og lønn

Pensjonsforpliktelser

Selskapet er pliktig til å ha tjenstepensjonsordning etter lov om obligatorisk tjenstepensjon. Selskapets pensjonsordninger tilfredsstiller kravene i denne lov.

Note 3 - Varige driftsmidler/anleggsmidler

| Varige driftsmidler | Driftsløsøre, inventar o.l | Maskiner og anlegg | Sum |
|--|-------------------------------|-----------------------|------------------|
| Anskaffelseskost pr 01.01 | 883 650 | 0 | 883 650 |
| Tilgang i året | 576 144 | 870 926 | 1 447 070 |
| Avgang i året | 0 | 0 | 0 |
| Anskaffelseskost pr 31.12 | 1 459 794 | 870 926 | 2 330 720 |
| Akkumulert av- og nedskrivninger 01.01 | -179 747 | 0 | -179 747 |
| Akkumulert av- og nedskrivninger 31.12 | -396 449 | -144 728 | -541 177 |
| Balanseført verdi pr 31.12 | 1 063 345 | 726 198 | 1 789 543 |
| Årets av- og nedskrivninger | 216 702 | 144 728 | 361 431 |
| Økonomisk levetid | 5 | 5 | |
| Avskrivningsplan | Lineær | Lineær | |

Note 4 - Spesifisering av skatt

| Skattekostnad | 2024 | 2023 |
|--|------------------|------------------|
| Betalbar skatt på alminnelig inntekt | 737 862 | 766 772 |
| +/- Endringer i utsatt skatt/utsatt skattefordel | 29 332 | 38 230 |
| Skattekostnad | 767 194 | 805 002 |
| Skattepliktig inntekt | | |
| Resultat før skatt | 3 466 967 | 3 656 769 |
| Permanente forskjeller | 20 281 | 2 333 |
| +/- Endring i midlertidige forskjeller | -133 328 | -173 774 |
| Skattepliktig inntekt | 3 353 920 | 3 485 328 |
| Betalbar skatt i balansen | | |
| Betalbar skatt på årets resultat | 737 862 | 766 772 |
| Betalbar skatt i balansen | 737 862 | 766 772 |



TRØNDELAG KULDETEKNIKK AS
918 199 047

Note 5 - Egenkapital

| | Aksjekapital | Opptjent egenkapital | Sum |
|-------------------------------|---------------|----------------------|------------------|
| Egenkapital 31.12.2023 | 30 000 | 5 941 099 | 5 971 099 |
| Årsresultat | 0 | 2 699 772 | 2 699 772 |
| - Avgitt konsernbidrag | 0 | -2 500 000 | -2 500 000 |
| Egenkapital 31.12.2024 | 30 000 | 6 140 872 | 6 170 872 |

Note 6 - Konsern, tilknyttet selskap m.v.

Kortsiktig gjeld

| | 2024 | 2023 |
|--|-----------|------|
| Samlet beløp som gjelder foretak i samme konsern | 2 500 000 | 0 |

Mer om tilknyttet selskap/datterselskap

Selskapets regnskap inngår i konsernregnskapet for Francks Kylindustri Group holdning AB med forretningskontor i Norrköping, Sverige