



ÅRSREGNSKAPET FOR REGNSKAPSÅRET 2020 - GENERELL INFORMASJON

Enheten

Organisasjonsnummer: 987 903 309
Organisasjonsform: Aksjeselskap
Foretaksnavn: PESICA HOLDING AS
Forretningsadresse: Verkseier Furulunds vei 12
0668 OSLO

Regnskapsår

Årsregnskapets periode: 01.01.2020 - 31.12.2020

Konsern

Morselskap i konsern: Ja
Konsernregnskap lagt ved: Nei

Regnskapsregler

Regler for små foretak benyttet: Ja
Benyttet ved utarbeidelsen av årsregnskapet til selskapet: Regnskapslovens alminnelige regler

Årsregnskapet fastsatt av kompetent organ

Bekreftet av representant for selskapet: Petter Anders Holm
Dato for fastsettelse av årsregnskapet: 01.07.2021

Grunnlag for avgivelse

År 2020: Årsregnskapet er elektronisk innlevert
År 2019: Tall er hentet fra elektronisk innlevert årsregnskap fra 2020

Det er ikke krav til at årsregnskapet m.v. som sendes til Regnskapsregisteret er undertegnet. Kontrollen på at dette er utført ligger hos revisor/enhetens øverste organ. Sikkerheten ivaretas ved at innsender har rolle/rettighet for innsending av årsregnskapet via Altinn, og ved at det bekreftes at årsregnskapet er fastsatt av kompetent organ.

Brønnøysundregistrene, 15.06.2022



Resultatregnskap

Beløp i: NOK	Note	2020	2019
RESULTATREGNSKAP			
Inntekter			
Verdiøkning markedsbaserte finansielle instrumenter		1 490 919	1 479 255
Inntekt på investering i datterselskap		994 667	997 333
Andre driftsinntekter		335 000	335 000
Sum inntekter		2 820 586	2 811 588
Kostnader			
Lønn og sosiale kostnader	3, 5	114 100	114 100
Andre driftskostnader	4	206 347	100 371
Sum kostnader		320 447	214 471
Driftsresultat		2 500 139	2 597 117
Finansinntekter og finanskostnader			
Renteinntekt fra foretak i samme konsern	11	166 600	202 500
Annen renteinntekt	6	176 162	158 611
Andre finansinntekter			9
Sum finansinntekter		342 762	361 119
Verdireduksjon markedsbaserte omløpsmidler	12		
Annen rentekostnad			11
Andre finanskostnader			1
Sum finanskostnader			12
Netto finans		342 762	361 107
Ordinært resultat før skattekostnad		2 842 901	2 958 224
Skattekostnad	7	78 609	105 962
Ordinært resultat etter skattekostnad		2 764 292	2 852 262
Årsresultat		2 764 292	2 852 262
Årsresultat etter minoritetsinteresser		2 764 292	2 852 262
Totalresultat		2 764 292	2 852 262



Resultatregnskap

Beløp i: NOK	Note	2020	2019
Overføringer og disponeringer			
Avsatt til annen egenkapital		2 764 292	2 852 262
Sum overføringer og disponeringer		2 764 292	2 852 262



Balanse

Beløp i: NOK	Note	2020	2019
BALANSE - EIENDELER			
Anleggsmidler			
Immaterielle eiendeler			
Varige driftsmidler			
Inventar og utstyr		6 000	6 000
Sum varige driftsmidler		6 000	6 000
Finansielle anleggsmidler			
Investering i datterselskap	8	63 817 223	63 817 223
Lån til foretak i samme konsern	11	6 000 000	8 500 000
Investeringer i tilknyttet selskap	8		
Langsiktige fordringer på eiere	6	3 100 000	3 100 000
Sum finansielle anleggsmidler		72 917 223	75 417 223
Sum anleggsmidler		72 923 223	75 423 223
Omløpsmidler			
Varer			
Fordringer			
Andre kortsiktige fordringer		4 133	
Konsernfordringer	13	994 667	997 333
Sum fordringer		998 800	997 333
Investeringer			
Markedsbaserte aksjer	12	22 205 532	25 714 613
Sum investeringer		22 205 532	25 714 613
Bankinnskudd, kontanter og lignende			
Bankinnskudd og kontanter		19 514 708	10 672 445
Sum bankinnskudd, kontanter og lignende		19 514 708	10 672 445
Sum omløpsmidler		42 719 040	37 384 391
SUM EIENDELER		115 642 263	112 807 614



Balanse

Beløp i: NOK	Note	2020	2019
BALANSE - EGENKAPITAL OG GJELD			
Egenkapital			
Innskutt egenkapital			
Aksjekapital	2, 9	6 000 000	6 000 000
Beholdning av egne aksjer	2, 9	-5 880 000	
Overkurs	9	540	333 713
Sum innskutt egenkapital		120 540	6 333 713
Opptjent egenkapital			
Annen egenkapital	9	109 115 506	106 351 214
Sum opptjent egenkapital		109 115 506	106 351 214
Sum egenkapital	9	109 236 046	112 684 926
Sum langsiktig gjeld		0	0
Kortsiktig gjeld			
Leverandørgjeld	13	104 435	16 726
Betalbar skatt	7	78 609	105 962
Kortsiktig konserngjeld	13		
Annen kortsiktig gjeld		6 223 173	
Sum kortsiktig gjeld		6 406 217	122 688
Sum gjeld		6 406 217	122 688
SUM EGENKAPITAL OG GJELD		115 642 263	112 807 614



Brønnøysundregistrene

ÅRSREGNSKAP FOR REGNSKAPSÅRET 2020 - GENERELL INFORMASJON

Journalnummer: 2021 532944

Enheten

Organisasjonsnummer: 987 903 309
Organisasjonsform: Aksjeselskap
Foretaksnavn: PESICA HOLDING AS
Forretningsadresse: Verkseier Furulunds vei 12
0668 OSLO

Regnskapsår

Årsregnskapets periode: 01.01.2020 - 31.12.2020

Konsern

Morselskap i konsern: Ja
Konsernregnskap lagt ved: Nei

Regnskapsregler

Regler for små foretak benyttet: Ja
Benyttet ved utarbeidelsen av
årsregnskapet til selskapet: Regnskapslovens alminnelige regler

Årsregnskapet fastsatt av kompetent organ

Bekreftet av representant for selskapet: Petter Anders Holm
Dato for fastsettelse av årsregnskapet: 01.07.2021

Revisjon

Ekstern autorisert regnskapsfører har i løpet av regnskapsåret bistått ved den løpende regnskapsføringen eller utført andre tjenester for selskapet enn å utarbeide årsregnskapet: Ja

Grunnlag for avgivelse

År 2020: Årsregnskap er elektronisk innlevert.
År 2019: Tall er hentet fra elektronisk innlevert årsregnskap fra 2020.

Det er ikke krav til at årsregnskapet m.v. som sendes til Regnskapsregisteret er undertegnet. Kontrollen på at dette er utført ligger hos revisor/enhetens øverste organ. Sikkerheten ivaretas ved at innsender har rolle/rettighet for innsending av årsregnskapet via Altinn, og ved at det bekreftes at årsregnskapet er fastsatt av kompetent organ.

Brønnøysundregistrene, 24.07.2021



Organisasjonsnr: 987 903 309
PESICA HOLDING AS

RESULTATREGNSKAP

Beløp i: NOK	Note	2020	2019
RESULTATREGNSKAP			
Inntekter			
Verdiøkning			
markedsbaserte			
finansielle instrumenter		1 490 919	1 479 255
Inntekt på investering i			
datterselskap		994 667	997 333
Andre driftsinntekter		335 000	335 000
Sum inntekter		2 820 586	2 811 588
Kostnader			
Lønn og sosiale kostnader	3, 5	114 100	114 100
Andre driftskostnader	4	206 347	100 371
Sum kostnader		320 447	214 471
Driftsresultat		2 500 139	2 597 117
Finansinntekter og finanskostnader			
Renteinntekt fra foretak			
i samme konsern	11	166 600	202 500
Annen renteinntekt	6	176 162	158 611
Andre finansinntekter			9
Sum finansinntekter		342 762	361 119
Verdireduksjon			
markedsbaserte omløpsmidler	12		
Annen rentekostnad			11
Andre finanskostnader			1
Sum finanskostnader			12
Netto finans		342 762	361 107
Ordinært resultat før skattekostnad			
skattekostnad		2 842 901	2 958 224
Skattekostnad	7	78 609	105 962
Ordinært resultat etter skattekostnad		2 764 292	2 852 262
Årsresultat		2 764 292	2 852 262
Årsresultat etter minoritetsinteresser		2 764 292	2 852 262
Totalresultat		2 764 292	2 852 262
Overføringer og disponeringer			
Avsatt til annen			
egenkapital		2 764 292	2 852 262



Sum overføringer og
disponeringer

2 764 292

2 852 262



Organisasjonsnr: 987 903 309
PESICA HOLDING AS

BALANSE

Beløp i: NOK **Note** **2020** **2019**

BALANSE - EIENDELER

Anleggsmidler Immaterielle eiendeler

Varige driftsmidler

Inventar og utstyr 6 000 6 000
Sum varige driftsmidler 6 000 6 000

Finansielle anleggsmidler

Investering i datterselskap 8 63 817 223 63 817 223
Lån til foretak i samme
konsern 11 6 000 000 8 500 000
Investeringer i
tilknyttet selskap 8
Langsiktige fordringer på
eiere 6 3 100 000 3 100 000
Sum finansielle
anleggsmidler 72 917 223 75 417 223
Sum anleggsmidler 72 923 223 75 423 223

Omløpsmidler

Varer

Fordringer

Andre kortsiktige
fordringer 4 133
Konsernfordringer 13 994 667 997 333
Sum fordringer 998 800 997 333

Investeringer

Markedsbaserte aksjer 12 22 205 532 25 714 613
Sum investeringer 22 205 532 25 714 613

Bankinnskudd, kontanter og lignende

Bankinnskudd og kontanter 19 514 708 10 672 445
Sum bankinnskudd,
kontanter og lignende 19 514 708 10 672 445

Sum omløpsmidler 42 719 040 37 384 391

SUM EIENDELER 115 642 263 112 807 614

BALANSE - EGENKAPITAL OG GJELD

Egenkapital



Innskutt egenkapital			
Aksjekapital	2, 9	6 000 000	6 000 000
Beholdning av egne aksjer	2, 9	-5 880 000	
Overkurs	9	540	333 713
Sum innskutt egenkapital		120 540	6 333 713
Opptjent egenkapital			
Annen egenkapital	9	109 115 506	106 351 214
Sum opptjent egenkapital		109 115 506	106 351 214
Sum egenkapital	9	109 236 046	112 684 926
Sum langsiktig gjeld		0	0
Kortsiktig gjeld			
Leverandørgjeld	13	104 435	16 726
Betalbar skatt	7	78 609	105 962
Kortsiktig konserngjeld	13		
Annen kortsiktig gjeld		6 223 173	
Sum kortsiktig gjeld		6 406 217	122 688
Sum gjeld		6 406 217	122 688
SUM EGENKAPITAL OG GJELD		115 642 263	112 807 614



Organisasjonsnr: 987 903 309
PESICA HOLDING AS

NOTEOPPLYSNINGER - SELSKAP - alle poster oppgitt i hele tall

Note
2

Antall aksjer og aksjeeiere

<u>Aksjeklasse</u>	<u>Ant. aksjer</u>	<u>Pålydende</u>	<u>Bokført verdi</u>
Ordinære aksjer	6000.00	1000.00	6000000.00
<u>Aksjeeiere - fritekst</u>	<u>Antall</u>	<u>Eierandel</u>	<u>Aksjeklasse</u>
Carl Fredrik Holm	5400.00	90.00%	Ordinære aksjer
Petter Anders Holm	600.00	10.00%	Ordinære aksjer
Sum	Sum antall	Sum eierandel	
	6000.00	100.00%	

Note
4

Ytelser til ledende personer
Er det gitt ytelser til ledende person: Nei

Ytelser til daglig leder

<u>Ytelser</u>	<u>Lønn</u>	<u>Pensj.forpl.</u>	<u>Andre godtgj.</u>
----------------	-------------	---------------------	----------------------

Note
4

Ytelser til andre ledende personer

<u>Ledende person</u>	<u>Lønn</u>	<u>Pensj.forpl.</u>	<u>Andre godtgj.</u>
Styrehonorar			100000.00
Sum ytelse andre led.pers.	Lønn	Pensj.forpl.	Andre godtgj.
			100000.00

Note
3

Antall årsverk i regnskapsåret

Virksomheten har hatt følgende antall årsverk:
0.00

Note



Lån og sikkerhetsstillelse til ledende personer og aksjeeiere

Er det gitt lån eller sikkerhetsstillelse til ledende personer: Nei

Note

8

Konsern, tilknyttet selskap og datterselskap

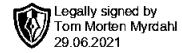
Tilknyttet selskap/datterselskap

<u>Navn og adresse</u>	<u>Eierandel</u>	<u>Stemmeandel</u>	<u>Egenkapital</u>	<u>Resultat</u>
Pesica Eiendom AS	100.00%	100.00%	27595391.00	199134.00
Tronslien	99.50%	99.50%	12073602.00	959274.00
Grøntmiljø As	100.00%	100.00%	1787403.00	266530.00
Heimen Næringsbygg AS	100.00%	100.00%	26694604.00	1605779.00



MYRDAHL OG SVEEN
STATSAUTORISERTE REVISORER

Myrdahl og Sveen AS
Støperiveien 26, postboks 123
2011 Strømmen, Norway
Telefon: +47 63 89 46 60
E-post: post@myrdahl-sveen.no
www.myrdahl-sveen.no
Foretaksregisteret
Org.nr. NO 942 254 962 MVA



Til generalforsamlingen i Pesica Holding AS

Uavhengig revisors beretning 2020

Uttalelse om revisjonen av årsregnskapet

Konklusjon

Vi har revidert årsregnskapet til Pesica Holding AS som viser et overskudd på kr 2.764.292. Årsregnskapet består av balanse per 31. desember 2020, resultatregnskap og noter til årsregnskapet, herunder et sammendrag av viktige regnskapsprinsipper.

Etter vår mening er det medfølgende årsregnskapet avgitt i samsvar med lov og forskrifter og gir et rettviseende bilde av selskapets finansielle stilling per 31. desember 2020, og av dets resultater og kontantstrømmer for regnskapsåret avsluttet per denne datoen i samsvar med regnskapslovens regler og god regnskapsskikk i Norge.

Grunnlag for konklusjonen

Vi har gjennomført revisjonen i samsvar med lov, forskrift og god revisjonsskikk i Norge, herunder de internasjonale revisjonsstandardene (ISA-ene). Våre oppgaver og plikter i henhold til disse standardene er beskrevet i Revisors oppgaver og plikter ved revisjon av årsregnskapet. Vi er uavhengige av selskapet slik det kreves i lov og forskrift, og har overholdt våre øvrige etiske forpliktelser i samsvar med disse kravene. Etter vår oppfatning er innhentet revisjonsbevis tilstrekkelig og hensiktsmessig som grunnlag for vår konklusjon.

Styrets og daglig leders ansvar for årsregnskapet

Styret og daglig leder (ledelsen) er ansvarlig for å utarbeide årsregnskapet i samsvar med lov og forskrifter, herunder for at det gir et rettviseende bilde i samsvar med regnskapslovens regler og god regnskapsskikk i Norge. Ledelsen er også ansvarlig for slik intern kontroll som den finner nødvendig for å kunne utarbeide et årsregnskap som ikke inneholder vesentlig feilinformasjon, verken som følge av misligheter eller utilsiktede feil.

Ved utarbeidelsen av årsregnskapet må ledelsen ta standpunkt til selskapets evne til fortsatt drift og opplyse om forhold av betydning for fortsatt drift. Forutsetningen om fortsatt drift skal legges til grunn for årsregnskapet så lenge det ikke er sannsynlig at virksomheten vil bli avviklet.

Revisors oppgaver og plikter ved revisjonen av årsregnskapet

Vårt mål er å oppnå betryggende sikkerhet for at årsregnskapet som helhet ikke inneholder vesentlig feilinformasjon, verken som følge av misligheter eller utilsiktede feil, og å avgi en revisjonsberetning som inneholder vår konklusjon. Betryggende sikkerhet er en høy grad av sikkerhet, men ingen garanti for at en revisjon utført i samsvar med lov, forskrift og god revisjonsskikk i Norge, herunder ISA-ene, alltid vil avdekke vesentlig feilinformasjon som eksisterer. Feilinformasjon kan oppstå som følge av misligheter eller

 **Revisorgruppen**
Assosiert medlem

Medlem av Den norske Revisorforening



MYRDAHL OG SVEEN
STATSAUTORISERTE REVISORER

Revisors beretning 2020
Pesica Holding AS

utilsiktede feil. Feilinformasjon blir vurdert som vesentlig dersom den enkeltvis eller samlet med rimelighet kan forventes å påvirke økonomiske beslutninger som brukerne foretar basert på årsregnskapet.

Det henvises til <https://revisorforeningen.no/revisjonsberetninger> som inneholder en beskrivelse av revisors oppgaver og plikter.

Uttalelse om øvrige lovmessige krav

Konklusjon om registrering og dokumentasjon

Basert på vår revisjon av årsregnskapet som beskrevet ovenfor, og kontrollhandlinger vi har funnet nødvendig i henhold til internasjonal standard for attestasjonsoppdrag (ISAE) 3000 «Attestasjonsoppdrag som ikke er revisjon eller forenklet revisorkontroll av historisk finansiell informasjon», mener vi at ledelsen har oppfylt sin plikt til å sørge for ordentlig og oversiktlig registrering og dokumentasjon av selskapets regnskapsopplysninger i samsvar med lov og god bokføringskikk i Norge.

Strømmen, 29. Juni 2021


Myrdahl og Sveen AS


Tom-Morten Myrdahl
Statsautorisert revisor


(Dokumentet er signert elektronisk og er derfor uten håndskrevet signatur)



 Legally signed by
Knut Rosef
28.06.2021

 Legally signed by
Carl Fredrik Holm
28.06.2021

 Legally signed by
Sidsel Annette Holm
28.06.2021

 Legally signed by
Petter Anders Holm
29.06.2021

Årsregnskap 2020

Pesica Holding AS

Resultatregnskap
Balanse
Noter

Org.nr.: 987 903 309



Pesica Holding AS			
RESULTATREGNSKAP			
	Note	2020	2019
Driftsinntekter			
Verdøkning markedsbaserte finansielle instrumenter		1 490 919	1 479 255
Inntekt på investering i datterselskap		994 667	997 333
Andre driftsinntekter		335 000	335 000
Sum driftsinntekter		2 820 586	2 811 588
Driftskostnader			
Lønn og sosiale kostnader	3, 5	114 100	114 100
Andre driftskostnader	4	206 347	100 371
Sum driftskostnader		320 447	214 471
Driftsresultat		2 500 139	2 597 117
Finansinntekter og finanskostnader			
Renteinntekt fra konsernselskap	11	166 600	202 500
Renteinntekter	6	176 162	158 611
Andre finansinntekter		0	9
Rentekostnader		0	11
Andre finanskostnader		0	1
Resultat av finansposter		342 762	361 107
Ordinært resultat før skattekostnad		2 842 901	2 958 224
Skattekostnad	7	78 609	105 962
Årets resultat		2 764 292	2 852 262
Overføringer			
Avsatt til annen egenkapital		2 764 292	2 852 262
Sum overføringer		2 764 292	2 852 262

Organisasjonsnummer 987 903 309



Pesica Holding AS			
BALANSE			
	Note	2020	2019
EIENDELER			
Anleggsmidler			
Inventar og utstyr		6 000	6 000
Aksjer i datterselskap	8	63 817 223	63 817 223
Lån til konsernselskap	11	6 000 000	8 500 000
Langsiktige fordringer på eiere	6	3 100 000	3 100 000
Sum anleggsmidler		72 923 223	75 423 223
Omløpsmidler			
Fordring på konsernselskaper	13	994 667	997 333
Andre kortsiktige fordringer		4 133	0
Markedsbaserte finansielle instrumenter	12	22 205 532	25 714 613
Bankinnskudd og kontanter		19 514 708	10 672 445
Sum omløpsmidler		42 719 040	37 384 391
Sum eiendeler		115 642 263	112 807 614

Organisasjonsnummer 987 903 309



Pesica Holding AS			
BALANSE			
	Note	2020	2019
EGENKAPITAL OG GJELD			
Egenkapital			
Innskutt egenkapital			
Aksjekapital	2, 9	6 000 000	6 000 000
Ikke registrert kapitalnedsettelse	2, 9	-5 880 000	0
Overkurs	9	540	333 713
Sum innskutt egenkapital		120 540	6 333 713
Opptjent egenkapital			
Annen egenkapital	9	109 115 506	106 351 214
Sum egenkapital	9	109 236 046	112 684 926
Annen langsiktig gjeld			
Kortsiktig gjeld			
Leverandørgjeld	13	104 435	16 726
Betalbar skatt	7	78 609	105 962
Annen kortsiktig gjeld		6 223 173	0
Sum kortsiktig gjeld		6 406 217	122 688
Sum egenkapital og gjeld		115 642 263	112 807 614
Oslo, 28.06.2021			
<hr/> Knut Rosef Styreleder	<hr/> Petter Anders Holm Styremedlem/daglig leder	<hr/> Carl Fredrik Holm Styremedlem	
	<hr/> Sidsel Anette Holm Styremedlem		
Organisasjonsnummer 987 903 309			



Pesica Holding AS

NOTER TIL REGNSKAPET FOR 2020

NOTE 1 REGNSKAPSPRINSIPPER

Generelt

Årsregnskapet er satt opp i samsvar med regnskapslovens bestemmelser og god regnskapsskikk.

Klassifisering.

Omløpsmidler og kortsiktig gjeld omfatter poster som forfaller til betaling innen ett år etter anskaffelsestidspunktet, samt poster som knytter seg til varekretsløpet.

Øvrige poster er klassifisert som anleggsmiddel/langsiktig gjeld.

Bruk av estimater.

Ledelsen har brukt estimater og forutsetninger som har påvirket resultatregnskapet og verdsettelsen av eiendeler og gjeld, samt usikre eiendeler og forpliktelser på balansedagen under utarbeidelsen av årsregnskapet i henhold til god regnskapsskikk.

Vurderingsregler :

Inntekter.

Inntektsføring ved salg av investeringsinntekter skjer på leveringstidspunktet.

Kostnadsføringstidspunktet / sammenstilling.

Utgifter sammenstilles med og kostnadsføres samtidig med de inntekter utgiftene kan henføres til. Utgifter som ikke kan henføres direkte til inntekter, kostnadsføres når de påløper.

Balanseposter.

Omløpsmidler vurderes til laveste av anskaffelseskost og virkelig verdi.

Kortsiktig gjeld balanseføres til nominelt beløp på opptakstidspunktet.

Anleggsmidler vurderes til anskaffelseskost, fratrukket av- og nedskrivninger.

Langsiktig gjeld balanseføres til nominelt beløp på etableringstidspunktet.

Nærstående Parter

Transaksjoner med nærstående parter gjennomføres på normale forretningsmessige vilkår.

Mer spesifikke vurderingsregler:

Aksjer i datterselskaper.

Aksjer i datterselskaper er vurdert til anskaffelseskost. Investeringene blir nedskrevet til virkelig verdi dersom verdifallet ikke er forbigående. Nedskrivninger blir reversert når grunnlaget for nedskrivningen ikke lenger er tilstedet.

Markedsbaserte aksjer.

Markedsbaserte aksjer er oppført til virkelig verdi på balansedagen.



Pesica Holding AS

NOTER TIL REGNSKAPET FOR 2020

NOTE 1 REGNSKAPSPRINSIPPER FORTS

Fordringer

Kortsiktige fordringer er oppført i balansen til pålydende etter fradrag for avsetning til forventet tap. Avsetning til tap gjøres på grunnlag av individuelle vurderinger av de enkelte fordringene.

Langsiktige fordringer vurderes til anskaffelseskost, men nedskrives til virkelig verdi ved verdifall som ikke forventes å være forbigående.

Skatt.

Skattekostnaden i resultatregnskapet omfatter både periodens betalbare skatt og endring i utsatt skatt.

Betalbar skatt beregnes på grunnlag av årets skattemessige resultat.

Utsatt skatt/skattefordel beregnes med 22 % på grunnlag av de midlertidige forskjeller som eksisterer mellom regnskapsmessige og skattemessige verdier, samt skattemessig underskudd til fremføring ved utgangen av regnskapsåret.

Skatteøkende og skattereduserende midlertidige forskjeller som reverserer eller kan reversere i samme periode er utlignet og nettoført.

NOTE 2 AKSJER, AKSJEEIERE

Selskapets aksjekapital består av 6000 aksjer a kr. 20.

	Klasse	Antall	Stemmer pr aksje	Stemmeandel ift totalkapital
- Petter A Holm, daglig leder, styremedlem	A-aksjer	600	7	70 %
- Carl Fredrik Holm, styremedlem	B-aksjer	1800	1	30 %
- Carl Fredrik Holm, styremedlem	C-aksjer	3600	Ingen	Ingen
		<u>6000</u>		

Innføring av aksjeklasser er vedtatt i generalforsamling av 18/12-2020.

NOTE 3 ANTALL ANSATTE

Selskapet har ikke hatt ansatte i regnskapsåret.

NOTE 4 YTELSE TIL LEDENDE PERSONER M.V.

Det er utbetalt styrehonorar til selskapets styre på tilsammen 100.000,-.

Det er ikke utbetalt lønn eller annen godtgjørelse til daglig leder i regnskapsåret.

Honorar til revisor er kostnadsført med kr. 25.000 for revisjon og kr. 38.750 for øvrig bistand.

NOTE 5 TJENESTEPENSJONSORDNING

Selskapet er ikke pliktig til å ha tjenestepensjonsordning etter lov om obligatorisk tjenestepensjon.



Pesica Holding AS
NOTER TIL REGNSKAPET FOR 2020

NOTE 6 LÅN OG SIKKERHETSSTILLELSER TIL LEDENDE PERSONER, AKSJONÆR

	2020	2019
Lån til aksjonær/styremedlem	3 100 000	3 100 000

Det er stillet sikkerhet i bolig. Renter betales etter sats tilsvarende normrente for rimelige lån fra arbeidsgiver. Renteinntekter i 2020 er kr. 73.625 og i 2019 er kr. 67.167.

NOTE 7 MIDLERTIDIGE FORSKJELLER OG BEREKNING AV SKATTER

Det er ingen midlertidige forskjeller.

Forskjell mellom resultat før skattekostnad og årets skattegrunnlag:

	2020	2019
Resultat før skattekostnad:	2 842 901	2 958 224
Sum permanente forskjeller:	-2 485 586	-2 476 577
Årets skattegrunnlag:	357 315	481 647

Skattekostnaden i regnskapet består av:

Betalbar skatt	78 609	105 962
Sum bokført skattekostnad	78 609	105 962

Betalbar skatt i balansen består av:

22% av årets skattepliktige inntekt	78 609	105 962
Betalbar skatt	78 609	105 962

NOTE 8 AKSJER

Selskapet hadde pr.31.12.20 følgende aksjer i datterselskaper.

Selskap	Eierandel	Resultat 2020	Egenkapital 31.12.2020	Bokført verdi
Datterselskaper:				
Pesica Eiendom AS	100 %	199 134	27 595 391	19 335 226
Tronslien AS	99,5 %	959 274	12 073 602	16 926 380
Grøntmiljø AS	100 %	266 530	1 787 403	3 600 000
Heimen Næringsbygg AS	100 %	1 605 779	26 694 604	23 955 617
Sum				63 817 223

NOTE 9 EGENKAPITALENDRING

	Aksjekapital	Ikke registrert Kapital - nedsettelse	Overkurs	Annen EK	Sum EK
Inng. balanse	6 000 000		333 713	106 351 214	112 684 926
Utdeling av innbetalt overkurs			-333 173		-333 174
Ikke registrert kapitalnedsettelse		-5 880 000			-5 880 001
Årets resultat				2 764 292	2 764 292
Utg. balanse	6 000 000	-5 880 000	540	109 115 506	109 236 046



Pesica Holding AS

NOTER TIL REGNSKAPET FOR 2020

NOTE 10 GARANTIER

Pesica Holding AS har kausjonert for garantier med ramme på 4 mill. kr i et av datterselskapene.
Pr 31.12.20 var kr. 2.520.186 garantirammen på 4 mill. kr. benyttet.

NOTE 11 LÅN TIL DATTERSELSKAP

	2020	2019
Heimen Næringsbygg AS. Lån	6 000 000	8 500 000
Heimen Næringsbygg AS. Renteinntekter.	166 600	202 500
Renteinntekter med en sats på 2 % pr. år.		

NOTE 12 Markedsbaserte aksjer

Selskap	Kost- pris	Kurs- regulering	Markeds- verdi
Norske aksjer og fond	20 000 000	2 205 532	22 205 532
Sum	20 000 000	2 205 532	22 205 532

NOTE 13 ØVRIGE FORDRING, GJELD OG TRANSAKSJONER MED KONSERNSELSKAPER

	2020	2019
Omløpsmidler:		
Fordring på Konsernselskaper		
Grønt Miljø AS	-	500 000
Tronslien AS	994 667	497 333
Kortsiktig gjeld:		
Leverandørgjeld Pesica Eiendom AS	-	13 663