



## ÅRSREGNSKAPET FOR REGNSKAPSÅRET 2023 - GENERELL INFORMASJON

### Enheten

Organisasjonsnummer: 920 637 795  
Organisasjonsform: Aksjeselskap  
Foretaksnavn: SLENESET AQUA SERVICE AS  
Forretningsadresse: Industriveien 19  
8762 SLENESET

### Regnskapsår

Årsregnskapets periode: 01.01.2023 - 31.12.2023

### Konsern

Morselskap i konsern: Nei

### Regnskapsregler

Regler for små foretak benyttet: Ja  
Benyttet ved utarbeidelsen av årsregnskapet til selskapet: Regnskapslovens alminnelige regler

### Årsregnskapet fastsatt av kompetent organ

Bekreftet av representant for selskapet: Aleksander Sætern  
Dato for fastsettelse av årsregnskapet: 07.05.2024

### Grunnlag for avgivelse

År 2023: Årsregnskapet er elektronisk innlevert  
År 2022: Tall er hentet fra elektronisk innlevert årsregnskap fra 2023

*Det er ikke krav til at årsregnskapet m.v. som sendes til Regnskapsregisteret er undertegnet. Kontrollen på at dette er utført ligger hos revisor/enhetens øverste organ. Sikkerheten ivaretas ved at innsender har rolle/rettighet for innsending av årsregnskapet via Altinn, og ved at det bekreftes at årsregnskapet er fastsatt av kompetent organ.*

Brønnøysundregistrene, 25.07.2025



### Resultatregnskap

| Beløp i: NOK  | Note | 2023              | 2022              |
|---|------|-------------------|-------------------|
| <b>RESULTATREGNSKAP</b>                               |      |                   |                   |
| <b>Inntekter</b>                                      |      |                   |                   |
| Salgsinntekt  |      | 22 765 824        | 26 615 619        |
| Annen driftsinntekt                                   |      | 270 000           | 517 248           |
| <b>Sum inntekter</b>                                  |      | <b>23 035 824</b> | <b>27 132 866</b> |
| <b>Kostnader</b>                                      |      |                   |                   |
| Varekostnad   |      | 1 914 765         | 2 249 216         |
| Lønnskostnad  | 1    | 6 424 854         | 7 251 342         |
| Avskrivning av driftsmidler og immaterielle eiendeler | 2    | 4 025 800         | 3 525 000         |
| Annen driftskostnad                                   | 1    | 8 232 817         | 10 117 344        |
| <b>Sum kostnader</b>                                  |      | <b>20 598 237</b> | <b>23 142 902</b> |
| <b>Driftsresultat</b>                                 |      | <b>2 437 587</b>  | <b>3 989 965</b>  |
| <b>Finansinntekter og finanskostnader</b>             |      |                   |                   |
| Annen renteinntekt                                    |      | 24 731            | 6 789             |
| Annen finansinntekt                                   |      | 24 338            | 35 377            |
| <b>Sum finansinntekter</b>                            |      | <b>49 069</b>     | <b>42 166</b>     |
| Annen rentekostnad                                    |      | 444 979           | 408 161           |
| Annen finanskostnad                                   |      | 28                | 27                |
| <b>Sum finanskostnader</b>                            |      | <b>445 006</b>    | <b>408 188</b>    |
| <b>Netto finans</b>                                   |      | <b>-395 937</b>   | <b>-366 022</b>   |
| <b>Ordinært resultat før skattekostnad</b>            | 3    | <b>2 041 650</b>  | <b>3 623 942</b>  |
| Skattekostnad på resultat                             | 3    | 451 770           | 814 188           |
| <b>Ordinært resultat etter skattekostnad</b>          |      | <b>1 589 880</b>  | <b>2 809 754</b>  |
| <b>Årsresultat</b>                                    | 4    | <b>1 589 880</b>  | <b>2 809 754</b>  |
| <b>Årsresultat etter minoritetsinteresser</b>         |      | <b>1 589 880</b>  | <b>2 809 754</b>  |
| <b>Totalresultat</b>                                  |      | <b>1 589 880</b>  | <b>2 809 754</b>  |



## Resultatregnskap

| <b>Beløp i: NOK</b>                      | <b>Note</b> | <b>2023</b>      | <b>2022</b>      |
|--|-------------|------------------|------------------|
| <b>Overføringer og disponeringer</b>     |             |                  |                  |
| Ordinært utbytte                         |             | 1 000 000        |                  |
| Avsatt til annen egenkapital             | 4           | 589 880          | 2 809 754        |
| <b>Sum overføringer og disponeringer</b> |             | <b>1 589 880</b> | <b>2 809 754</b> |



## Balanse

| Beløp i: NOK                                   | Note | 2023              | 2022              |
|--|------|-------------------|-------------------|
| <b>BALANSE - EIENDELER</b>                     |      |                   |                   |
| <b>Anleggsmidler</b>                           |      |                   |                   |
| <b>Immaterielle eiendeler</b>                  |      |                   |                   |
| Utsatt skattefordel                            | 3    | 851 254           | 489 866           |
| <b>Sum immaterielle eiendeler</b>              |      | <b>851 254</b>    | <b>489 866</b>    |
| <b>Varige driftsmidler</b>                     |      |                   |                   |
| Maskiner og anlegg                             | 2, 5 | 523 363           | 348 017           |
| Skip og flytende installasjoner                | 2, 5 | 10 016 190        | 12 922 674        |
| <b>Sum varige driftsmidler</b>                 | 2, 5 | <b>10 539 554</b> | <b>13 270 692</b> |
| <b>Finansielle anleggsmidler</b>               |      |                   |                   |
| Investering i datterselskap                    | 6    |                   |                   |
| Investering i annet foretak i samme konsern    | 6    |                   |                   |
| Investeringer i tilknyttet selskap             |      | 5 250 000         | 5 250 000         |
| <b>Sum finansielle anleggsmidler</b>           |      | <b>5 250 000</b>  | <b>5 250 000</b>  |
| <b>Sum anleggsmidler</b>                       |      | <b>16 640 808</b> | <b>19 010 558</b> |
| <b>Omløpsmidler</b>                            |      |                   |                   |
| <b>Varer</b>                                   |      |                   |                   |
| <b>Sum varer</b>                               |      | <b>345 561</b>    | <b>346 983</b>    |
| <b>Fordringer</b>                              |      |                   |                   |
| Kundefordringer                                | 5, 7 | 3 496 608         | 1 257 980         |
| Andre kortsiktige fordringer                   | 7, 8 | 1 056 903         | 1 323 682         |
| <b>Sum fordringer</b>                          |      | <b>4 553 511</b>  | <b>2 581 662</b>  |
| <b>Investeringer</b>                           |      |                   |                   |
| Aksjer og andeler i foretak i samme konsern    | 6    |                   |                   |
| <b>Bankinnskudd, kontanter og lignende</b>     |      |                   |                   |
| Bankinnskudd, kontanter o.l.                   | 9    | 4 989 374         | 5 184 724         |
| <b>Sum bankinnskudd, kontanter og lignende</b> |      | <b>4 989 374</b>  | <b>5 184 724</b>  |
| <b>Sum omløpsmidler</b>                        |      | <b>9 888 446</b>  | <b>8 113 369</b>  |



## Balanse

| Beløp i: NOK                          | Note  | 2023              | 2022              |
|---------------------------------------|-------|-------------------|-------------------|
| <b>SUM EIENDELER</b>                  |       | <b>26 529 253</b> | <b>27 123 926</b> |
| <b>BALANSE - EGENKAPITAL OG GJELD</b> |       |                   |                   |
| <b>Egenkapital</b>                    |       |                   |                   |
| <b>Innskutt egenkapital</b>           |       |                   |                   |
| Aksjekapital                          | 4, 10 | 1 334 947         | 1 334 947         |
| Overkurs                              | 4     | 5 628 042         | 5 628 042         |
| <b>Sum innskutt egenkapital</b>       |       | <b>6 962 989</b>  | <b>6 962 989</b>  |
| <b>Opptjent egenkapital</b>           |       |                   |                   |
| Annen egenkapital                     | 4     | 8 367 010         | 7 777 130         |
| <b>Sum opptjent egenkapital</b>       |       | <b>8 367 010</b>  | <b>7 777 130</b>  |
| <b>Sum egenkapital</b>                | 4     | <b>15 329 999</b> | <b>14 740 119</b> |
| <b>Gjeld</b>                          |       |                   |                   |
| <b>Langsiktig gjeld</b>               |       |                   |                   |
| <b>Annen langsiktig gjeld</b>         |       |                   |                   |
| Gjeld til kredittinstitusjoner        | 5     | 5 083 597         | 6 718 369         |
| <b>Sum annen langsiktig gjeld</b>     |       | <b>5 083 597</b>  | <b>6 718 369</b>  |
| <b>Sum langsiktig gjeld</b>           |       | <b>5 083 597</b>  | <b>6 718 369</b>  |
| <b>Kortsiktig gjeld</b>               |       |                   |                   |
| Leverandørgjeld                       | 7     | 712 498           | 2 075 478         |
| Betalbar skatt                        | 3     | 813 158           | 1 029 704         |
| Skyldig offentlige avgifter           |       | 2 054 304         | 1 025 419         |
| Utbytte                               |       | 1 000 000         |                   |
| Annen kortsiktig gjeld                | 7     | 1 535 697         | 1 534 837         |
| <b>Sum kortsiktig gjeld</b>           |       | <b>6 115 657</b>  | <b>5 665 438</b>  |
| <b>Sum gjeld</b>                      |       | <b>11 199 254</b> | <b>12 383 807</b> |
| <b>SUM EGENKAPITAL OG GJELD</b>       |       | <b>26 529 253</b> | <b>27 123 926</b> |



## Brønnøysundregistrene

### ÅRSREGNSKAP FOR REGNSKAPSÅRET 2023 - GENERELL INFORMASJON

Journalnummer: 2024 535508

#### Enheten

Organisasjonsnummer: 920 637 795  
Organisasjonsform: Aksjeselskap  
Foretaksnavn: SLENESET AQUA SERVICE AS  
Forretningsadresse: Industriveien 19  
8762 SLENESET

#### Regnskapsår

Årsregnskapets periode: 01.01.2023 - 31.12.2023

#### Konsern

Morselskap i konsern: Nei

#### Regnskapsregler

Regler for små foretak benyttet: Ja  
Benyttet ved utarbeidelsen av  
årsregnskapet til selskapet: Regnskapslovens alminnelige regler

#### Årsregnskapet fastsatt av kompetent organ

Bekreftet av representant for selskapet: Aleksander Sætern  
Dato for fastsettelse av årsregnskapet: 07.05.2024

#### Revisjon

Årsregnskapet er utarbeidet av ekstern  
autorisert regnskapsfører: Ja

#### Grunnlag for avgivelse

År 2023: Årsregnskap er elektronisk innlevert.  
År 2022: Tall er hentet fra elektronisk innlevert årsregnskap fra 2023.

*Det er ikke krav til at årsregnskapet m.v. som sendes til Regnskapsregisteret er undertegnet. Kontrollen på at dette er utført ligger hos revisor/enhetens øverste organ. Sikkerheten ivaretas ved at innsender har rolle/rettighet for innsending av årsregnskapet via Altinn, og ved at det bekreftes at årsregnskapet er fastsatt av kompetent organ.*

Brønnøysundregistrene, 27.06.2024



Organisasjonsnr: 920 637 795  
SLENESET AQUA SERVICE AS

## RESULTATREGNSKAP

| <b>Beløp i: NOK</b>                                   | <b>Note</b> | <b>2023</b>       | <b>2022</b>       |
|---|-------------|-------------------|-------------------|
| <b>RESULTATREGNSKAP</b>                               |             |                   |                   |
| <b>Inntekter</b>                                      |             |                   |                   |
| Salgsinntekt  |             | 22 765 824        | 26 615 619        |
| Annen driftsinntekt                                   |             | 270 000           | 517 248           |
| <b>Sum inntekter</b>                                  |             | <b>23 035 824</b> | <b>27 132 866</b> |
| <b>Kostnader</b>                                      |             |                   |                   |
| Varekostnad   |             | 1 914 765         | 2 249 216         |
| Lønnskostnad  | 1           | 6 424 854         | 7 251 342         |
| Avskrivning av driftsmidler og immaterielle eiendeler | 2           | 4 025 800         | 3 525 000         |
| Annen driftskostnad                                   | 1           | 8 232 817         | 10 117 344        |
| <b>Sum kostnader</b>                                  |             | <b>20 598 237</b> | <b>23 142 902</b> |
| <b>Driftsresultat</b>                                 |             | <b>2 437 587</b>  | <b>3 989 965</b>  |
| <b>Finansinntekter og finanskostnader</b>             |             |                   |                   |
| Annen renteinntekt                                    |             | 24 731            | 6 789             |
| Annen finansinntekt                                   |             | 24 338            | 35 377            |
| <b>Sum finansinntekter</b>                            |             | <b>49 069</b>     | <b>42 166</b>     |
| Annen rentekostnad                                    |             | 444 979           | 408 161           |
| Annen finanskostnad                                   |             | 28                | 27                |
| <b>Sum finanskostnader</b>                            |             | <b>445 006</b>    | <b>408 188</b>    |
| <b>Netto finans</b>                                   |             | <b>-395 937</b>   | <b>-366 022</b>   |
| <b>Ordinært resultat før skattekostnad</b>            |             |                   |                   |
| Ordinært resultat før skattekostnad                   | 3           | 2 041 650         | 3 623 942         |
| Skattekostnad på resultat                             | 3           | 451 770           | 814 188           |
| <b>Ordinært resultat etter skattekostnad</b>          |             | <b>1 589 880</b>  | <b>2 809 754</b>  |
| <b>Årsresultat</b>                                    | 4           | <b>1 589 880</b>  | <b>2 809 754</b>  |
| <b>Årsresultat etter minoritetsinteresser</b>         |             | <b>1 589 880</b>  | <b>2 809 754</b>  |
| <b>Totalresultat</b>                                  |             | <b>1 589 880</b>  | <b>2 809 754</b>  |
| <b>Overføringer og disponeringer</b>                  |             |                   |                   |
| Ordinært utbytte                                      |             | 1 000 000         |                   |
| Avsatt til annen egenkapital                          | 4           | 589 880           | 2 809 754         |
| <b>Sum overføringer og disponeringer</b>              |             | <b>1 589 880</b>  | <b>2 809 754</b>  |





Organisasjonsnr: 920 637 795  
SLENESET AQUA SERVICE AS

## BALANSE

| Beløp i: NOK                                   | Note        | 2023              | 2022              |
|--|-------------|-------------------|-------------------|
| <b>BALANSE - EIENDELER</b>                     |             |                   |                   |
| <b>Anleggsmidler</b>                           |             |                   |                   |
| <b>Immaterielle eiendeler</b>                  |             |                   |                   |
| Utsatt skattefordel                            | 3           | 851 254           | 489 866           |
| <b>Sum immaterielle eiendeler</b>              |             | <b>851 254</b>    | <b>489 866</b>    |
| <b>Varige driftsmidler</b>                     |             |                   |                   |
| Maskiner og anlegg                             | 2, 5        | 523 363           | 348 017           |
| Skip og flytende installasjoner                | 2, 5        | 10 016 190        | 12 922 674        |
| <b>Sum varige driftsmidler</b>                 | <b>2, 5</b> | <b>10 539 554</b> | <b>13 270 692</b> |
| <b>Finansielle anleggsmidler</b>               |             |                   |                   |
| Investering i datterselskap                    | 6           |                   |                   |
| Investering i annet foretak i samme konsern    | 6           |                   |                   |
| Investeringer i tilknyttet selskap             |             | 5 250 000         | 5 250 000         |
| <b>Sum finansielle anleggsmidler</b>           |             | <b>5 250 000</b>  | <b>5 250 000</b>  |
| <b>Sum anleggsmidler</b>                       |             | <b>16 640 808</b> | <b>19 010 558</b> |
| <b>Omløpsmidler</b>                            |             |                   |                   |
| <b>Varer</b>                                   |             |                   |                   |
| Sum varer                                      |             | 345 561           | 346 983           |
| <b>Fordringer</b>                              |             |                   |                   |
| Kundefordringer                                | 5, 7        | 3 496 608         | 1 257 980         |
| Andre kortsiktige fordringer                   | 7, 8        | 1 056 903         | 1 323 682         |
| <b>Sum fordringer</b>                          |             | <b>4 553 511</b>  | <b>2 581 662</b>  |
| <b>Investeringer</b>                           |             |                   |                   |
| Aksjer og andeler i foretak i samme konsern    | 6           |                   |                   |
| <b>Bankinnskudd, kontanter og lignende</b>     |             |                   |                   |
| Bankinnskudd, kontanter o. l.                  | 9           | 4 989 374         | 5 184 724         |
| <b>Sum bankinnskudd, kontanter og lignende</b> |             | <b>4 989 374</b>  | <b>5 184 724</b>  |
| <b>Sum omløpsmidler</b>                        |             | <b>9 888 446</b>  | <b>8 113 369</b>  |
| <b>SUM EIENDELER</b>                           |             | <b>26 529 253</b> | <b>27 123 926</b> |



## BALANSE - EGENKAPITAL OG GJELD

### Egenkapital

#### Innskutt egenkapital

|                                 |       |                  |                  |
|---------------------------------|-------|------------------|------------------|
| Aksjekapital                    | 4, 10 | 1 334 947        | 1 334 947        |
| Overkurs                        | 4     | 5 628 042        | 5 628 042        |
| <b>Sum innskutt egenkapital</b> |       | <b>6 962 989</b> | <b>6 962 989</b> |

#### Opptjent egenkapital

|                                 |   |                  |                  |
|---------------------------------|---|------------------|------------------|
| Annen egenkapital               | 4 | 8 367 010        | 7 777 130        |
| <b>Sum opptjent egenkapital</b> |   | <b>8 367 010</b> | <b>7 777 130</b> |

|                        |          |                   |                   |
|------------------------|----------|-------------------|-------------------|
| <b>Sum egenkapital</b> | <b>4</b> | <b>15 329 999</b> | <b>14 740 119</b> |
|------------------------|----------|-------------------|-------------------|

### Gjeld

#### Langsiktig gjeld

##### Annen langsiktig gjeld

|                                   |   |                  |                  |
|-----------------------------------|---|------------------|------------------|
| Gjeld til kredittinstitusjoner    | 5 | 5 083 597        | 6 718 369        |
| <b>Sum annen langsiktig gjeld</b> |   | <b>5 083 597</b> | <b>6 718 369</b> |

|                             |  |                  |                  |
|-----------------------------|--|------------------|------------------|
| <b>Sum langsiktig gjeld</b> |  | <b>5 083 597</b> | <b>6 718 369</b> |
|-----------------------------|--|------------------|------------------|

#### Kortsiktig gjeld

|                             |   |                  |                  |
|-----------------------------|---|------------------|------------------|
| Leverandørgjeld             | 7 | 712 498          | 2 075 478        |
| Betalbar skatt              | 3 | 813 158          | 1 029 704        |
| Skyldig offentlige avgifter |   | 2 054 304        | 1 025 419        |
| Utbytte                     |   | 1 000 000        |                  |
| Annen kortsiktig gjeld      | 7 | 1 535 697        | 1 534 837        |
| <b>Sum kortsiktig gjeld</b> |   | <b>6 115 657</b> | <b>5 665 438</b> |

|                  |  |                   |                   |
|------------------|--|-------------------|-------------------|
| <b>Sum gjeld</b> |  | <b>11 199 254</b> | <b>12 383 807</b> |
|------------------|--|-------------------|-------------------|

|                                 |  |                   |                   |
|---------------------------------|--|-------------------|-------------------|
| <b>SUM EGENKAPITAL OG GJELD</b> |  | <b>26 529 253</b> | <b>27 123 926</b> |
|---------------------------------|--|-------------------|-------------------|



Organisasjonsnr: 920 637 795  
SLENESET AQUA SERVICE AS

NOTEOPPLYSNINGER - SELSKAP - alle poster oppgitt i hele tall

**Note**

1

Antall årsverk i regnskapsåret  
23.00

Sum Beløp

Balanseført verdi 31.12. Varige driftsmidler Immaterielle eiend.

**Konsernregnskap**

Morselskapet sitt navn

Forretningskontor for morselskapet

**Begrunnelse for at datterselskap er utelatt fra konsolideringen**

Samlet beløp - tilknyttet selskap Årets Fjorårets

Samlet beløp - foretak i samme konsern Årets Fjorårets

Samlet beløp - foretak i samme konsern Årets Fjorårets

Samlet beløp - felles kontrollert virksomhet Årets Fjorårets

Pantstillelse Beløp

Beholdning av egne aksjer Antall Pålydende Andel av aksjek.



 BankID Signing  
Siw Moxness  
2024-05-07

 BankID Signing  
Jonny Hanssen  
2024-05-07

 BankID Signing  
Runar Fjellgaard  
2024-05-07

 BankID Signing  
Eink Sætern  
2024-05-09

 BankID Signing  
Hege Storheil  
2024-05-10

 BankID Signing  
Håvard Olsen  
2024-05-12

 BankID Signing  
Aleksander Sætern  
2024-05-14

# Årsregnskap 2023

## Sleneset Aqua Service AS

**Resultatregnskap**  
**Balanse**  
**Noter til regnskapet**  
**Revisjonsberetning**

**Org.nr.: 920 637 795**



| <b>RESULTATREGNSKAP</b>                               |             |                   |                  |
|---|-------------|-------------------|------------------|
| <b>SLENESET AQUA SERVICE AS</b>                       |             |                   |                  |
| <b>DRIFTSINNEKTER OG DRIFTSKOSTNADER</b>              | <b>Note</b> | <b>2023</b>       |                  |
| Salgsinntekt  |             | 22 765 824        |                  |
| Annen driftsinntekt                                   |             | 270 000           |                  |
| <b>Sum driftsinntekter</b>                            |             | <b>23 035 824</b> |                  |
| Varekostnad   |             | 1 914 765         |                  |
| Lønnskostnad  | 1           | 6 424 854         |                  |
| Avskrivning av driftsmidler og immaterielle eiendeler | 2           | 4 025 800         |                  |
| Annen driftskostnad                                   | 1           | 8 232 817         |                  |
| <b>Sum driftskostnader</b>                            |             | <b>20 598 237</b> |                  |
| <b>Driftsresultat</b>                                 |             | <b>2 437 587</b>  | <b>3 989 965</b> |
| <b>FINANSINNEKTER OG FINANSKOSTNADER</b>              |             |                   |                  |
| Annen renteinntekt                                    |             | 24 731            | 6 789            |
| Annen finansinntekt                                   |             | 24 338            | 35 377           |
| Annen rentekostnad                                    |             | 444 979           | 408 161          |
| Annen finanskostnad                                   |             | 28                | 27               |
| <b>Resultat av finansposter</b>                       |             | <b>-395 937</b>   | <b>-366 022</b>  |
| Resultat før skattekostnad                            | 3           | 2 041 650         | 3 623 942        |
| Skattekostnad på resultat                             | 3           | 451 770           | 814 188          |
| <b>Resultat</b>                                       |             | <b>1 589 880</b>  | <b>2 809 754</b> |
| <b>Årsresultat</b>                                    | <b>4</b>    | <b>1 589 880</b>  | <b>2 809 754</b> |
| <b>OVERFØRINGER</b>                                   |             |                   |                  |
| Avsatt til utbytte                                    |             | 1 000 000         | 0                |
| Avsatt til annen egenkapital                          | 4           | 589 880           | 2 809 754        |
| <b>Sum overføringer</b>                               |             | <b>1 589 880</b>  | <b>2 809 754</b> |



| <b>BALANSE 31.12.</b>                |             |                   |                   |
|--------------------------------------|-------------|-------------------|-------------------|
| <b>SLENESET AQUA SERVICE AS</b>      |             |                   |                   |
| <b>EIENDELER</b>                     | <b>Note</b> | <b>2023</b>       |                   |
| <b>ANLEGGSMIDLER</b>                 |             |                   |                   |
| <b>IMMATERIELLE EIENDELER</b>        |             |                   |                   |
| Utsatt skattefordel                  | 3           | 851 254           |                   |
| <b>Sum immaterielle eiendeler</b>    |             | <b>851 254</b>    |                   |
| <b>VARIGE DRIFTSMIDLER</b>           |             |                   |                   |
| Maskiner og anlegg                   | 2, 5        | 523 363           | 348 017           |
| Skip og flytende installasjoner      | 2, 5        | 10 016 190        | 12 922 674        |
| <b>Sum varige driftsmidler</b>       | <b>2, 5</b> | <b>10 539 554</b> | <b>13 270 692</b> |
| <b>FINANSIELLE ANLEGGSMIDLER</b>     |             |                   |                   |
| Investeringer i tilknyttet selskap   |             | 5 250 000         | 5 250 000         |
| <b>Sum finansielle anleggsmidler</b> |             | <b>5 250 000</b>  | <b>5 250 000</b>  |
| <b>Sum anleggsmidler</b>             |             | <b>16 640 808</b> | <b>19 010 558</b> |
| <b>OMLØPSMIDLER</b>                  |             |                   |                   |
| Lager av varer og annen beholdning   |             | 345 561           | 346 983           |
| <b>FORDRINGER</b>                    |             |                   |                   |
| Kundefordringer                      | 5, 7        | 3 496 608         | 1 257 980         |
| Andre kortsiktige fordringer         | 7, 8        | 1 056 903         | 1 323 682         |
| <b>Sum fordringer</b>                |             | <b>4 553 511</b>  | <b>2 581 662</b>  |
| Bankinnskudd, kontanter o.l.         | 9           | 4 989 374         | 5 184 724         |
| <b>Sum omløpsmidler</b>              |             | <b>9 888 446</b>  | <b>8 113 369</b>  |
| <b>Sum eiendeler</b>                 |             | <b>26 529 253</b> | <b>27 123 926</b> |


 BankID Signing  
Siw Moxness  
2024-05-07


 BankID Signing  
Jonny Hanssen  
2024-05-07

 BankID Signing  
Runar Fjellgaard  
2024-05-07

 BankID Signing  
Eink Sætern  
2024-05-09

 BankID Signing  
Hege Storheil  
2024-05-10

 BankID Signing  
Håvard Olsen  
2024-05-12

 BankID Signing  
Aleksander Sætern  
2024-05-14



| <b>BALANSE 31.12.</b>             |          |                   |                   |
|-----------------------------------|----------|-------------------|-------------------|
| <b>SLENESET AQUA SERVICE AS</b>   |          |                   |                   |
|                                   | Note     | 2023              |                   |
| <b>EGENKAPITAL OG GJELD</b>       |          |                   |                   |
| <b>EGENKAPITAL</b>                |          |                   |                   |
| <b>INNSKUTT EGENKAPITAL</b>       |          |                   |                   |
| Aksjekapital                      | 4, 10    | 1 334 947         |                   |
| Overkurs                          | 4        | 5 628 042         |                   |
| <b>Sum innskutt egenkapital</b>   |          | <b>6 962 989</b>  | <b>6 962 989</b>  |
| <b>OPPTJENT EGENKAPITAL</b>       |          |                   |                   |
| Annen egenkapital                 | 4        | 8 367 010         | 7 777 130         |
| <b>Sum opptjent egenkapital</b>   |          | <b>8 367 010</b>  | <b>7 777 130</b>  |
| <b>Sum egenkapital</b>            | <b>4</b> | <b>15 329 999</b> | <b>14 740 119</b> |
| <b>GJELD</b>                      |          |                   |                   |
| <b>ANNEN LANGSIKTIG GJELD</b>     |          |                   |                   |
| Gjeld til kredittinstitusjoner    | 5        | 5 083 597         | 6 718 369         |
| <b>Sum annen langsiktig gjeld</b> |          | <b>5 083 597</b>  | <b>6 718 369</b>  |
| <b>KORTSIKTIG GJELD</b>           |          |                   |                   |
| Leverandørgjeld                   | 7        | 712 498           | 2 075 478         |
| Betalbar skatt                    | 3        | 813 158           | 1 029 704         |
| Skyldig offentlige avgifter       |          | 2 054 304         | 1 025 419         |
| Utbytte                           |          | 1 000 000         | 0                 |
| Annen kortsiktig gjeld            | 7        | 1 535 697         | 1 534 837         |
| <b>Sum kortsiktig gjeld</b>       |          | <b>6 115 657</b>  | <b>5 665 438</b>  |
| <b>Sum gjeld</b>                  |          | <b>11 199 254</b> | <b>12 383 807</b> |
| <b>Sum egenkapital og gjeld</b>   |          | <b>26 529 253</b> | <b>27 123 926</b> |

 BankID Signing  
Siw Moxness  
2024-05-07


 BankID Signing  
Jonny Hanssen  
2024-05-07

 BankID Signing  
Runar Fjellgaard  
2024-05-07

 BankID Signing  
Eink Sætern  
2024-05-09

 BankID Signing  
Hege Storheil  
2024-05-10

 BankID Signing  
Håvard Olsen  
2024-05-12

 BankID Signing  
Aleksander Sætern  
2024-05-14



**BALANSE 31.12.**

**SLENESET AQUA SERVICE AS**  
Sleneset, 07.05.2024  
Styret i Sleneset Aqua Service AS

Siw Moxness  
Styreleder

Eirik Sætern  
Styremedlem

Hege Storheim  
Styremedlem

Håvard Olsen  
Styremedlem

Jonny Hansen  
Styremedlem

Runar Fjellgaard  
Styremedlem

Aleksander Sætern  
Daglig leder


 BankID Signing  
Siw Moxness  
2024-05-07


 BankID Signing  
Jonny Hanssen  
2024-05-07

 BankID Signing  
Runar Fjellgaard  
2024-05-07

 BankID Signing  
Eirik Sætern  
2024-05-09

 BankID Signing  
Hege Storheim  
2024-05-10

 BankID Signing  
Håvard Olsen  
2024-05-12


 BankID Signing  
Aleksander Sætern  
2024-05-14



## Sløneset Aqua Service AS Noter til årsregnskapet 2023

 BankID Signing  
Siw Moxness  
2024-05-07


 BankID Signing  
Jonny Hanssen  
2024-05-07

 BankID Signing  
Runar Fjellgaard  
2024-05-07

 BankID Signing  
Eink Sætern  
2024-05-09

 BankID Signing  
Hege Storheil  
2024-05-10

 BankID Signing  
Håvard Olsen  
2024-05-12

 BankID Signing  
Aleksander Sætern  
2024-05-14

### Regnskapsprinsipper

Årsregnskapet er satt opp i samsvar med regnskapsloven. Det er utarbeidet etter norske regnskapsstandarder.

### DRIFTSINNETEKTER OG KOSTNADER

Inntektsføring skjer etter opptjeningsprinsippet som normalt vil være leveringstidspunktet tjenester. Kostnader medtas etter sammenstillingsprinsippet, dvs. at kostnader medtas i samme periode som tilhørende inntekter inntektsføres.

### HOVEDREGEL FOR VURDERING OG KLASSIFISERING AV EIENDELER OG GJELD

Eiendeler bestemt til varig eie eller bruk er klassifisert som anleggsmidler. Andre eiendeler er klassifisert som omløpsmidler. Fordringer som skal tilbakebetales innen et år er uansett klassifisert som omløpsmidler. Ved klassifisering av kortsiktig og langsiktig gjeld er analoge kriterier lagt til grunn.

Anleggsmidler vurderes til anskaffelseskost, men nedskrives til virkelig verdi når verdifallet forventes ikke å være forbigående. Anleggsmidler med begrenset økonomisk levetid avskrives planmessig. Langsiktig gjeld balanseføres til nominelt mottatt beløp på etableringstidspunktet.

Omløpsmidler vurderes til laveste av anskaffelseskost og virkelig verdi. Kortsiktig gjeld balanseføres til nominelt mottatt beløp på etableringstidspunktet.

Enkelte poster er vurdert etter andre regler. Postene det gjelder vil være blant de postene som omhandles nedenfor.

### VARIGE DRIFTSMIDLER

Varige driftsmidler avskrives over forventet økonomisk levetid. Avskrivningene er som hovedregel fordelt lineært over antatt økonomisk levetid.

### FORDRINGER

Kundefordringer og andre fordringer oppføres til pålydende etter fradrag for avsetning til forventet tap. Avsetning til tap gjøres på grunnlag av en individuell vurdering av de enkelte fordringene. I tillegg gjøres det for øvrige kundefordringer en uspesifisert avsetning for å dekke antatt tap.

### SKATT

Skattekostnaden i resultatregnskapet omfatter både periodens betalbare skatt og endring i utsatt skatt. Utsatt skatt er beregnet med 22 % på grunnlag av de midlertidige forskjeller som eksisterer mellom regnskapsmessige og skattemessige verdier, samt ligningsmessig underskudd til fremføring ved utgangen av regnskapsåret. Skatteøkende og skattereduserende midlertidige forskjeller som reverserer eller kan reverseres i samme periode er utlignet og nettoført. Utsatt skattefordel bokføres ikke.



## Sleneset Aqua Service AS Noter til årsregnskapet 2023

 BankID Signing  
Siw Moxness  
2024-05-07

 BankID Signing  
Jonny Hanssen  
2024-05-07

 BankID Signing  
Runar Fjellgaard  
2024-05-07

 BankID Signing  
Eink Sætern  
2024-05-09

 BankID Signing  
Hege Storheil  
2024-05-10

 BankID Signing  
Håvard Olsen  
2024-05-12

 BankID Signing  
Aleksander Sætern  
2024-05-14

### Note 1 Lønnskostnader, antall ansatte, godtgjørelser, lån til ansatte m.m.

| Lønnskostnader                | 31.12.2023       |                  |
|-------------------------------|------------------|------------------|
| Lønninger                     | 4 822 148        |                  |
| Tilskudd, Nettolønnsordningen | -1 140 239       |                  |
| Arbeidsgiveravgift            | 1 019 903        |                  |
| Pensjonskostnader             | 909 588          | 627 486          |
| Andre ytelser                 | 813 454          | 946 303          |
| <b>Sum</b>                    | <b>6 424 854</b> | <b>7 251 342</b> |

Gjennomsnittlig antall årsverk: 23

### PENSJONSFORPLIKTELSE

Selskapet er pliktig til å ha tjenstepensjonsordning etter lov om obligatorisk tjenstepensjon. Selskapets pensjonsordninger tilfredsstiller kravene i denne lov. Selskapet er også tilknyttet Pensjonstrygd for sjømenn.

### Note 2 Anleggsmidler

|                                       | Skip              | Maskiner og anlegg | Sum               |
|---------------------------------------|-------------------|--------------------|-------------------|
| Anskaffelseskost pr. 01.01.23         | 24 031 285        | 511 717            | 24 543 003        |
| + Tilgang kjøpte driftsmidler         | 1 015 916         | 278 746            | 1 294 662         |
| = <b>Anskaffelseskost 31.12.23</b>    | <b>25 047 201</b> | <b>790 463</b>     | <b>25 837 665</b> |
| Akkumulerte avskrivninger 31.12.23    | 13 013 300        | 267 100            | 13 280 400        |
| + Akkumulerte nedskrivninger 31.12.23 | 2 017 711         |                    | 2 017 711         |
| = Av- og nedskrivninger pr. 31.12.23  | 15 031 011        | 267 100            | 15 298 111        |
| = <b>Bokført verdi 31.12.23</b>       | <b>10 016 190</b> | <b>523 363</b>     | <b>10 539 554</b> |
| Årets ordinære avskrivninger          | 3 922 400         | 103 400            | 4 025 800         |
| Økonomisk levetid                     | 4-8 år            | 3-8 år             |                   |



**Sleneset Aqua Service AS**  
Noter til årsregnskapet 2023

 BankID Signing  
Siw Moxness  
2024-05-07

 BankID Signing  
Jonny Hanssen  
2024-05-07

 BankID Signing  
Runar Fjellgaard  
2024-05-07

 BankID Signing  
Eink Sætern  
2024-05-09

 BankID Signing  
Hege Storheil  
2024-05-10

 BankID Signing  
Håvard Olsen  
2024-05-12

 BankID Signing  
Aleksander Sætern  
2024-05-14

**Note 3 Skatt**

| Årets skattekostnad                      | 2023             |                  |
|--|------------------|------------------|
| Resultatført skatt på ordinært resultat: |                  |                  |
| Betalbar skatt                           | 813 158          |                  |
| Endring i utsatt skattefordel            | -361 388         |                  |
| <b>Skattekostnad ordinært resultat</b>   | <b>451 770</b>   |                  |
| Skattepliktig inntekt:                   |                  |                  |
| Resultat før skatt                       | 2 041 650        | 3 623 942        |
| Permanente forskjeller                   | 11 847           | 76 911           |
| Endring i midlertidige forskjeller       | 1 642 674        | 979 618          |
| <b>Skattepliktig inntekt</b>             | <b>3 696 171</b> | <b>4 680 472</b> |
| Betalbar skatt i balansen:               |                  |                  |
| Betalbar skatt på årets resultat         | 813 158          | 1 029 704        |
| <b>Sum betalbar skatt i balansen</b>     | <b>813 158</b>   | <b>1 029 704</b> |

Skatteeffekten av midlertidige forskjeller som har gitt opphav til utsatt skatt og utsatte skattefordeler, spesifisert på typer av midlertidige forskjeller

|   | 2023              | 2022              | Endring          |
|---|-------------------|-------------------|------------------|
| Varige driftsmidler                     | -3 869 336        | -2 226 662        | 1 642 674        |
| <b>Sum</b>                              | <b>-3 869 336</b> | <b>-2 226 662</b> | <b>1 642 674</b> |
| <b>Grunnlag for utsatt skattefordel</b> | <b>-3 869 336</b> | <b>-2 226 662</b> | <b>1 642 674</b> |
| <b>Utsatt skattefordel (22 %)</b>       | <b>-851 254</b>   | <b>-489 866</b>   | <b>361 388</b>   |

**Note 4 Egenkapital**

|                | Aksjekapital | Overkursfond | Annen egenkapital | Sum egenkapital |
|----------------|--------------|--------------|-------------------|-----------------|
| Pr. 01.01.2023 | 1 334 947    | 5 628 042    | 7 777 130         | 14 740 119      |
| Årets resultat |              |              | 589 880           | 589 880         |
| Pr 31.12.2023  | 1 334 947    | 5 628 042    | 8 367 010         | 15 329 999      |

I samsvar med regnskapslovens § 3-3 bekreftes det at forutsetningen om fortsatt drift er til stede og at denne forutsetningen er lagt til grunn ved utarbeidelsen av regnskapet. Styret kjenner ikke til noen forhold av viktighet for å bedømme selskapets stilling og resultat som ikke fremgår av årsregnskapet.

Det er heller ikke etter regnskapsårets utgang inntrådt forhold som etter styrets syn har betydning ved bedømmelse av regnskapet.



**Slenseset Aqua Service AS**  
Noter til årsregnskapet 2023

 BankID Signing  
Siw Moxness  
2024-05-07

 BankID Signing  
Jonny Hanssen  
2024-05-07

 BankID Signing  
Runar Fjellgaard  
2024-05-07

 BankID Signing  
Eirik Sætern  
2024-05-09

 BankID Signing  
Hege Storheil  
2024-05-10

 BankID Signing  
Håvard Olsen  
2024-05-12

 BankID Signing  
Aleksander Sætern  
2024-05-14

**Note 5 Pantstillelser og garantier m.v.**

|                                   |                  |                  |
|-----------------------------------|------------------|------------------|
| Gjeld som er sikret ved pant o.l. | <b>2023</b>      | <b>2022</b>      |
| Gjeld til kredittinstitusjoner    | 4 750 000        | 6 250 00         |
| Næringslån Lurøy Kommune          | 333 597          | 468 36           |
| <b>Sum</b>                        | <b>5 083 597</b> | <b>6 718 369</b> |

Balanseført verdi av eiendeler pantsatt for egen gjeld

|                                      |                   |                   |
|--------------------------------------|-------------------|-------------------|
| Maskiner/Skip/Utstyr/Kundefordringer | 13 780 130        | 14 528 671        |
| <b>Sum</b>                           | <b>13 780 130</b> | <b>14 528 671</b> |

Avdragsprofil:

| 2024      | 2025      | 2026      | 2027    | 2028 | Gjeld som forfaller om 5 år | Sum       |
|-----------|-----------|-----------|---------|------|-----------------------------|-----------|
| 1 634 772 | 1 634 772 | 1 564 053 | 250 000 |      | 0                           | 5 083 597 |

**Note 6 Datterselskap, TS og FKV**

|                           | Kontor-kommune | Eier-andel | Anskaffelses kost | Balanseført verdi | Egenkapital       | Resultat       |
|---------------------------|----------------|------------|-------------------|-------------------|-------------------|----------------|
| <b>DS/FKV/TS</b>          |                |            |                   |                   |                   |                |
| Helgeland Aqua Service AS | LURØY          | 34,0 %     | 5 250 000         | 5 250 000         | 15 645 150        | 920 325        |
| <b>Sum</b>                |                |            | <b>5 250 000</b>  | <b>5 250 000</b>  | <b>15 645 150</b> | <b>920 325</b> |
| <b>Sum verdipapirer</b>   |                |            | <b>5 250 000</b>  | <b>5 250 000</b>  | <b>15 645 150</b> | <b>920 325</b> |



## Sleneset Aqua Service AS Noter til årsregnskapet 2023

 BankID Signing  
Siw Moxness  
2024-05-07  
 BankID Signing  
Jonny Hanssen  
2024-05-07  
 BankID Signing  
Runar Fjellgaard  
2024-05-07  
 BankID Signing  
Eink Sætern  
2024-05-09  
 BankID Signing  
Hege Storheil  
2024-05-10  
 BankID Signing  
Håvard Olsen  
2024-05-12  
 BankID Signing  
Aleksander Sætern  
2024-05-14

### Note 7 Mellomværende med selskap i samme konsern m.v.

|                          | Kundefordringer  |                | Andre fordringer |          |
|--------------------------|------------------|----------------|------------------|----------|
|                          | 2023             | 2022           | 2023             | 2022     |
| Sleneset Aqua Service AS | 1 512 169        | 968 441        | 256 031          |          |
| <b>Sum</b>               | <b>1 512 169</b> | <b>968 441</b> | <b>256 031</b>   | <b>0</b> |

|                           | Leverandørgjeld |          | Annen gjeld      |                |
|---------------------------|-----------------|----------|------------------|----------------|
|                           | 2023            | 2022     | 2023             | 2022           |
| Helgeland Aqua Service AS | 0               | 0        | 1 023 761        | 772 413        |
| <b>Sum</b>                | <b>0</b>        | <b>0</b> | <b>1 023 761</b> | <b>772 413</b> |

### Note 8 Fordringer

Posten kortsiktige fordringer består av følgende:

|                                   | 31.12.2023       | 31.12.2022       |
|-----------------------------------|------------------|------------------|
| Opptjent lønnsrefusjon            | 556 133          | 599 450          |
| Forskuddsbetalt forsikring        | 339 584          | 273 755          |
| Andre forskuddsbetalte kostnader  | 91 924           | 306 246          |
| Mva. tilgode                      | 0                | 25 082           |
| Forskuddsbetalt leie maskiner     | 69 262           | 119 150          |
| <b>Sum kortsiktige fordringer</b> | <b>1 056 903</b> | <b>1 323 682</b> |

### Note 9 Bundne midler

Pr 31.12.2023 hadde selskapet bundne midler med kr 741 221. Dette er forskuddstrekk ansatte. Skyldig skattetrekk pr 31.12.2023 utgjorde kr 741 025.



## Sleneset Aqua Service AS Noter til årsregnskapet 2023

 BankID Signing  
Siw Moxness  
2024-05-07

 BankID Signing  
Jonny Hanssen  
2024-05-07

 BankID Signing  
Runar Fjellgaard  
2024-05-07

 BankID Signing  
Eink Sætern  
2024-05-09

 BankID Signing  
Hege Storheil  
2024-05-10

 BankID Signing  
Håvard Olsen  
2024-05-12

 BankID Signing  
Aleksander Sætern  
2024-05-14

### Note 10 Aksjonærer

#### AKSJEKAPITALEN I SLENESET AQUA SERVICE AS PR. 31.12 BESTÅR AV:

|                 | Antall           | Pålydende |
|-----------------|------------------|-----------|
| Ordinære aksjer | 1 334 947        | 1,0       |
| <b>Sum</b>      | <b>1 334 947</b> |           |

#### EIERSTRUKTUR

De største aksjonærene i % pr. 31.12 var:

|                             | Ordinære         | Eierandel    | Stemmeandel  |
|-----------------------------|------------------|--------------|--------------|
| Vigner Olaisen AS           | 537 591          | 40,3         | 40,3         |
| Kvarøy Fiskeoppdrett AS     | 200 245          | 15,0         | 15,0         |
| Sætern Invest AS            | 200 227          | 15,0         | 15,0         |
| Nova Sea Aquaservice AS     | 133 496          | 10,0         | 10,0         |
| Fjellmyhr AS                | 113 871          | 8,5          | 8,5          |
| PH Invest Herøy AS          | 106 797          | 8,0          | 8,0          |
| Kime Akva Tomma AS          | 42 720           | 3,2          | 3,2          |
| <b>Totalt antall aksjer</b> | <b>1 334 947</b> | <b>100,0</b> | <b>100,0</b> |



Til generalforsamlingen i Sleneset Aqua Service AS

## Uavhengig revisors beretning

### Konklusjon

Vi har revidert årsregnskapet for Sleneset Aqua Service AS som viser et overskudd på kr 1 589 880. Årsregnskapet består av balanse per 31. desember 2023, resultatregnskap for regnskapsåret avsluttet per denne datoen og noter til årsregnskapet, herunder et sammendrag av viktige regnskapsprinsipper.

Etter vår mening

- oppfyller årsregnskapet gjeldende lovkrav, og
- gir årsregnskapet et rettviseende bilde av selskapets finansielle stilling per 31. desember 2023 og av dets resultater for regnskapsåret avsluttet per denne datoen i samsvar med regnskapslovens regler og god regnskapsskikk i Norge.

### Grunnlag for konklusjonen

Vi har gjennomført revisjonen i samsvar med International Standards on Auditing (ISA-ene). Våre oppgaver og plikter i henhold til disse standardene er beskrevet nedenfor under "Revisors oppgaver og plikter ved revisjonen av årsregnskapet". Vi er uavhengige av selskapet i samsvar med kravene i relevante lover og forskrifter i Norge og International Code of Ethics for Professional Accountants (inkludert internasjonale uavhengighetsstandarder) utstedt av International Ethics Standards Board for Accountants (IESBA-reglene), og vi har overholdt våre øvrige etiske forpliktelser i samsvar med disse kravene. Innhentet revisjonsbevis er etter vår vurdering tilstrekkelig og hensiktsmessig som grunnlag for vår konklusjon.

### Ledelsens ansvar for årsregnskapet

Styret og daglig leder (ledelsen) er ansvarlige for å utarbeide årsregnskapet og for at det gir et rettviseende bilde i samsvar med regnskapslovens regler og god regnskapsskikk i Norge. Ledelsen er også ansvarlig for slik intern kontroll som den finner nødvendig for å kunne utarbeide et årsregnskap som ikke inneholder vesentlig feilinformasjon, verken som følge av misligheter eller utilsiktede feil.

Ved utarbeidelsen av årsregnskapet må ledelsen ta standpunkt til selskapets evne til fortsatt drift og opplyse om forhold av betydning for fortsatt drift. Forutsetningen om fortsatt drift skal legges til grunn for årsregnskapet så lenge det ikke er sannsynlig at virksomheten vil bli avvirket.

### Revisors oppgaver og plikter ved revisjonen av årsregnskapet

Vårt mål er å oppnå betryggende sikkerhet for at årsregnskapet som helhet ikke inneholder vesentlig feilinformasjon, verken som følge av misligheter eller utilsiktede feil, og å avgi en revisjonsberetning som inneholder vår konklusjon. Betryggende sikkerhet er en høy grad av sikkerhet, men ingen garanti for at en revisjon utført i samsvar med ISA-ene, alltid vil avdekke vesentlig feilinformasjon. Feilinformasjon kan oppstå som følge av misligheter eller utilsiktede feil. Feilinformasjon er å anse som vesentlig dersom den enkeltvis eller samlet med rimelighet kan forventes å påvirke de økonomiske beslutningene som brukerne foretar på grunnlag av årsregnskapet.



For videre beskrivelse av revisors oppgaver og plikter vises det til:  
<https://revisorforeningen.no/revisjonsberetninger>

Mo i Rana, 18.06.2024  
Helgeland Revisjon AS

Lars Kverneng  
Statsautorisert revisor