



ÅRSREGNSKAPET FOR REGNSKAPSÅRET 2023 - GENERELL INFORMASJON

Enheten

Organisasjonsnummer: 922 205 760
Organisasjonsform: Aksjeselskap
Foretaksnavn: SOLLØKKA INVEST AS
Forretningsadresse: Solløkkasletta 13
3233 SANDEFJORD

Regnskapsår

Årsregnskapets periode: 01.01.2023 - 31.12.2023

Konsern

Morselskap i konsern: Nei

Regnskapsregler

Regler for små foretak benyttet: Ja
Benyttet ved utarbeidelsen av årsregnskapet til selskapet: Regnskapslovens alminnelige regler

Årsregnskapet fastsatt av kompetent organ

Bekreftet av representant for selskapet: Tommy Evensen
Dato for fastsettelse av årsregnskapet: 12.06.2024

Grunnlag for avgivelse

År 2023: Årsregnskapet er elektronisk innlevert
År 2022: Tall er hentet fra elektronisk innlevert årsregnskap fra 2023

Det er ikke krav til at årsregnskapet m.v. som sendes til Regnskapsregisteret er undertegnet. Kontrollen på at dette er utført ligger hos revisor/enhetens øverste organ. Sikkerheten ivaretas ved at innsender har rolle/rettighet for innsending av årsregnskapet via Altinn, og ved at det bekreftes at årsregnskapet er fastsatt av kompetent organ.

Brønnøysundregistrene, 08.05.2025



Resultatregnskap

| Beløp i: NOK | Note | 2023 | 2022 |
|---|------|---------------|----------------|
| RESULTATREKNESKAP | | | |
| Kostnader | | | |
| Lønnskostnad | 1 | | |
| Annen driftskostnad | | 9 152 | 11 177 |
| Sum kostnader | | 9 152 | 11 177 |
| Driftsresultat | | -9 152 | -11 177 |
| Finansinntekter og finanskostnader | | | |
| Anna renteinntekt | | 20 | 2 |
| Annen finansinntekt | | 15 000 | |
| Sum finansinntekter | | 15 020 | 2 |
| Netto finans | | 15 020 | 2 |
| Ordinært resultat før skattekostnad | | 5 869 | -11 175 |
| Skattekostnad på resultat | 2 | | |
| Ordinært resultat etter skattekostnad | | 5 869 | -11 175 |
| Årsresultat | 3 | 5 869 | -11 175 |
| Årsresultat etter minoritetsinteresser | | 5 869 | -11 175 |
| Totalresultat | | 5 869 | -11 175 |
| Overføringer og disponeringar | | | |
| Udekt tap | | 5 869 | -11 175 |
| Sum overføringer og disponeringar | | 5 869 | -11 175 |



Balanse

| Beløp i: NOK | Note | 2023 | 2022 |
|--|------|----------------|----------------|
| BALANSE - EIGEDELAR | | | |
| Anleggsmiddel | | | |
| Immaterielle egedelar | | | |
| Utsett skattefordel | 2 | | |
| Finansielle anleggsmiddel | | | |
| Investeringar i dotterselskap | 4 | | |
| Investeringar i anna føretak i same konsern | 4 | | |
| Investeringar i tilknytt selskap | 4 | | |
| Investeringar i aksjer og andeler | 4 | 375 000 | 375 000 |
| Obligasjonar | 4 | | |
| Andre langsiktige fordringer | 4 | | |
| Sum finansielle anleggsmiddel | | 375 000 | 375 000 |
| Sum anleggsmiddel | | 375 000 | 375 000 |
| Omløpsmiddel | | | |
| Varer | | | |
| Bankinnskott, kontantar og liknande | | | |
| Bankinnskudd, kontanter o.l. | | 17 618 | 11 750 |
| Sum bankinnskott, kontantar og liknande | | 17 618 | 11 750 |
| Sum omløpsmiddel | | 17 618 | 11 750 |
| SUM EIGEDELAR | | 392 618 | 386 750 |
| BALANSE - EIGENKAPITAL OG GJELD | | | |
| Eigenkapital | | | |
| Innskoten eigenkapital | | | |
| Aksjekapital | 5 | 30 000 | 30 000 |
| Behaldning av eigne aksjar | 5 | | |
| Sum innskoten eigenkapital | | 30 000 | 30 000 |



Balanse

| Beløp i: NOK | Note | 2023 | 2022 |
|----------------------------------|-------------|----------------|----------------|
| Opptent egenkapital | | | |
| Udekt tap | | 37 382 | 43 251 |
| Sum opptent egenkapital | | -37 382 | -43 251 |
| Sum egenkapital | 3 | -7 382 | -13 251 |
| Gjeld | | | |
| Langsiktig gjeld | | | |
| Utsett skatt | 2 | | |
| Anna langsiktig gjeld | | | |
| Øvrig langsiktig gjeld | 6 | 400 000 | 400 000 |
| Sum anna langsiktig gjeld | | 400 000 | 400 000 |
| Sum langsiktig gjeld | | 400 000 | 400 000 |
| Betalbar skatt | 2 | | |
| Sum gjeld | | 400 000 | 400 000 |
| SUM EIGENKAPITAL OG GJELD | | 392 618 | 386 750 |



Brønnøysundregistrene

ÅRSREGNSKAP FOR REGNSKAPSÅRET 2023 - GENERELL INFORMASJON

Journalnummer: 2024 511626

Enheten

Organisasjonsnummer: 922 205 760
Organisasjonsform: Aksjeselskap
Foretaksnavn: SOLLØKKA INVEST AS
Forretningsadresse: Solløkkasletta 13
3233 SANDEFJORD

Regnskapsår

Årsregnskapets periode: 01.01.2023 - 31.12.2023

Konsern

Morselskap i konsern: Nei

Regnskapsregler

Regler for små foretak benyttet: Ja
Benyttet ved utarbeidelsen av
årsregnskapet til selskapet: Regnskapslovens alminnelige regler

Årsregnskapet fastsatt av kompetent organ

Bekreftet av representant for selskapet: Tommy Evensen
Dato for fastsettelse av årsregnskapet: 12.06.2024

Revisjon

Selskapet har besluttet at årsregnskapet
ikke skal revideres: Ja
Årsregnskapet er utarbeidet av ekstern
autorisert regnskapsfører: Ja

Grunnlag for avgivelse

År 2023: Årsregnskap er elektronisk innlevert.
År 2022: Tall er hentet fra elektronisk innlevert årsregnskap fra 2023.

Det er ikke krav til at årsregnskapet m.v. som sendes til Regnskapsregisteret er undertegnet. Kontrollen på at dette er utført ligger hos revisor/enhetens øverste organ. Sikkerheten ivaretas ved at innsender har rolle/rettighet for innsending av årsregnskapet via Altinn, og ved at det bekreftes at årsregnskapet er fastsatt av kompetent organ.

Brønnøysundregistrene, 17.06.2024



Organisasjonsnr: 922 205 760
SOLLØKKA INVEST AS

RESULTATREGNSKAP

| Beløp i: NOK | Note | 2023 | 2022 |
|---|-------------|---------------|----------------|
| RESULTATREKNESKAP | | | |
| Kostnader | | | |
| Lønnskostnad | 1 | | |
| Annen driftskostnad | | 9 152 | 11 177 |
| Sum kostnader | | 9 152 | 11 177 |
| Driftsresultat | | -9 152 | -11 177 |
| Finansinntekter og finanskostnader | | | |
| Anna renteinntekt | | 20 | 2 |
| Annen finansinntekt | | 15 000 | |
| Sum finansinntekter | | 15 020 | 2 |
| Netto finans | | 15 020 | 2 |
| Ordinært resultat før skattekostnad | | 5 869 | -11 175 |
| Skattekostnad på resultat | 2 | | |
| Ordinært resultat etter skattekostnad | | 5 869 | -11 175 |
| Årsresultat | 3 | 5 869 | -11 175 |
| Årsresultat etter minoritetsinteresser | | 5 869 | -11 175 |
| Totalresultat | | 5 869 | -11 175 |
| Overføringer og disponeringar | | | |
| Udekt tap | | 5 869 | -11 175 |
| Sum overføringer og disponeringar | | 5 869 | -11 175 |



Organisasjonsnr: 922 205 760
SOLLØKKA INVEST AS

BALANSE

| Beløp i: NOK | Note | 2023 | 2022 |
|--|------|----------------|----------------|
| BALANSE - EIGEDELAR | | | |
| Anleggsmiddel | | | |
| Immaterielle egedelar | | | |
| Utsett skattefordel | 2 | | |
| Finansielle anleggsmiddel | | | |
| Investeringar i dotterselskap | 4 | | |
| Investeringar i anna føretak i same konsern | 4 | | |
| Investeringar i tilknytt selskap | 4 | | |
| Investeringer i aksjer og andeler | 4 | 375 000 | 375 000 |
| Obligasjonar | 4 | | |
| Andre langsiktige fordringer | 4 | | |
| Sum finansielle anleggsmiddel | | 375 000 | 375 000 |
| Sum anleggsmiddel | | 375 000 | 375 000 |
| Omløpsmiddel | | | |
| Varer | | | |
| Bankinnskott, kontantar og liknande | | | |
| Bankinnskudd, kontanter o. l. | | 17 618 | 11 750 |
| Sum bankinnskott, kontantar og liknande | | 17 618 | 11 750 |
| Sum omløpsmiddel | | 17 618 | 11 750 |
| SUM EIGEDELAR | | 392 618 | 386 750 |
| BALANSE - EIGENKAPITAL OG GJELD | | | |
| Eigenkapital | | | |
| Innskoten eigenkapital | | | |
| Aksjekapital | 5 | 30 000 | 30 000 |
| Behaldning av egne aksjar | 5 | | |
| Sum innskoten eigenkapital | | 30 000 | 30 000 |
| Opptent eigenkapital | | | |
| Udekt tap | | 37 382 | 43 251 |
| Sum opptent eigenkapital | | -37 382 | -43 251 |



| | | | |
|----------------------------------|---|----------------|----------------|
| Sum egenkapital | 3 | -7 382 | -13 251 |
| Gjeld | | | |
| Langsiktig gjeld | | | |
| Utsett skatt | 2 | | |
| Anna langsiktig gjeld | | | |
| Øvrig langsiktig gjeld | 6 | 400 000 | 400 000 |
| Sum anna langsiktig gjeld | | 400 000 | 400 000 |
| Sum langsiktig gjeld | | 400 000 | 400 000 |
| Betalbar skatt | 2 | | |
| Sum gjeld | | 400 000 | 400 000 |
| SUM EIGENKAPITAL OG GJELD | | 392 618 | 386 750 |



Organisasjonsnr: 922 205 760
SOLLØKKA INVEST AS

NOTEOPPLYSNINGER - SELSKAP - alle poster oppgitt i hele tall

Note

1

Tal på årsverk i regnskapsåret
0.00

Sum Beløp

Balanseført verdi 31.12. Varige driftsmiddel Immaterielle eigned.

Konsernregnskap

Morselskapet sitt navn

Forretningskontor for morselskapet

Grunn til at dotterselskap ikke er tatt med i konsolideringa

Samla beløp - tilknytt selskap Årets Fjorårets

Samla beløp - føretak i samme konsern Årets Fjorårets

Samla beløp - føretak i samme konsern Årets Fjorårets

Samla beløp - felles kontrollert verksemd Årets Fjorårets

Pantstillingar Beløp

Behaldning av egne aksjar Tal på aksjar Pålydande Andel av aksjek.



Årsregnskap 2023

Solløkka Invest AS

Resultatregnskap
Balanse
Noter til regnskapet

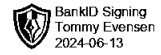
Org.nr.: 922 205 760



RESULTATREGNSKAP

SOLLØKKA INVEST AS

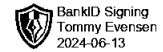
| DRIFTSINNEKTER OG DRIFTSKOSTNADER | Note | 2023 | 2022 |
|--|----------|---------------|----------------|
| Annen driftskostnad | | 9 152 | 11 177 |
| Sum driftskostnader | | 9 152 | 11 177 |
| Driftsresultat | | -9 152 | -11 177 |
| FINANSINNEKTER OG FINANSKOSTNADER | | | |
| Annen renteinntekt | | 20 | 2 |
| Annen finansinntekt | | 15 000 | 0 |
| Resultat av finansposter | | 15 020 | 2 |
| Resultat før skattekostnad | | 5 869 | -11 175 |
| Årsresultat | 3 | 5 869 | -11 175 |
| OVERFØRINGER | | | |
| Overført til udekket tap | | -5 869 | 11 175 |
| Sum overføringer | | 5 869 | -11 175 |



BALANSE

SOLLØKKA INVEST AS

| EIENDELER | Note | 2023 | 2022 |
|--------------------------------------|------|----------------|----------------|
| ANLEGGSMIDLER | | | |
| FINANSIELLE ANLEGGSMIDLER | | | |
| Investeringer i aksjer og andeler | 4 | 375 000 | 375 000 |
| Sum finansielle anleggsmidler | | 375 000 | 375 000 |
| Sum anleggsmidler | | 375 000 | 375 000 |
| OMLØPSMIDLER | | | |
| Bankinnskudd, kontanter o.l. | | 17 618 | 11 750 |
| Sum omløpsmidler | | 17 618 | 11 750 |
| Sum eiendeler | | 392 618 | 386 750 |



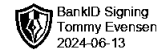
BALANSE

SOLLØKKA INVEST AS

| EGENKAPITAL OG GJELD | Note | 2023 | 2022 |
|---|--------------------|--------------------------|--------------------------|
| EGENKAPITAL | | | |
| INNSKUTT EGENKAPITAL | | | |
| Aksjekapital | 5 | 30 000 | 30 000 |
| Sum innskutt egenkapital | | 30 000 | 30 000 |
| OPPTJENT EGENKAPITAL | | | |
| Udekket tap | | -37 382 | -43 251 |
| Sum opptjent egenkapital | | -37 382 | -43 251 |
| Sum egenkapital | 3 | -7 382 | -13 251 |
| GJELD | | | |
| ANNEN LANGSIKTIG GJELD | | | |
| Øvrig langsiktig gjeld | 6 | 400 000 | 400 000 |
| Sum annen langsiktig gjeld | | 400 000 | 400 000 |
| KORTSIKTIG GJELD | | | |
| Sum gjeld | | 400 000 | 400 000 |
| Sum egenkapital og gjeld | | 392 618 | 386 750 |

Sandefjord, 12.06.2024
Styret i Solløkka Invest AS

Tommy Evensen
Styreleder



Regnskapsprinsipper

Årsregnskapet er satt opp i samsvar med regnskapsloven og NRS 8 - God regnskapsskikk for små foretak.

SKATT

Skattekostnaden i resultatregnskapet omfatter både periodens betalbare skatt og endring i utsatt skatt. Utsatt skatt er beregnet med 22 % på grunnlag av de midlertidige forskjeller som eksisterer mellom regnskapsmessige og skattemessige verdier, samt ligningsmessig underskudd til fremføring ved utgangen av regnskapsåret. Skatteøkende og skattereduserende midlertidige forskjeller som reverserer eller kan reverseres i samme periode er utlignet og nettoført.

KLASSIFISERING OG VURDERING AV OMLØPSMIDLER

Omløpsmidler og kortsiktig gjeld omfatter normalt poster som forfaller til betaling innen ett år etter balansedagen, samt poster som knytter seg til varekretsløpet. Omløpsmidler vurderes til laveste verdi av anskaffelseskost og virkelig verdi.

Note 1 Lønnskostnader

Solløkka Invest AS har ikke hatt lønns- eller personalkostnader i 2023 og det foreligger heller ingen slike forpliktelser.

Note 2 Skatt

| Årets skattekostnad | 2023 | 2022 |
|--|---------------|----------------|
| Resultatført skatt på ordinært resultat: | | |
| Betalbar skatt | 0 | 0 |
| Endring i utsatt skattefordel | 0 | 0 |
| Skattekostnad ordinært resultat | 0 | 0 |
| Skattepliktig inntekt: | | |
| Resultat før skatt | 5 869 | -11 175 |
| Permanente forskjeller | -14 550 | 0 |
| Skattepliktig inntekt | -8 682 | -11 175 |
| Betalbar skatt i balansen: | | |
| Betalbar skatt på årets resultat | 0 | 0 |
| Sum betalbar skatt i balansen | 0 | 0 |

Skatteeffekten av midlertidige forskjeller og underskudd til fremføring som har gitt opphav til utsatt skatt og utsatte skattefordeler, spesifisert på typer av midlertidige forskjeller

| | 2023 | 2022 | Endring |
|---|----------|----------|----------|
| Akkumulert fremførbart underskudd | -51 934 | -43 252 | 8 682 |
| Inngår ikke i beregningen av utsatt skatt | 51 934 | 43 252 | -8 682 |
| Utsatt skattefordel (22 %) | 0 | 0 | 0 |

I henhold til God regnskapsskikk for små foretak balanseføres ikke utsatt skattefordel.



Note 3 Egenkapital

| | Aksjekapital | Udekket tap | Sum egenkapital |
|----------------------|---------------|----------------|-----------------|
| Pr. 31.12.2022 | 30 000 | -43 251 | -13 251 |
| Årets resultat | | 5 869 | 5 869 |
| Pr 31.12.2023 | 30 000 | -37 382 | -7 382 |

Note 4 Langsiktige verdipapirer

| | Eierandel | Anskaffelses kost | Balanseført verdi |
|-----------------------|-----------|-------------------|-------------------|
| ANLEGGSMIDLER | | | |
| Nordre Fokserød 24 AS | 5,0 % | 375 000 | 375 000 |
| Sum | | 375 000 | 375 000 |

Note 5 Aksjonærer

Aksjekapitalen i Solløkka Invest AS pr. 31.12 består av:

| | Antall | Pålydende | Bokført |
|-----------------|-----------|-----------|---------------|
| Ordinære aksjer | 30 | 1 000 | 30 000 |
| Sum | 30 | | 30 000 |

Eierstruktur

Aksjonærer i % pr. 31.12:

| | Ordinære | Eierandel | Stemmeandel |
|---------------|----------|-----------|-------------|
| Tommy Evensen | 30 | 100 | 100 |

Aksjer eiet av medlemmer i styret og daglig leder:

| Navn | Verv | Ordinære |
|-----------------------------|------------|-----------|
| Tommy Evensen | Styreleder | 30 |
| Totalt antall aksjer | | 30 |

Note 6 Langsiktig gjeld

| | 2023 | 2022 |
|---------------------------|----------------|----------------|
| Gjeld til aksjonær | | |
| Gjeld til aksjonær | 400 000 | 400 000 |
| Sum | 400 000 | 400 000 |