



ÅRSREGNSKAPET FOR REGNSKAPSÅRET 2024 - GENERELL INFORMASJON

Enheten

Organisasjonsnummer: 998 328 268
Organisasjonsform: Aksjeselskap
Foretaksnavn: PELIKAN INT LOGISTICS NORWAY AS
Forretningsadresse: Freiåsen 20
6523 FREI

Regnskapsår

Årsregnskapets periode: 01.01.2024 - 31.12.2024

Konsern

Morselskap i konsern: Nei

Regnskapsregler

Regler for små foretak benyttet: Ja
Benyttet ved utarbeidelsen av årsregnskapet til selskapet: Regnskapslovens alminnelige regler

Årsregnskapet fastsatt av kompetent organ

Bekreftet av representant for selskapet: Yunus Filiz
Dato for fastsettelse av årsregnskapet: 14.05.2025

Grunnlag for avgivelse

År 2024: Årsregnskapet er elektronisk innlevert
År 2023: Tall er hentet fra elektronisk innlevert årsregnskap fra 2024

Det er ikke krav til at årsregnskapet m.v. som sendes til Regnskapsregisteret er undertegnet. Kontrollen på at dette er utført ligger hos revisor/enhetens øverste organ. Sikkerheten ivaretas ved at innsender har rolle/rettighet for innsending av årsregnskapet via Altinn, og ved at det bekreftes at årsregnskapet er fastsatt av kompetent organ.

Brønnøysundregistrene, 09.07.2025



Resultatregnskap

Beløp i: NOK	Note	2024	2023
RESULTATREGNSKAP			
Inntekter			
Salgsinntekt		13 444 631	12 410 803
Sum inntekter		13 444 631	12 410 803
Kostnader			
Varekostnad		10 308 755	8 860 284
Lønnskostnad	1, 2	2 701 859	1 161 139
Avskrivning på varige driftsmidler og immaterielle eiendeler	3	6 932	6 932
Nedskrivning av varige driftsmidler og immaterielle eiendeler	3	0	0
Annen driftskostnad		816 138	636 941
Sum kostnader		13 833 685	10 665 296
Driftsresultat		-389 054	1 745 507
Finansinntekter og finanskostnader			
Annen renteinntekt		5 619	870
Annen finansinntekt		50 987	149 054
Sum finansinntekter		56 606	149 924
Annen rentekostnad		21 163	10 773
Annen finanskostnad		95 730	194 686
Sum finanskostnader		116 893	205 459
Netto finans		-60 287	-55 535
Resultat før skattekostnad		-449 341	1 689 972
Skattekostnad		0	388 740
Årsresultat		-449 341	1 301 232
Overføringer og disponeringer			
Tilleggsutbytte		175 000	70 000
Annen egenkapital		-624 341	1 231 232
Sum overføringer og disponeringer		-449 341	1 301 232



Balanse

Beløp i: NOK	Note	2024	2023
BALANSE - EIENDELER			
Anleggsmidler			
Immaterielle eiendeler			
Utvikling	3	0	0
Konsesjoner, patenter, lisenser, varemerker ol.	3	0	0
Goodwill	3	0	0
Sum immaterielle eiendeler		0	0
Varige driftsmidler			
Tomter, bygninger og annen fast eiendom	3	0	0
Maskiner og anlegg	3	0	0
Skip, rigger, fly og lignende	3	0	0
Driftsløsøre, inventar, verktøy, kontormaskiner, ol.	3	11 023	17 955
Sum varige driftsmidler		11 023	17 955
Finansielle anleggsmidler			
Andre langsiktige fordringer	4	46 170	50 753
Sum finansielle anleggsmidler		46 170	50 753
Sum anleggsmidler		57 193	68 708
Omløpsmidler			
Varer			
Fordringer			
Kundefordringer		1 158 852	1 222 297
Andre kortsiktige fordringer	4	17 901	224 956
Sum fordringer		1 176 753	1 447 253
Investeringer			
Sum investeringer		0	0
Bankinnskudd, kontanter og lignende			
Bankinnskudd, kontanter og lignende		343 781	928 669
Sum bankinnskudd, kontanter og lignende		343 781	928 669



Balanse

Beløp i: NOK	Note	2024	2023
Sum omløpsmidler		1 520 533	2 375 923
SUM EIENDELER		1 577 726	2 444 631
BALANSE - EGENKAPITAL OG GJELD			
Egenkapital			
Innskutt egenkapital			
Aksjekapital	5	30 000	30 000
Sum innskutt egenkapital		30 000	30 000
Opptjent egenkapital			
Annen egenkapital	5	711 696	1 336 037
Sum opptjent egenkapital		711 696	1 336 037
Sum egenkapital		741 696	1 366 037
Gjeld			
Langsiktig gjeld			
Sum avsetninger for forpliktelser		0	0
Annen langsiktig gjeld		0	0
Sum annen langsiktig gjeld		0	0
Sum langsiktig gjeld		0	0
Kortsiktig gjeld			
Leverandørgjeld		254 558	343 644
Betalbar skatt		0	388 740
Skyldige offentlige avgifter		340 896	238 678
Annen kortsiktig gjeld		240 576	107 532
Sum kortsiktig gjeld		836 030	1 078 594
Sum gjeld		836 030	1 078 594
SUM EGENKAPITAL OG GJELD		1 577 727	2 444 631



Brønnøysundregistrene

ÅRSREGNSKAP FOR REGNSKAPSÅRET 2024 - GENERELL INFORMASJON

Journalnummer: 2025 637862

Enheten

Organisasjonsnummer: 998 328 268
Organisasjonsform: Aksjeselskap
Foretaksnavn: PELIKAN INT LOGISTICS NORWAY AS
Forretningsadresse: Freiåsen 20
6523 FREI

Regnskapsår

Årsregnskapets periode: 01.01.2024 - 31.12.2024

Konsern

Morselskap i konsern: Nei

Regnskapsregler

Regler for små foretak benyttet: Ja
Benyttet ved utarbeidelsen av
årsregnskapet til selskapet: Regnskapslovens alminnelige regler

Årsregnskapet fastsatt av kompetent organ

Bekreftet av representant for selskapet: Yunus Filiz
Dato for fastsettelse av årsregnskapet: 14.05.2025

Revisjon

Årsregnskapet er utarbeidet av ekstern
autorisert regnskapsfører: Ja
Ekstern autorisert regnskapsfører har i
løpet av regnskapsåret bistått ved den
løpende regnskapsføringen eller utført
andre tjenester for selskapet enn å
utarbeide årsregnskapet: Ja

Grunnlag for avgivelse

År 2024: Årsregnskap er elektronisk innlevert.
År 2023: Tall er hentet fra elektronisk innlevert årsregnskap fra 2024.

Det er ikke krav til at årsregnskapet m.v. som sendes til Regnskapsregisteret er undertegnet. Kontrollen på at dette er utført ligger hos revisor/enhetens øverste organ. Sikkerheten ivaretas ved at innsender har rolle/rettighet for innsending av årsregnskapet via Altinn, og ved at det bekreftes at årsregnskapet er fastsatt av kompetent organ.

Brønnøysundregistrene, 07.07.2025

Brønnøysundregistrene
Postadresse: Postboks 900, 8910 Brønnøysund
Telefon: 75 00 75 00
E-post: firmapost@brreg.no Internett: www.brreg.no
Organisasjonsnummer: 974 760 673



Organisasjonsnr: 998 328 268
PELIKAN INT LOGISTICS NORWAY AS

RESULTATREGNSKAP

Beløp i: NOK	Note	2024	2023
RESULTATREGNSKAP			
Inntekter			
Salgsinntekt		13 444 631	12 410 803
Sum inntekter		13 444 631	12 410 803
Kostnader			
Varekostnad		10 308 755	8 860 284
Lønnskostnad	1, 2	2 701 859	1 161 139
Avskrivning på varige driftsmidler og immaterielle eiendeler	3	6 932	6 932
Nedskrivning av varige driftsmidler og immaterielle eiendeler	3	0	0
Annen driftskostnad		816 138	636 941
Sum kostnader		13 833 685	10 665 296
Driftsresultat		-389 054	1 745 507
Finansinntekter og finanskostnader			
Annen renteinntekt		5 619	870
Annen finansinntekt		50 987	149 054
Sum finansinntekter		56 606	149 924
Annen rentekostnad		21 163	10 773
Annen finanskostnad		95 730	194 686
Sum finanskostnader		116 893	205 459
Netto finans		-60 287	-55 535
Resultat før skattekostnad		-449 341	1 689 972
Skattekostnad		0	388 740
Årsresultat		-449 341	1 301 232
Overføringer og disponeringer			
Tilleggsutbytte		175 000	70 000
Annen egenkapital		-624 341	1 231 232
Sum overføringer og disponeringer		-449 341	1 301 232



Organisasjonsnr: 998 328 268
PELIKAN INT LOGISTICS NORWAY AS

BALANSE

Beløp i: NOK	Note	2024	2023
BALANSE - EIENDELER			
Anleggsmidler			
Immaterielle eiendeler			
Utvikling	3	0	0
Konsesjoner, patenter, lisenser, varemerker ol.	3	0	0
Goodwill	3	0	0
Sum immaterielle eiendeler		0	0
Varige driftsmidler			
Tomter, bygninger og annen fast eiendom	3	0	0
Maskiner og anlegg	3	0	0
Skip, rigger, fly og lignende	3	0	0
Driftsløsøre, inventar, verktøy, kontormaskiner, ol.	3	11 023	17 955
Sum varige driftsmidler		11 023	17 955
Finansielle anleggsmidler			
Andre langsiktige fordringer	4	46 170	50 753
Sum finansielle anleggsmidler		46 170	50 753
Sum anleggsmidler		57 193	68 708
Omløpsmidler			
Varer			
Fordringer			
Kundefordringer		1 158 852	1 222 297
Andre kortsiktige fordringer	4	17 901	224 956
Sum fordringer		1 176 753	1 447 253
Investeringer			
Sum investeringer		0	0
Bankinnskudd, kontanter og lignende			
Bankinnskudd, kontanter og lignende		343 781	928 669
Sum bankinnskudd, kontanter og lignende		343 781	928 669
Sum omløpsmidler		1 520 533	2 375 923



SUM EIENDELER		1 577 726	2 444 631
BALANSE - EGENKAPITAL OG GJELD			
Egenkapital			
Innskutt egenkapital			
Aksjekapital	5	30 000	30 000
Sum innskutt egenkapital		30 000	30 000
Opptjent egenkapital			
Annen egenkapital	5	711 696	1 336 037
Sum opptjent egenkapital		711 696	1 336 037
Sum egenkapital		741 696	1 366 037
Gjeld			
Langsiktig gjeld			
Sum avsetninger for forpliktelser		0	0
Annen langsiktig gjeld		0	0
Sum annen langsiktig gjeld		0	0
Sum langsiktig gjeld		0	0
Kortsiktig gjeld			
Leverandørgjeld		254 558	343 644
Betalbar skatt		0	388 740
Skyldige offentlige avgifter		340 896	238 678
Annen kortsiktig gjeld		240 576	107 532
Sum kortsiktig gjeld		836 030	1 078 594
Sum gjeld		836 030	1 078 594
SUM EGENKAPITAL OG GJELD		1 577 727	2 444 631



Organisasjonsnr: 998 328 268
PELIKAN INT LOGISTICS NORWAY AS

NOTEOPPLYSNINGER - SELSKAP - alle poster oppgitt i hele tall

Note

Regnskapsprinsipper

Årsregnskapet er satt opp i samsvar med regnskapsloven og god regnskapsskikk for små foretak. Salgsinntekter Inntektsføring ved salg av varer skjer på leveringstidspunktet. Tjenester inntektsføres etter hvert som de leveres. Klassifisering og vurdering av balanseposter Anleggsmidler er eiendeler bestemt til varig eie eller bruk. Eiendeler som er knyttet til varekretsløpet er klassifisert som omløpsmidler. Fordringer klassifiseres som omløpsmidler hvis de forfaller til betaling innen ett år etter transaksjonsdagen. Tilsvarende klassifiseres gjeld som kortsiktig hvis gjelden forfaller til betaling innen ett år. Omløpsmidler vurderes til laveste av anskaffelseskost og virkelig verdi. Kortsiktig gjeld balanseføres til nominelt beløp på etableringstidspunktet. Anleggsmidler vurderes til anskaffelseskost. Varige anleggsmidler avskrives etter en fornuftig avskrivningsplan. Anleggsmidlene nedskrives til virkelig verdi ved verdifall som ikke forventes å være forbigående. Langsiktig gjeld med unntak av andre avsetninger balanseføres til nominelt beløp på etableringstidspunktet. Fordringer Kundefordringer og andre fordringer er oppført i balansen til pålydende etter fradrag for avsetning til forventet tap. Avsetning til tap gjøres på grunnlag av individuelle vurderinger av de enkelte fordringene. Varige driftsmidler Varige driftsmidler balanseføres og avskrives over driftsmidlenes levetid dersom de har antatt levetid over 3 år og har en kostpris som overstiger kr 30 000. Direkte vedlikehold av driftsmidler kostnadsføres løpende under driftskostnader, mens påkostninger eller forbedringer tillegges driftsmidlets kostpris og avskrives i takt med driftsmidlet. Forøvrig er følgende regnskapsprinsipper anvendt: Leieavtaler er ikke balanseført. Fordringer og gjeld i utenlandsk valuta er verdsatt til kursen ved regnskapsårets slutt. Kursgevinster og kursstap i utenlandsk valuta føres som finansinntekt og finanskostnad. Selskapet har ikke endret regnskapsprinsipp fra 2023 til 2024.

Note

1

Antall årsverk i regnskapsåret

1.00

Note

2

Spesifisering av resultatregnskapet

Lønnskostnader

<u>Lønn</u>	<u>Årets</u>	<u>Fjorårets</u>
	2245374.00	970340.00
<u>Folketrygdavgift</u>	<u>Årets</u>	<u>Fjorårets</u>



	355071.00	147076.00
<u>Andre ytelser</u>	<u>Årets</u>	<u>Fjorårets</u>
	101414.00	43723.00
<u>Sum lønnskostnader</u>	<u>Årets</u>	<u>Fjorårets</u>
	2701859.00	1161139.00

Note

Ekstraordinære inntekter og kostnader

<u>Sum</u>	<u>Beløp</u>
------------	--------------

Note

3

Varige driftsmidler og immaterielle eiendeler

<u>Anskaffelseskost 01.01.</u>	<u>Varige driftsmidler</u>	<u>Immaterielle eiend.</u>
	158461.00	0.00
<u>Anskaffelseskost 31.12.</u>	<u>Varige driftsmidler</u>	<u>Immaterielle eiend.</u>
	158461.00	0.00
<u>Samlede av-/nedskrivn.</u>	<u>Varige driftsmidler</u>	<u>Immaterielle eiend.</u>
	147438.00	0.00
<u>Balanseført verdi 31.12.</u>	<u>Varige driftsmidler</u>	<u>Immaterielle eiend.</u>
	11023.00	0.00
<u>Årets av-/nedskrivn.</u>	<u>Varige driftsmidler</u>	<u>Immaterielle eiend.</u>
	6932.00	0.00

Anskaffelseskost - balanseførte lånekostnader, egentilvirkede anleggsmidler

Goodwill spesifisert for hvert enkelt virksomhetskjøp

Avskrivningsplan for goodwill som er lenger enn fem år - begrunnelse

Mer om varige driftsmidler/immaterielle eiendeler

Konsernregnskap

Morselskapet sitt navn

Forretningskontor for morselskapet

Begrunnelse for at datterselskap er utelatt fra konsolideringen



Konsern, tilknyttet selskap m.v. - fordringer og gjeld

Fordringer

<u>Samlet beløp - tilknyttet selskap</u>	<u>Årets</u>	<u>Fjorårets</u>	
<u>Samlet beløp - foretak i samme konsern</u>	<u>Årets</u>	<u>Fjorårets</u>	
<u>Samlet beløp - foretak i samme konsern</u>	<u>Årets</u>	<u>Fjorårets</u>	
<u>Samlet beløp - felles kontrollert virksomhet</u>	<u>Årets</u>	<u>Fjorårets</u>	
<u>Pantstillelse</u>		<u>Beløp</u>	
<u>Beholdning av egne aksjer</u>	<u>Antall</u>	<u>Pålydende</u>	<u>Andel av aksjek.</u>

Note

4

Lån og sikkerhetsstillelse til medlemmer

Er det gitt lån eller sikkerhetsstillelse til ledende personer: Nei

Opplysninger om:

Medlemmer av:

Mer om lån og sikkerhetsstillelse



PELIKAN INT LOGISTICS NORWAY AS
998 328 268

Resultatregnskap

	Note	2024	2023
Driftsinntekter			
Salgsinntekt		13 444 631	12 410 803
Sum driftsinntekter		13 444 631	12 410 803
Driftskostnader			
Varekostnad		-10 308 755	-8 860 284
Lønnskostnad	1, 2	-2 701 859	-1 161 139
Avskrivning på varige driftsmidler og immaterielle eiendeler	3	-6 932	-6 932
Annen driftskostnad		-816 138	-636 941
Sum driftskostnader		-13 833 685	-10 665 296
Driftsresultat		-389 054	1 745 507
Finansinntekter			
Annen renteinntekt		5 619	870
Annen finansinntekt		50 987	149 054
Sum finansinntekter		56 606	149 924
Finanskostnader			
Annen rentekostnad		-21 163	-10 773
Annen finanskostnad		-95 730	-194 686
Sum finanskostnader		-116 893	-205 459
Netto finans		-60 287	-55 535
Resultat før skattekostnad		-449 341	1 689 972
Skattekostnad		0	-388 740
Årsresultat		-449 341	1 301 232
Overføringer			
Tilleggsutbytte		175 000	70 000
Annen egenkapital		-624 341	1 231 232
Sum overføringer		-449 341	1 301 232



PELIKAN INT LOGISTICS NORWAY AS
998 328 268

Balanse

	Note	31.12.2024	31.12.2023
EIENDELER			
Anleggsmidler			
Varige driftsmidler			
Driftsløsøre, inventar, verktøy, kontormaskiner, ol.	3	11 023	17 955
Sum varige driftsmidler		11 023	17 955
Finansielle anleggsmidler			
Andre langsiktige fordringer	4	46 170	50 753
Sum finansielle anleggsmidler		46 170	50 753
Sum anleggsmidler		57 193	68 708
Omløpsmidler			
Fordringer			
Kundefordringer		1 158 852	1 222 297
Andre kortsiktige fordringer	4	17 901	224 956
Sum fordringer		1 176 753	1 447 253
Bankinnskudd, kontanter og lignende			
Bankinnskudd, kontanter og lignende		343 781	928 669
Sum bankinnskudd, kontanter og lignende		343 781	928 669
Sum omløpsmidler		1 520 533	2 375 923
SUM EIENDELER		1 577 727	2 444 631



PELIKAN INT LOGISTICS NORWAY AS
998 328 268

Balanse

	Note	31.12.2024	31.12.2023
EGENKAPITAL OG GJELD			
Egenkapital			
Innskutt egenkapital			
Aksjekapital	5	30 000	30 000
Sum innskutt egenkapital		30 000	30 000
Opptjent egenkapital			
Annen egenkapital	5	711 696	1 336 037
Sum opptjent egenkapital		711 696	1 336 037
Sum egenkapital		741 696	1 366 037
Gjeld			
Kortsiktig gjeld			
Leverandørgjeld		254 558	343 644
Betalbar skatt		0	388 740
Skyldige offentlige avgifter		340 896	238 678
Annen kortsiktig gjeld		240 576	107 532
Sum kortsiktig gjeld		836 030	1 078 594
Sum gjeld		836 030	1 078 594
SUM EGENKAPITAL OG GJELD		1 577 727	2 444 631

FREI, 14.05.2025

Frode Bratsberg Frisvold
styrets leder

Bjørn Frisvold
styremedlem

Elisebeth Bratsberg Frisvold
styremedlem



PELIKAN INT LOGISTICS NORWAY AS
998 328 268

Noter

Regnskapsprinsipper

Årsregnskapet er satt opp i samsvar med regnskapsloven og god regnskapsskikk for små foretak.

Salgsinntekter

Inntektsføring ved salg av varer skjer på leveringstidspunktet. Tjenester inntektsføres etter hvert som de leveres.

Klassifisering og vurdering av balanseposter

Anleggsmidler er eiendeler bestemt til varig eie eller bruk. Eiendeler som er knyttet til varekretsløpet er klassifisert som omløpsmidler. Fordringer klassifiseres som omløpsmidler hvis de forfaller til betaling innen ett år etter transaksjonsdagen. Tilsvarende klassifiseres gjeld som kortsiktig hvis gjelden forfaller til betaling innen ett år.

Omløpsmidler vurderes til laveste av anskaffelseskost og virkelig verdi. Kortsiktig gjeld balanseføres til nominelt beløp på etableringstidspunktet. Anleggsmidler vurderes til anskaffelseskost. Varige anleggsmidler avskrives etter en fornuftig avskrivningsplan. Anleggsmidlene nedskrives til virkelig verdi ved verdifall som ikke forventes å være forbigående. Langsiktig gjeld med unntak av andre avsetninger balanseføres til nominelt beløp på etableringstidspunktet.

Fordringer

Kundefordringer og andre fordringer er oppført i balansen til pålydende etter fradrag for avsetning til forventet tap. Avsetning til tap gjøres på grunnlag av individuelle vurderinger av de enkelte fordringene.

Varige driftsmidler

Varige driftsmidler balanseføres og avskrives over driftsmidlenes levetid dersom de har antatt levetid over 3 år og har en kostpris som overstiger kr 30 000. Direkte vedlikehold av driftsmidler kostnadsføres løpende under driftskostnader, mens påkostninger eller forbedringer tillegges driftsmidlets kostpris og avskrives i takt med driftsmidlet.

Forøvrig er følgende regnskapsprinsipper anvendt:

Leieavtaler er ikke balanseført. Fordringer og gjeld i utenlandsk valuta er verdsatt til kursen ved regnskapsårets slutt. Kursgevinster og kursstap i utenlandsk valuta føres som finansinntekt og finanskostnad.

Selskapet har ikke endret regnskapsprinsipp fra 2023 til 2024.

Note 1 - Antall årsverk

Antall årsverk sysselsatt i regnskapsåret: 1

Note 2 - Lønnskostnader

Spesifikasjon av lønnskostnader	2024	2023
Lønn	2 245 374	970 340
Arbeidsgiveravgift	355 071	147 076
Pensjonskostnader	0	0
Andre relaterte ytelser	101 414	43 723
Sum	2 701 859	1 161 139



PELIKAN INT LOGISTICS NORWAY AS
998 328 268

Note 3 - Varige driftsmidler og immaterielle eiendeler

	Varige driftsmidler
Anskaffelseskost 01.01.	158 461
Tilgang i året	0
Avgang i året	0
Anskaffelseskost 31.12.	158 461
Samlede avskrivninger, nedskrivninger og reverseringer av nedskrivninger	-147 438
Balanseført verdi per 31.12.	11 023
Avskrivninger, nedskrivninger og reverseringer av nedskrivninger i regnskapsåret	6 932

Note 4 - Lån og sikkerhetsstillelse til ledende personer, eiere med videre

Det er ikke gitt lån eller sikkerhetsstillelse til medlemmer av styrende organer.

Note 5 - Egenkapital

	Aksjekapital	Opptjent egenkapital	Sum
Egenkapital 31.12.2023	30 000	1 336 037	1 366 037
Årsresultat	0	-449 341	-449 341
Tilleggsutbytte i løpet av året, basert på siste fastsatte regnskap	0	-175 000	-175 000
Egenkapital 31.12.2024	30 000	711 696	741 696



Årsoppgjør for

PELIKAN INT LOGISTICS NORWAY AS

998328268

01.01.2024 - 31.12.2024

Innhold	Side
Skattemelding	2
Næringsspesifikasjon	3
Resultatregnskap	8
Eiendeler	9
Egenkapital og gjeld	10
Noter	11
Fullstendighetserklæring	13
Sluttposter	14
Saldobalanse	15
Hovedbok	19
Kontospesifisert årsregnskap	27
Kontospesifisert regnskap (næringsspesifikasjon)	32
Anleggsregister	36
Midlertidige forskjeller	37
Skatteberegning aksjeselskap	38
Utbytte	39
Fra bokført til skattepliktig resultat	40
Formue	43
Avstemminger årsoppgjør	46
Lønns- og pensjonskostnader	48



PELIKAN INT LOGISTICS NORWAY AS
998328268

Skattemelding

14.05.2025 09:34
Side 2/8

Rapporteringsperiode **Årsoppgjør**
Opplysninger t.o.m. **31.12.2024**

Inntekt og underskudd

Underskudd til fremføring

Fremført underskudd fra tidligere år 0
Underskudd til fremføring i inntekt 324 628

Inntektsfradrag

Underskudd 324 628
Inntekt før fradrag for eventuelt avgitt konsernbidrag -324 628
Samlet underskudd 324 628

Formue og gjeld

Formuesobjekt

Formuesobjekt uten verdsetningsrabatt 1 566 704

Gjeld

Annen gjeld 836 030
Samlet verdi før eventuell verdsetningsrabatt 1 566 704
Samlet gjeld 836 030

Opplysning om skattesubjekt

Er selskapet børsnotert eller heleid av et børsnotert selskap? Nei
Skal selskapet rapportere opplysninger om ytelser mellom selskap og personlig aksjonær, deltaker eller nærstående til denne Nei
Er omfattet av finansskatt på lønn og overskudd Nei
Er fullt avviklet i inntektsåret Nei

Verdsetting av aksje

Samlet verdi av aksjene bak selskapet 730 674



PELIKAN INT LOGISTICS NORWAY AS
998328268

Næringsspesifikasjon

14.05.2025 09:34
Side 3/8

Rapporteringsperiode: **Arsoppgjør**
Opplysninger t.o.m.: **31.12.2024**

Resultatregnskap

Driftsinntekt

Sum driftsinntekt 13 444 630,61

Salgsinntekt

3000 Salg og uttak med mva-plikt 3 012 715,00

3100 Salg og uttak med 0 prosent mva. 7 918 695,00

3200 Salg og uttak utenfor mva-loven 2 513 220,61

Driftskostnad

Sum driftskostnad 13 833 684,54

Varekostnad

4005 Varekostnader inklusiv endring i beholdningen 10 308 754,98

Lønnskostnad

5000 Lønn og feriepenger med mer 2 245 373,88

5400 Arbeidsgiveravgift 355 071,39

5900 Andre personalkostnader 101 414,00

Annen driftskostnad

6000 Avskrivning på varige driftsmidler 6 932,00

6100 Frakt- og transportkostnader ved salg 75 544,59

6300 Leie av lokaler 109 662,00

6400 Leie av maskiner, inventar og utstyr med mer 77 093,00

6500 Verktøy, inventar med mer som skal kostnadsføres direkte 19 819,00

6700 Regnskaps tjenester, rådgivning med mer 136 739,60

6995 Kontorrekvisita, elektronisk kommunikasjon, porto med mer 57 916,25

7165 Reise- og diettkostnader, uten opplysningsplikt 107 128,20

7295 Provisjonskostnader 1 256,87

7330 Salgs- og reklamekostnader 16 146,00

7370 Representasjonskostnader 250 446,48

7700 Andre kostnader 19 312,16

7830 Tap på fordringer -54 925,86

Sum finansinntekt 56 606,17

Sum finanskostnad 116 892,90

Finansinntekt

8050 Annen renteinntekt 5 619,37

8060 Gevinst ved kursendring på valuta 50 986,80

Finanskostnad

8150 Annen rentekostnad 21 163,00

8160 Tap ved kursendring på valuta 92 229,90

8179 Andre finanskostnader 3 500,00

Årsresultat -449 340,66



PELIKAN INT LOGISTICS NORWAY AS
998328268

Næringsspesifikasjon

14.05.2025 09:34
Side 4/8

Rapporteringsperiode: 31.12.2024
Opplysninger t.o.m. Arsoppgjør

Balanseregnskap

Anleggsmiddel

Sum balanseverdi for anleggsmiddel 57 193,22

Balanseverdi for anleggsmiddel

1205 Personbiler, maskiner, inventar 9 489,00

1280 Kontormaskiner o.l. 1 534,00

1380 Kravfordringer mot ansatte 16 170,22

1390 Andre langsiktige fordringer 30 000,00

Omløpsmiddel

Sum balanseverdi for omløpsmiddel 1 520 533,46

Balanseverdi for omløpsmiddel

1500 Kundefordringer 1 158 851,61

1570 Andre kortsiktige kravfordringer 17 901,00

1920 Bankinnskudd 263 677,85

1950 Innskudd på skattetrekkkonto 80 103,00

Gjeld og egenkapital

Sum kortsiktig gjeld 836 030,34

Sum egenkapital 741 696,34

Kortsiktig gjeld

2400 Gjeld til leverandører 254 558,33

2600 Skattetrekk og andre trekk 80 103,00

2770 Skyldig arbeidsgiveravgift 260 793,13

2949 Skyldig lønn og feriepenger med mer 240 575,88

Egenkapital

2000 Aksjekapital/Egenkapital andre foretak 30 000,00

2050 Positiv egenkapital 711 696,34

Sum balanseverdi for eiendel 1 577 726,68

Sum gjeld og egenkapital 1 577 726,68

Spesifikasjon av anleggsmiddel

Saldoavskrevet anleggsmiddel

Kjennemerke for driftsmiddelet 1

Saldogruppe Saldogruppe a (kontormaskiner)

Avskrivningssats 30,0

Eier du fortsatt fysiske driftsmidler i denne saldogruppen? Ja

Saldoavskrevet anleggsmiddel

Kjennemerke for driftsmiddelet 2

Saldogruppe Saldogruppe d (maskiner, personbiler, inventar)

Avskrivningssats 20,0

Eier du fortsatt fysiske driftsmidler i denne saldogruppen? Ja



PELIKAN INT LOGISTICS NORWAY AS
998328268

Næringsspesifikasjon

14.05.2025 09.34
Side 5/8

Rapporteringsperiode: Arsoppgjør
Opplysninger t.o.m.: 31.12.2024

Beregnet næringsinntekt

Fordelt beregnet næringsinntekt for upersonlig skattepliktig

Skattemessig resultat før eventuelt fradrag for etterbetaling	-324 627,79
Skattemessig resultat etter eventuelt fradrag for etterbetaling	-324 627,79
Skattemessig resultat	-324 627,79

Forskjell mellom regnskapsmessig og skattemessig verdi

Permanent forskjell

Ikke fradragsberettigede kostnader (representasjon, kontingenter, gaver, andre)	168 706,60
Rentekostnad på fastsatt skatt	8 088,00

Midlertidig forskjell

Midlertidig forskjellstype	Driftsmidler (materielle og immaterielle) og goodwill
Regnskapsmessig verdi	11 023,00
Skattemessig verdi	0,00
Regnskapsmessig verdi i forrige inntektsår	17 954,87

Midlertidig forskjell

Midlertidig forskjellstype	Kundefordringer
Regnskapsmessig verdi	1 158 851,61
Skattemessig verdi	1 201 602,63
Regnskapsmessig verdi i forrige inntektsår	1 222 297,35
Skattemessig verdi i forrige inntektsår	1 324 061,97

Midlertidig forskjell

Midlertidig forskjellstype	Andre fordringer (også langsiktige)
Regnskapsmessig verdi	64 071,22
Skattemessig verdi	64 071,22
Regnskapsmessig verdi i forrige inntektsår	275 709,26
Skattemessig verdi i forrige inntektsår	275 709,26

Sum tillegg i næringsinntekt	176 794,60
Sum endring i midlertidig forskjell	-52 081,73

Virksomhet

Regnskapspliktstype: Full regnskapsplikt

Regnskapsperiode

Regnskapsperiode start	2024-01-01
Regnskapsperiode slutt	2024-12-31

Virksomhetstype

Øvrig selskap

Regeltype for årsregnskap

Regnskapslovens regler for små foretak

Kontaktperson

Navn	Frode Bratsberg Frisvold
E-post	yunus.filiz@smnregnskap.no



PELIKAN INT LOGISTICS NORWAY AS
998328268

Næringsspesifikasjon

14.05.2025 09:34
Side 6/8

Rapporteringsperiode **Årsoppgjør**
Opplysninger t.o.m. **31.12.2024**

Spesifikasjon av omløpsmiddel

Spesifikasjon av skattemessig verdi på fordring

Kundefordring og ikke fakturert driftsinntekt	1 202 243,75
Konstatert tap på kundefordringer i inntektsåret	3 447,00
Konstatert tap på kundefordringer forrige inntektsår	0,00
Kreditsalg i inntektsåret	13 444 630,61
Kreditsalg forrige inntektsår	12 410 803,43
Nedskrivning på kundefordringer	641,12
Skattemessig verdi av kundefordringer	1 201 602,63
Annen fordring	64 071,22
Sum skattemessig verdi på fordring	1 265 673,85

Egenkapitalavstemming

Egenkapital pr 31.12. i fjor	1 366 036,77
Sum fradrag fra inngående egenkapital	624 340,66
Egenkapitalendring	
Årets underskudd	449 340,66
Tilleggsutbytte	175 000,00
Egenkapital pr 31.12.	741 696,11

Andre forhold

Spesifikasjon av lønns og pensjonskostnad

Lønns og pensjonskostnad

Kontonummer	5000
Kontonavn	Lønn til ansatte
Kostnadsført og registrert lønnsopplysningspliktig ytelse	2 004 798,00
Arbeidsgiveravgiftspliktig ytelse	2 004 798,00
Samlede opplysningspliktige ytelser	2 004 798,00

Lønns og pensjonskostnad

Kontonummer	5180
Kontonavn	Feriepenger
Kostnadsført og registrert lønnsopplysningspliktig ytelse	240 575,88
Arbeidsgiveravgiftspliktig ytelse	240 575,88
Samlede opplysningspliktige ytelser	240 575,88

Lønns og pensjonskostnad

Kontonummer	5210
Kontonavn	Fri telefon
Kostnadsført og registrert lønnsopplysningspliktig ytelse	4 758,00
Arbeidsgiveravgiftspliktig ytelse	4 758,00
Samlede opplysningspliktige ytelser	4 758,00



PELIKAN INT LOGISTICS NORWAY AS
998328268

Næringsspesifikasjon

14.05.2025 09.34
Side 7/8

Rapporteringsperiode: Årsoppgjør
Opplysninger t.o.m.: 31.12.2024

Lønns og pensjonskostnad

Kontonummer	2940
Kontonavn	Feriepenger
Tillegg for kostnadsført lønn med mer tidligere år, som er utbetalt forrige år	103 965,00
Fradrag for påløpt, ikke forfalt lønn med mer, forrige år som ikke er innrapportert	240 575,88
Arbeidsgiveravgiftspliktig ytelse	-136 610,88
Samlede opplysningspliktige ytelser	-136 610,88

Lønns og pensjonskostnad

Kontonummer	5945
Kontonavn	Pensjonsforsikring for ansatte
Årets innbetaling av arbeidsgiveravgiftspliktig tilskudd og premie til pensjonsordning	75 635,00
Samlede opplysningspliktige ytelser	2 113 521,00
Samlede arbeidsgiveravgiftspliktige ytelser	2 189 156,00
Skal signeres av revisor	Ja
Skal bekreftes av revisor	Ja

Funksjonell valuta

Valutakurs	1
Valutakode	Norsk krone
Valutaverdi	1



PELIKAN INT LOGISTICS NORWAY AS
998 328 268

Resultatregnskap

	Note	2024	2023
Driftsinntekter			
Salgsinntekt		13 444 631	12 410 803
Sum driftsinntekter		13 444 631	12 410 803
Driftskostnader			
Varekostnad		-10 308 755	-8 860 284
Lønnskostnad	1, 2	-2 701 859	-1 161 139
Avskrivning på varige driftsmidler og immaterielle eiendeler	3	-6 932	-6 932
Annen driftskostnad		-816 138	-636 941
Sum driftskostnader		-13 833 685	-10 665 296
Driftsresultat		-389 054	1 745 507
Finansinntekter			
Annen renteinntekt		5 619	870
Annen finansinntekt		50 987	149 054
Sum finansinntekter		56 606	149 924
Finanskostnader			
Annen rentekostnad		-21 163	-10 773
Annen finanskostnad		-95 730	-194 686
Sum finanskostnader		-116 893	-205 459
Netto finans		-60 287	-55 535
Resultat før skattekostnad		-449 341	1 689 972
Skattekostnad		0	-388 740
Årsresultat		-449 341	1 301 232
Overføringer			
Tilleggsutbytte		175 000	70 000
Annen egenkapital		-624 341	1 231 232
Sum overføringer		-449 341	1 301 232



PELIKAN INT LOGISTICS NORWAY AS
998 328 268

Balanse

	Note	31.12.2024	31.12.2023
EIENDELER			
Anleggsmidler			
Varige driftsmidler			
Driftsløsøre, inventar, verktøy, kontormaskiner, ol.	3	11 023	17 955
Sum varige driftsmidler		11 023	17 955
Finansielle anleggsmidler			
Andre langsiktige fordringer	4	46 170	50 753
Sum finansielle anleggsmidler		46 170	50 753
Sum anleggsmidler		57 193	68 708
Omløpsmidler			
Fordringer			
Kundefordringer		1 158 852	1 222 297
Andre kortsiktige fordringer	4	17 901	224 956
Sum fordringer		1 176 753	1 447 253
Bankinnskudd, kontanter og lignende			
Bankinnskudd, kontanter og lignende		343 781	928 669
Sum bankinnskudd, kontanter og lignende		343 781	928 669
Sum omløpsmidler		1 520 533	2 375 923
SUM EIENDELER		1 577 727	2 444 631





PELIKAN INT LOGISTICS NORWAY AS
998 328 268


Balanse

	Note	31.12.2024	31.12.2023
EGENKAPITAL OG GJELD			
Egenkapital			
Innskutt egenkapital			
Aksjekapital	5	30 000	30 000
Sum innskutt egenkapital		30 000	30 000
Opptjent egenkapital			
Annen egenkapital	5	711 696	1 336 037
Sum opptjent egenkapital		711 696	1 336 037
Sum egenkapital		741 696	1 366 037
Gjeld			
Kortsiktig gjeld			
Leverandørgjeld		254 558	343 644
Betalbar skatt		0	388 740
Skyldige offentlige avgifter		340 896	238 678
Annen kortsiktig gjeld		240 576	107 532
Sum kortsiktig gjeld		836 030	1 078 594
Sum gjeld		836 030	1 078 594
SUM EGENKAPITAL OG GJELD		1 577 727	2 444 631

FREI, 14.05.2025


Frode Bratsberg Frisvold
styrets leder


Bjørn Frisvold
styremedlem


Elisebeth Bratsberg Frisvold
styremedlem



PELIKAN INT LOGISTICS NORWAY AS
998 328 268

Noter

Regnskapsprinsipper

Årsregnskapet er satt opp i samsvar med regnskapsloven og god regnskapsskikk for små foretak.

Salgsinntekter

Inntektsføring ved salg av varer skjer på leveringstidspunktet. Tjenester inntektsføres etter hvert som de leveres.

Klassifisering og vurdering av balanseposter

Anleggsmidler er eiendeler bestemt til varig eie eller bruk. Eiendeler som er knyttet til varekretsløpet er klassifisert som omløpsmidler. Fordringer klassifiseres som omløpsmidler hvis de forfaller til betaling innen ett år etter transaksjonsdagen. Tilsvarende klassifiseres gjeld som kortsiktig hvis gjelden forfaller til betaling innen ett år.

Omløpsmidler vurderes til laveste av anskaffelseskost og virkelig verdi. Kortsiktig gjeld balanseføres til nominelt beløp på etableringstidspunktet. Anleggsmidler vurderes til anskaffelseskost. Varige anleggsmidler avskrives etter en fornuftig avskrivningsplan. Anleggsmidlene nedskrives til virkelig verdi ved verdifall som ikke forventes å være forbigående. Langsiktig gjeld med unntak av andre avsetninger balanseføres til nominelt beløp på etableringstidspunktet.

Fordringer

Kundefordringer og andre fordringer er oppført i balansen til pålydende etter fradrag for avsetning til forventet tap. Avsetning til tap gjøres på grunnlag av individuelle vurderinger av de enkelte fordringene.

Varige driftsmidler

Varige driftsmidler balanseføres og avskrives over driftsmidlenes levetid dersom de har antatt levetid over 3 år og har en kostpris som overstiger kr 30 000. Direkte vedlikehold av driftsmidler kostnadsføres løpende under driftskostnader, mens påkostninger eller forbedringer tillegges driftsmidlets kostpris og avskrives i takt med driftsmidlet.

Forøvrig er følgende regnskapsprinsipper anvendt:

Leieavtaler er ikke balanseført. Fordringer og gjeld i utenlandsk valuta er verdsatt til kursen ved regnskapsårets slutt. Kursgevinster og kursstap i utenlandsk valuta føres som finansinntekt og finanskostnad.

Selskapet har ikke endret regnskapsprinsipp fra 2023 til 2024.

Note 1 - Antall årsverk

Antall årsverk sysselsatt i regnskapsåret: 1

Note 2 - Lønnskostnader

Spesifikasjon av lønnskostnader	2024	2023
Lønn	2 245 374	970 340
Arbeidsgiveravgift	355 071	147 076
Pensjonskostnader	0	0
Andre relaterte ytelser	101 414	43 723
Sum	2 701 859	1 161 139



PELIKAN INT LOGISTICS NORWAY AS
998 328 268

Note 3 - Varige driftsmidler og immaterielle eiendeler

	Varige driftsmidler
Anskaffelseskost 01.01.	158 461
Tilgang i året	0
Avgang i året	0
Anskaffelseskost 31.12.	158 461
Samlede avskrivninger, nedskrivninger og reverseringer av nedskrivninger	-147 438
Balanseført verdi per 31.12.	11 023
Avskrivninger, nedskrivninger og reverseringer av nedskrivninger i regnskapsåret	6 932

Note 4 - Lån og sikkerhetsstillelse til ledende personer, eiere med videre

Det er ikke gitt lån eller sikkerhetsstillelse til medlemmer av styrende organer.

Note 5 - Egenkapital

	Aksjekapital	Opptjent egenkapital	Sum
Egenkapital 31.12.2023	30 000	1 336 037	1 366 037
Årsresultat	0	-449 341	-449 341
Tilleggsutbytte i løpet av året, basert på siste fastsatte regnskap	0	-175 000	-175 000
Egenkapital 31.12.2024	30 000	711 696	741 696



PELIKAN INT LOGISTICS NORWAY AS
998328268

Sluttposteringer

14.05.2025 09:34
Side 8/8

Rapporteringsperiode: 31.12.2024
Opplysninger t.o.m.: 31.12.2024

Postering	Dato	Beskrivelse/konto	Debet	Kredit	Transaksjonstekst
S1	31.12.2024	Avskrivning fra anleggsregister			
		1280 Kontormaskiner		3 678,00	
		6010 Avskrivning på transportmidler	6 932,00		
		1270 Verktøy o.l.		3 254,00	
Sum			6 932,00	6 932,00	
S2	31.12.2024	Tilleggsutbytte etter balansedagen			
		2801 Avsatt tilleggsutbytte		175 000,00	
		8921 Tilleggsutbytte	175 000,00		
Sum			175 000,00	175 000,00	
S3	31.12.2024	Justering av annen egenkapital og disponering av resultat			
		2050 Annen egenkapital	624 340,66		
		8960 Overføringer annen egenkapital		624 340,66	
Sum			624 340,66	624 340,66	

Dato

Signatur



ÅRSREGNSKAP
2024

Saldobalanse - Arsoppgjør 31.12.2024

Nr	Kontotekst	Referansekonto	Importerte tall	Sluttposteringer	2024	2023
Eiendeler						
1270	Verktøy o.l.	1250 Inventar, verktøy o.l. (saldogrupp	12 743,00	-3 254,00	9 489,00	12 743,00
1280	Kontormaskiner	1280 Kontormaskiner o.l. (saldogruppe	5 212,00	-3 678,00	1 534,00	5 211,87
1321	Lån til FBT	1390 Andre fordringer / 2290 Annen lån	30 000,00	0,00	30 000,00	30 000,00
1380	Fordringer på ansatte	1380 Fordringer på ansatte / 2250 Gjøl	16 170,22	0,00	16 170,22	20 753,26
1500	Kundefordringer	1500 Kundefordringer / 2900 Forskudd f	1 202 243,75	0,00	1 202 243,75	1 324 061,97
1579	Andre kortsiktige fordringer	1570 Andre kortsiktige fordringer / 29	0,00	0,00	0,00	160 000,00
1580	Avsetning tap på kundefordringer	1580 Avsetning tap på kundefordringer	-43 392,14	0,00	-43 392,14	-101 764,62
1920	Bankinnskudd - 6365.06.37196	1920 Bankinnskudd / 2380 Kassakreditt	262 910,70	0,00	262 910,70	890 367,35
1930	USD 6365.04.41771	1920 Bankinnskudd / 2380 Kassakreditt	767,15	0,00	767,15	2 465,84
1950	Bankinnskudd for skattetrekk	1950 Bankinnskudd for skattetrekk	80 103,00	0,00	80 103,00	35 836,00
	Sum Eiendeler		1 566 757,68	-6 932,00	1 559 825,68	2 379 674,67
Egenkapital og gjeld						
2000	Aksjekapital	2000 Aksjekapital/Egenkapital andre fo	-30 000,00	0,00	-30 000,00	-30 000,00
2050	Annen egenkapital	2050 Annen egenkapital	-1 336 037,00	624 340,66	-711 696,34	-1 336 036,77
2400	Leverandørgjeld	2400 Leverandørgjeld	-254 558,33	0,00	-254 558,33	-343 643,68
2500	Betalbar skatt, ikke følsatt	2500 Betalbar skatt, ikke følsatt	0,00	0,00	0,00	-388 740,00
2600	Forskuddstrekk	2600 Forskuddstrekk	-80 103,00	0,00	-80 103,00	-120 211,00
2740	Oppgjørskonto merverdiavgift	1570 Andre kortsiktige fordringer / 29	17 901,00	0,00	17 901,00	22 488,00
2754	Grunnlag innførsel (Høy)	2740 Oppgjørskonto merverdiavgift /	0,00	0,00	0,00	-42 468,00
2755	Motgrunnlag innførsel (Høy)	2740 Oppgjørskonto merverdiavgift /	0,00	0,00	0,00	42 468,00
2770	Skyldig arbeidsgiveravgift	2770 Skyldig arbeidsgiveravgift	-226 872,00	0,00	-226 872,00	-61 339,87
2780	Påløpt arbeidsgiveravgift på påløpt	2780 Påløpt arbeidsgiveravgift, påløpt	0,00	0,00	0,00	-14 659,07
2785	Påløpt arbeidsgiveravgift på ferie	2785 Påløpt arbeidsgiveravgift, feriel	-33 921,13	0,00	-33 921,13	0,00
2801	Avsatt tilleggsutbytte	2801 Avsatt tilleggsutbytte	175 000,00	-175 000,00	0,00	0,00
2910	Gjeld til ansatte og eiere	1571 Forskudd og kortsiktige lån til a	0,00	0,00	0,00	-3 567,28
2940	Skyldig feriepeng	2940 Påløpte feriepeng, AGA, opplysn	-240 575,88	0,00	-240 575,88	-103 965,00
	Sum Egenkapital og gjeld		-2 009 166,34	449 340,66	-1 559 825,68	-2 379 674,67
Driftsinntekter						
3000	Salgssinntekt, avgiftspliktig	3000 Salgsinntekt handelsvarer, avgift	-3 012 715,00	0,00	-3 012 715,00	-1 310 475,60
3100	Salgssinntekt, avgiftsfr	3100 Salgsinntekt handelsvarer, avgift	-7 918 695,00	0,00	-7 918 695,00	-1 100 327,83
3200	Salgssinntekt, utenfor avgiftsområde	3200 Salgsinntekt handelsvarer, utenfo	-2 513 220,61	0,00	-2 513 220,61	0,00



Saldobalanse - Årsoppgjør 31.12.2024

Nr	Kontotekst	Referansekonto	Importerte tall	Sluttposteringer	2024	2023
	Sum Driftsinntekter		-13 444 630,61	0,00	-13 444 630,61	-12 410 803,43
	Varer og materialer					
4060	Frakt, toll og spedisjon	4060 Frakt, toll og spedisjon	945,00	0,00	945,00	364,04
4300	Innkjøp av varer for videresalg	4300 Innkjøp av varer for videresalg,	1 805 570,24	0,00	1 805 570,24	1 479 047,63
4320	Innløst varer for videresalg fri	4300 Innkjøp av varer for videresalg,	8 492 600,14	0,00	8 492 600,14	7 380 871,94
4360	Frakt, toll og spedisjon	4360 Frakt, toll og spedisjon	9 639,60	0,00	9 639,60	0,00
	Sum Varer og materialer		10 308 754,98	0,00	10 308 754,98	8 860 283,61
	Kostnader for arbeidskraft					
5000	Lønn til ansatte	5000 Lønn til ansatte, variabel, AGA,	2 004 798,00	0,00	2 004 798,00	866 375,00
5180	Feriepenger	5100 Lønn til ansatte, fast, AGA, oppl	240 575,88	0,00	240 575,88	103 965,00
5182	Arbeidsgiveravgift pålepte fer	5405 Arbeidsgiveravgift av pålepte fer	0,00	0,00	0,00	14 659,07
5210	Fri telefon	5210 Fri telefon, AGA, opplysningsplik	4 758,00	0,00	4 758,00	4 382,00
5280	Annen fordel i arbeidsforhold	5280 Motkonto for gruppe 52	51 757,00	0,00	51 757,00	0,00
5290	Motkonto for gruppe 52	5290 Motkonto for gruppe 52	-56 515,00	0,00	-56 515,00	-4 392,00
5400	Arbeidsgiveravgift	5400 Arbeidsgiveravgift	321 150,26	0,00	321 150,26	132 416,55
5401	Arbeidsgiveravgift av opplynte fer	5400 Arbeidsgiveravgift	33 921,13	0,00	33 921,13	0,00
5900	Gave til ansatte, fradragsberettig	5900 Gaver til ansatte	0,00	0,00	0,00	3 329,60
5910	Kantinekostnad	5910 Kantinekostnad	958,00	0,00	958,00	1 041,39
5920	Yrkeskadeforsikring	5920 Yrkeskadeforsikring	0,00	0,00	0,00	758,00
5945	Pensjonsforsikring for ansatte	5950 Obligatorisk tjenestepensjon, AGA	75 635,00	0,00	75 635,00	0,00
5990	Annen personalkostnad	5990 Annen personalkostnad	24 821,00	0,00	24 821,00	38 594,30
	Sum Kostnader for arbeidskraft		2 701 859,27	0,00	2 701 859,27	1 161 138,91
	Driftskostnader					
6010	Avskrivning på transportmidler	6010 Avskrivning på transportmidler, m	0,00	6 932,00	6 932,00	6 932,00
6100	Frakt, transportkostnad og forsikr	6100 Frakt, transportkostnad og forsik	75 544,59	0,00	75 544,59	0,00
6300	Leie lokale	6300 Leie lokale	109 662,00	0,00	109 662,00	109 617,52
6420	Leie datasystemer	6420 Leie datasystemer	30 831,00	0,00	30 831,00	22 393,00
6490	Annem leiekostnad	6490 Annem leiekostnad	46 262,00	0,00	46 262,00	0,00
6540	Inventar	6540 Inventar	14 719,00	0,00	14 719,00	13 121,00
6550	Driftsmateriale	6550 Driftsmateriale	253,00	0,00	253,00	186,40
6552	Datautstyr (software)	6552 Programvare anskaffelse	4 847,00	0,00	4 847,00	7 801,26



Saldobalanse - Arsoppgjør 31.12.2024

Nr	Kontokost	Referansekonto	Importerte tall	Sluttposteringer	2024	2023
6560	Rekvista	6560 Rekvista	0,00	0,00	0,00	430,96
6570	Arbeidsklær og verneutstyr	6570 Arbeidsklær og verneutstyr	0,00	0,00	0,00	1 039,20
6620	Reparasjon og vedlikehold utstyr	6620 Reparasjon og vedlikehold utstyr	0,00	0,00	0,00	647,12
6700	Revisjonskostnader	6701 Revisjonshonorar	0,00	0,00	0,00	52 400,00
6701	Honorar revisjon	6702 Revisor, honorar for annen bistand	53 960,00	0,00	53 960,00	0,00
6705	Honorar regnskap	6705 Regnskapshonorar	82 779,60	0,00	82 779,60	57 397,60
6790	Annen fremmed tjeneste	6790 Annen fremmed tjeneste	0,00	0,00	0,00	2 000,00
6810	Datakostnad	6890 Annen kontorkostnad	4 960,12	0,00	4 960,12	0,00
6900	Telefon	6900 Telefon	52 189,13	0,00	52 189,13	50 891,14
6901	Elektronisk kommunikasjon, avgiftsf	6900 Telefon	767,00	0,00	767,00	639,00
	Sum Driftskostnader		476 774,44	6 932,00	483 706,44	325 496,20
Driftskostnader						
7140	Reisekostnad, ikke oppgavepliktig	7140 Reisekostnader, ikke opplysningsp	99 038,35	0,00	99 038,35	20 042,93
7160	Diett-kostnad, ikke oppgavepliktig	7160 Diettkostnad, ikke opplysningspli	8 089,85	0,00	8 089,85	0,00
7210	Provisjonskostnad, ikke oppgaveplikt	7210 Provisjonskostnad, ikke opplysnin	1 256,87	0,00	1 256,87	0,00
7320	Reklamekostnad	7320 Reklamekostnad	16 146,00	0,00	16 146,00	44 066,40
7350	Representasjon, fradragsberettiget	7350 Representasjon, fradragsberettigte	81 739,88	0,00	81 739,88	43 357,09
7360	Representasjon, ikke fradragsberet	7360 Representasjon, ikke fradragsbere	168 706,60	0,00	168 706,60	114 365,55
7420	Gave, fradragsberettiget	7420 Gave, fradragsberettiget	0,00	0,00	0,00	1 500,00
7430	Gave, ikke fradragsberettiget	7430 Gave, ikke fradragsberettiget	0,00	0,00	0,00	68 949,60
7740	Øredifferanser	7730 Kostnad ved egne aksjer	2,31	0,00	2,31	1,64
7745	Øreavrundning, avgiftspliktig	7790 Annen kostnad, fradragsberettiget	0,00	0,00	0,00	0,20
7746	Øreavrundning, avgiftsfritt	7730 Kostnad ved egne aksjer	0,00	0,00	0,00	1,26
7770	Bank og kortgebyrer	7770 Bank- og kortgebyr	18 829,85	0,00	18 829,85	20 284,80
7790	Annen kostnad, fradragsberettiget	7790 Annen kostnad, fradragsberettiget	480,00	0,00	480,00	4 990,00
7791	Annen kostnad, ikke fradragsberetti	7790 Annen kostnad, fradragsberettiget	0,00	0,00	0,00	817,78
7830	Konstaterte tap på fordringer	7830 Konstatert tap på kundeordringer	3 447,00	0,00	3 447,00	0,00
7831	Endring i avsetning tap på fordring	7839 Endring i avsetning i tap på ford	-58 372,86	0,00	-58 372,86	0,00
	Sum Driftskostnader		339 363,85	0,00	339 363,85	318 377,25
Finansinntekter						
8040	Renteinntekt, skattefri	8040 Renteinntekt tilbakebetalt skatt	0,00	0,00	0,00	-517,00
8050	Annen Renteinntekt	8050 Annen renteinntekt	-5 619,37	0,00	-5 619,37	-352,72
8060	Valutagevinst (agjo)	8060 Valutagevinst (agjo)	-50 986,80	0,00	-50 986,80	-149 054,15



LIP NUN L I N
S

Saldobalanse - Arsoppgjør 31.12.2024

S. 14

Nr	Kontotekst	Referansekonto	Importerte tall	Sluttposteringer	2024	2023
8140	Rentekostnad, ikke fradagsberettig	8140 Rentekostnad på fastsatt skatt, i	8 088,00	0,00	8 088,00	0,00
8150	Annen rentekostnad	8150 Annen rentekostnad	10 745,28	0,00	10 745,28	9 215,88
8151	Leverandørrenter	8154 Renter/provisjon	0,00	0,00	0,00	754,89
8155	Leverandørrenter	8155 Rentekostnad leverandørgjeld	2 329,72	0,00	2 329,72	801,74
8160	Valutataap (disagio)	8160 Valutataap (disagio)	92 229,90	0,00	92 229,90	184 686,36
8170	Annen finanskostnad	8170 Annen finanskostnad	3 500,00	0,00	3 500,00	0,00
8300	Betalbar skatt	8300 Betalbar skatt	0,00	0,00	0,00	388 740,00
8921	Tilleggsubytte	8922 Avsatt tilleggsubytte	0,00	175 000,00	175 000,00	70 000,00
8960	Overføringer annen egenkapital	8960 Overføringer annen egenkapital	0,00	-624 340,66	-624 340,66	1 231 232,46
	Sum Finansinntekter		60 286,73	-449 340,66	-389 053,93	1 745 507,46
	SUM SALDOBALANSE DEBIT/KREDIT		0,00	0,00	0,00	0,00



Hovedbok 2024

Nr	Dato	Beskrivelse	Debet	Kredit	Saldo
1270 Verktøy o.l.					
		Inngående balanse			12 743,00
S1	31.12.2024	Avskrivning fra anleggsregister		3 254,00	
		Utgående balanse			9 489,00
1280 Kontormaskiner					
		Inngående balanse			5 211,87
S1	31.12.2024	Avskrivning fra anleggsregister		3 678,00	
		Utgående balanse			1 534,00
1321 Lån til FBT					
		Inngående balanse			30 000,00
		Utgående balanse			30 000,00
1380 Fordringer på ansatte					
		Inngående balanse			20 753,26
		Utgående balanse			16 170,22
1500 Kundefordringer					
		Inngående balanse			1 324 061,97
		Utgående balanse			1 202 243,75
1579 Andre kortsiktige fordringer					
		Inngående balanse			160 000,00
		Utgående balanse			0,00
1580 Avsetning tap på kundefordringer					
		Inngående balanse			-101 764,62
		Utgående balanse			-43 392,14
1920 Bankinnskudd - 6365.06.37196					
		Inngående balanse			890 367,35
		Utgående balanse			262 910,70
1930 USD 6365.04.41771					
		Inngående balanse			2 465,84
		Utgående balanse			767,15
1950 Bankinnskudd for skattetrekk					
		Inngående balanse			35 836,00
		Utgående balanse			80 103,00



Hovedbok 2024

Nr	Dato	Beskrivelse	Debet	Kredit	Saldo
2000 Aksjekapital					
		Inngående balanse			-30 000,00
		Utgående balanse			-30 000,00
2050 Annen egenkapital					
		Inngående balanse			-1 336 036,77
S3	31.12.2024	Justering av annen egenkapital og disponering av resultat	624 340,66		
		Utgående balanse			-711 696,34
2400 Leverandørgjeld					
		Inngående balanse			-343 643,68
		Utgående balanse			-254 558,33
2500 Betalbar skatt, ikke utlignet					
		Inngående balanse			-388 740,00
		Utgående balanse			0,00
2600 Forskuddstrekk					
		Inngående balanse			-120 211,00
		Utgående balanse			-80 103,00
2740 Oppgjørskonto merverdiavgift					
		Inngående balanse			22 488,00
		Utgående balanse			17 901,00
2754 Grunnlag innforsel (Hoy)					
		Inngående balanse			-42 468,00
		Utgående balanse			0,00
2755 Motgrunnlag innforsel (Hoy)					
		Inngående balanse			42 468,00
		Utgående balanse			0,00
2770 Skyldig arbeidsgiveravgift					
		Inngående balanse			-61 339,87
		Utgående balanse			-226 872,00
2780 Påløpt arbeidsgiveravgift på påløpt lønn					
		Inngående balanse			-14 659,07
		Utgående balanse			0,00
2785 Påløpt arbeidsgiveravgift på ferielønn					



REGNSKAPSRÅD

Hovedbok 2024

Inngående balanse	0,00
Utgående balanse	-33 921,13



Hovedbok 2024

Nr	Dato	Beskrivelse	Debet	Kredit	Saldo
2801 Avsatt tilleggsutbytte					
		Inngående balanse			0,00
S2	31.12.2024	Tilleggsutbytte etter balansedagen		175 000,00	
		Utgående balanse			0,00
2910 Gjeld til ansatte og eiere					
		Inngående balanse			-3 567,28
		Utgående balanse			0,00
2940 Skyldig feriepenger					
		Inngående balanse			-103 965,00
		Utgående balanse			-240 575,88
3000 Salgsinntekt, avgiftspliktig					
		Utgående balanse			-3 012 715,00
3100 Salgsinntekt, avgiftsfri					
		Utgående balanse			-7 918 695,00
3200 Salgsinntekt, utenfor avgiftsområdet					
		Utgående balanse			-2 513 220,61
4060 Frakt, toll og spedisjon					
		Utgående balanse			945,00
4300 Innkjøp av varer for videresalg					
		Utgående balanse			1 805 570,24
4320 Innførsel varer for videresalg fritt					
		Utgående balanse			8 492 600,14
4360 Frakt, toll og spedisjon					
		Utgående balanse			9 639,60
5000 Lønn til ansatte					
		Utgående balanse			2 004 798,00
5180 Feriepenger					
		Utgående balanse			240 575,88
5182 Arbeidsgiveravgift pålopte feriepenger					
		Utgående balanse			0,00



Hovedbok 2024

Nr	Dato	Beskrivelse	Debet	Kredit	Saldo
5210 Fri telefon					
		Utgående balanse			4 758,00
5280 Annen fordel i arbeidsforhold					
		Utgående balanse			51 757,00
5290 Motkonto for gruppe 52					
		Utgående balanse			-56 515,00
5400 Arbeidsgiveravgift					
		Utgående balanse			321 150,26
5401 Arbeidsgiveravgift av opptjente feriepenger					
		Utgående balanse			33 921,13
5900 Gave til ansatte, fradragsberettiget					
		Utgående balanse			0,00
5910 Kantinekostnad					
		Utgående balanse			958,00
5920 Yrkesskadeforsikring					
		Utgående balanse			0,00
5945 Pensjonsforsikring for ansatte					
		Utgående balanse			75 635,00
5990 Annen personalkostnad					
		Utgående balanse			24 821,00
6010 Avskrivning på transportmidler					
S1	31.12.2024	Avskrivning fra anleggsregister	6 932,00		
		Utgående balanse			6 932,00
6100 Frakt, transportkostnad og forsikring ved vareforsendelse					
		Utgående balanse			75 544,59
6300 Leie lokale					
		Utgående balanse			109 662,00
6420 Leie datasystemer					
		Utgående balanse			30 831,00



Hovedbok 2024

Nr	Dato	Beskrivelse	Debet	Kredit	Saldo
6490 Annen leiekostnad					
		Utgående balanse			46 262,00
6540 Inventar					
		Utgående balanse			14 719,00
6550 Driftsmateriale					
		Utgående balanse			253,00
6552 Datautstyr (software)					
		Utgående balanse			4 847,00
6560 Rekvisita					
		Utgående balanse			0,00
6570 Arbeidsklær og verneutstyr					
		Utgående balanse			0,00
6620 Reparasjon og vedlikehold utstyr					
		Utgående balanse			0,00
6700 Revisjonskostnader					
		Utgående balanse			0,00
6701 Honorar revisjon					
		Utgående balanse			53 960,00
6705 Honorar regnskap					
		Utgående balanse			82 779,60
6790 Annen fremmed tjeneste					
		Utgående balanse			0,00
6810 Datakostnad					
		Utgående balanse			4 960,12
6900 Telefon					
		Utgående balanse			52 189,13
6901 Elektronisk Kommunikasjon, avgiftsfritt					
		Utgående balanse			767,00
7140 Reisekostnad, ikke oppgavepliktig					
		Utgående balanse			99 038,35



Hovedbok 2024

Nr	Dato	Beskrivelse	Debet	Kredit	Saldo
7160		Diettkostnad, ikke oppgavepliktig Utgående balanse			8 089,85
7210		Provisjonskostnad, ikke oppgavepliktig Utgående balanse			1 256,87
7320		Reklamekostnad Utgående balanse			16 146,00
7350		Representasjon, fradragsberettiget Utgående balanse			81 739,88
7360		Representasjon, ikke fradragsberettiget Utgående balanse			168 706,60
7420		Gave, fradragsberettiget Utgående balanse			0,00
7430		Gave, ikke fradragsberettiget Utgående balanse			0,00
7740		Øredifferanser Utgående balanse			2,31
7745		Oreavrunding, avgiftspliktig Utgående balanse			0,00
7746		Oreavrunding, avgiftsfritt Utgående balanse			0,00
7770		Bank og kortgebyrer Utgående balanse			18 829,85
7790		Annen kostnad, fradragsberettiget Utgående balanse			480,00
7791		Annen kostnad, ikke fradragsberettiget Utgående balanse			0,00
7830		Konstaterte tap på fordringer Utgående balanse			3 447,00
7831		Endring i avsetning tap på fordringer Utgående balanse			-58 372,86



Hovedbok 2024

Nr	Dato	Beskrivelse	Debet	Kredit	Saldo
8040 Renteinntekt, skattefri					
		Utgående balanse			0,00
8050 Annen Renteinntekt					
		Utgående balanse			-5 619,37
8060 Valutagevinst (agio)					
		Utgående balanse			-50 986,80
8140 Rentekostnad, ikke fradragsberettiget					
		Utgående balanse			8 088,00
8150 Annen rentekostnad					
		Utgående balanse			10 745,28
8151 Leverandørrenter					
		Utgående balanse			0,00
8155 Leverandørrenter					
		Utgående balanse			2 329,72
8160 Valutatap (disagio)					
		Utgående balanse			92 229,90
8170 Annen finanskostnad					
		Utgående balanse			3 500,00
8300 Betalbar skatt					
		Utgående balanse			0,00
8921 Tilleggsutbytte					
S2	31.12.2024	Tilleggsutbytte etter balansedagen	175 000,00		
		Utgående balanse			175 000,00
8960 Overføringer annen egenkapital					
S3	31.12.2024	Justering av annen egenkapital og disponering av resultat		624 340,66	
		Utgående balanse			-624 340,66



Kontospesifisert årsregnskap

2024

2023

Resultatregnskap

Salgsinntekt

3000 Salgsinntekt, avgiftspliktig	3 012 715,00	1 310 475,60
3100 Salgsinntekt, avgiftsfri	7 918 695,00	11 100 327,83
3200 Salgsinntekt, utenfor avgiftsområdet	2 513 220,61	0,00
	13 444 630,61	12 410 803,43

Sum driftsinntekter

13 444 630,61 **12 410 803,43**

Varekostnad

4060 Frakt, toll og spedisjon	-945,00	-364,04
4300 Innkjøp av varer for videresalg	-1 805 570,24	-1 479 047,63
4320 Innførsel varer for videresalg fritt	-8 492 600,14	-7 380 871,94
4360 Frakt, toll og spedisjon	-9 639,60	0,00
	-10 308 754,98	-8 860 283,61

Lønnskostnad

5000 Lønn til ansatte	-2 004 798,00	-866 375,00
5180 Feriepenger	-240 575,88	-103 965,00
5182 Arbeidsgiveravgift pålopte feriepenger	0,00	-14 659,07
5210 Fri telefon	-4 758,00	-4 392,00
5280 Annen fordel i arbeidsforhold	-51 757,00	0,00
5290 Motkonto for gruppe 52	56 515,00	4 392,00
5400 Arbeidsgiveravgift	-321 150,26	-132 416,55
5401 Arbeidsgiveravgift av opptjente feriepenger	-33 921,13	0,00
5900 Gave til ansatte, fradragsberettiget	0,00	-3 329,60
5910 Kantinekostnad	-958,00	-1 041,39
5920 Yrkesskadeforsikring	0,00	-758,00
5945 Pensjonsforsikring for ansatte	-75 635,00	0,00
5990 Annen personalkostnad	-24 821,00	-38 594,30
	-2 701 859,27	-1 161 138,91

Avskrivning på varige driftsmidler og immaterielle eiendeler

6010 Avskrivning på transportmidler	-6 932,00	-6 932,00
	-6 932,00	-6 932,00

Annen driftskostnad

6100 Frakt, transportkostnad og forsikring ved vareforsendelse	-75 544,59	0,00
6300 Leie lokale	-109 662,00	-109 617,52
6420 Leie datasystemer	-30 831,00	-22 393,00
6490 Annen leiekostnad	-46 262,00	0,00
6540 Inventar	-14 719,00	-13 121,00
6550 Driftsmateriale	-253,00	-186,40



Kontospesifisert årsregnskap

	2024	2023
6552 Datautstyr (software)	-4 847,00	-7 801,26
6560 Rekvista	0,00	-430,96
6570 Arbeidsklær og verneutstyr	0,00	-1 039,20
6620 Reparasjon og vedlikehold utstyr	0,00	-647,12
6700 Revisjonskostnader	0,00	-52 400,00
6701 Honorar revisjon	-53 960,00	0,00
6705 Honorar regnskap	-82 779,60	-57 397,60
6790 Annen fremmed tjeneste	0,00	-2 000,00
6810 Datakostnad	-4 960,12	0,00
6900 Telefon	-52 189,13	-50 891,14
6901 Elektronisk Kommunikasjon, avgiftsfritt	-767,00	-639,00
7140 Reisekostnad, ikke oppgavepliktig	-99 038,35	-20 042,93
7160 Diettkostnad, ikke oppgavepliktig	-8 089,85	0,00
7210 Provisjonskostnad, ikke oppgavepliktig	-1 256,87	0,00
7320 Reklamekostnad	-16 146,00	-44 066,40
7350 Representasjon, fradragsberettiget	-81 739,88	-43 357,09
7360 Representasjon, ikke fradragsberettiget	-168 706,60	-114 365,55
7420 Gave, fradragsberettiget	0,00	-1 500,00
7430 Gave, ikke fradragsberettiget	0,00	-68 949,60
7740 Øredifferanser	-2,31	-1,64
7745 Oreavrunding, avgiftspliktig	0,00	-0,20
7746 Oreavrunding, avgiftsfritt	0,00	-1,26
7770 Bank og kortgebyrer	-18 829,85	-20 284,80
7790 Annen kostnad, fradragsberettiget	-480,00	-4 990,00
7791 Annen kostnad, ikke fradragsberettiget	0,00	-817,78
7830 Konstaterte tap på fordringer	-3 447,00	0,00
7831 Endring i avsetning tap på fordringer	58 372,86	0,00
	-816 138,29	-636 941,45
Sum driftskostnader	-13 833 684,54	-10 665 295,97
Driftsresultat	-389 053,93	1 745 507,46
Annen renteinntekt		
8040 Renteinntekt, skattefri	0,00	517,00
8050 Annen Renteinntekt	5 619,37	352,72
	5 619,37	869,72
Annen finansinntekt		
8060 Valutagevinst (agio)	50 986,80	149 054,15
	50 986,80	149 054,15
Sum finansinntekter	56 606,17	149 923,87



Kontospesifisert årsregnskap

	2024	2023
Annen rentekostnad		
8140 Rentekostnad, ikke fradragsberettiget	-8 088,00	0,00
8150 Annen rentekostnad	-10 745,28	-9 215,88
8151 Leverandørrenter	0,00	-754,89
8155 Leverandørrenter	-2 329,72	-801,74
	-21 163,00	-10 772,51
Annen finanskostnad		
8160 Valutatap (disagio)	-92 229,90	-194 686,36
8170 Annen finanskostnad	-3 500,00	0,00
	-95 729,90	-194 686,36
Sum finanskostnader	-116 892,90	-205 458,87
Netto finans	-60 286,73	-55 535,00
Resultat før skattekostnad	-449 340,66	1 689 972,46
Skattekostnad		
8300 Betalbar skatt	0,00	-388 740,00
	0,00	-388 740,00
Sum skattekostnad	0,00	-388 740,00
Årsresultat	-449 340,66	1 301 232,46
Tilleggsutbytte		
8921 Tilleggsutbytte	175 000,00	70 000,00
	175 000,00	70 000,00
Annen egenkapital		
8960 Overføringer annen egenkapital	-624 340,66	1 231 232,46
	-624 340,66	1 231 232,46
Sum overføringer	-449 340,66	1 301 232,46



Kontospesifisert årsregnskap

	31.12.2024	31.12.2023
Balanse		
Driftsløsøre, inventar, verktøy, kontormaskiner, ol.		
1270 Verktøy o.l.	9 489,00	12 743,00
1280 Kontormaskiner	1 534,00	5 211,87
	11 023,00	17 954,87
Sum varige driftsmidler	11 023,00	17 954,87
Andre langsiktige fordringer		
1321 Lån til FBT	30 000,00	30 000,00
1380 Fordringer på ansatte	16 170,22	20 753,26
	46 170,22	50 753,26
Sum finansielle anleggsmidler	46 170,22	50 753,26
Sum anleggsmidler	57 193,22	68 708,13
Kundefordringer		
1500 Kundefordringer	1 202 243,75	1 324 061,97
1580 Avsetning tap på kundefordringer	-43 392,14	-101 764,62
	1 158 851,61	1 222 297,35
Andre kortsiktige fordringer		
1579 Andre kortsiktige fordringer	0,00	160 000,00
2740 Oppgjørskonto merverdiavgift	17 901,00	22 488,00
2755 Motgrunnlag innførsel (Hoy)	0,00	42 468,00
	17 901,00	224 956,00
Sum fordringer	1 176 752,61	1 447 253,35
Bankinnskudd, kontanter og lignende		
1920 Bankinnskudd - 6365.06.37196	262 910,70	890 367,35
1930 USD 6365.04.41771	767,15	2 465,84
1950 Bankinnskudd for skattetrekk	80 103,00	35 836,00
	343 780,85	928 669,19
Sum bankinnskudd, kontanter og lignende	343 780,85	928 669,19
Sum omløpsmidler	1 520 533,46	2 375 922,54
Sum eiendeler	1 577 726,68	2 444 630,67



Kontospesifisert årsregnskap

	31.12.2024	31.12.2023
Aksjekapital		
2000 Aksjekapital	-30 000,00	-30 000,00
	<u>-30 000,00</u>	<u>-30 000,00</u>
Sum innskutt egenkapital	<u>-30 000,00</u>	<u>-30 000,00</u>
Annenn egenkapital		
2050 Annenn egenkapital	-711 696,34	-1 336 036,77
	<u>-711 696,34</u>	<u>-1 336 036,77</u>
Sum opptjent egenkapital	<u>-711 696,34</u>	<u>-1 336 036,77</u>
Sum egenkapital	<u>-741 696,34</u>	<u>-1 366 036,77</u>
Leverandørgjeld		
2400 Leverandørgjeld	-254 558,33	-343 643,68
	<u>-254 558,33</u>	<u>-343 643,68</u>
Betalbar skatt		
2500 Betalbar skatt, ikke utlignet	0,00	-388 740,00
	<u>0,00</u>	<u>-388 740,00</u>
Skyldige offentlige avgifter		
2600 Forskuddstrekk	-80 103,00	-120 211,00
2754 Grunnlag innførsel (Hoy)	0,00	-42 468,00
2770 Skyldig arbeidsgiveravgift	-226 872,00	-61 339,87
2780 Påløpt arbeidsgiveravgift på påløpt lønn	0,00	-14 659,07
2785 Påløpt arbeidsgiveravgift på ferielønn	-33 921,13	0,00
	<u>-340 896,13</u>	<u>-238 677,94</u>
Annenn kortsiktig gjeld		
2910 Gjeld til ansatte og eiere	0,00	-3 567,28
2940 Skyldig feriepenger	-240 575,88	-103 965,00
	<u>-240 575,88</u>	<u>-107 532,28</u>
Sum kortsiktig gjeld	<u>-836 030,34</u>	<u>-1 078 593,90</u>
Sum gjeld	<u>-836 030,34</u>	<u>-1 078 593,90</u>
Sum egenkapital og gjeld	<u>-1 577 726,68</u>	<u>-2 444 630,67</u>



Kontospesifisert regnskap (næringsspesifikasjon)

	2024	2023
Resultatregnskap		
3000 Salg og uttak med mva-plikt		
3000 Salgsinntekt, avgiftspliktig	3 012 715,00	1 310 475,60
	3 012 715,00	1 310 475,60
3100 Salg og uttak med 0 prosent mva.		
3100 Salgsinntekt, avgiftsfri	7 918 695,00	11 100 327,83
	7 918 695,00	11 100 327,83
3200 Salg og uttak utenfor mva-loven		
3200 Salgsinntekt, utenfor avgiftsområdet	2 513 220,61	0,00
	2 513 220,61	0,00
4005 Varekostnader inklusiv endring i beholdningen		
4060 Frakt, toll og spedisjon	-945,00	-364,04
4300 Innkjøp av varer for videresalg	-1 805 570,24	-1 479 047,63
4320 Innførsel varer for videresalg fritt	-8 492 600,14	-7 380 871,94
4360 Frakt, toll og spedisjon	-9 639,60	0,00
	-10 308 754,98	-8 860 283,61
5000 Lønn og feriepenger med mer		
5000 Lønn til ansatte	-2 004 798,00	-866 375,00
5180 Feriepenger	-240 575,88	-103 965,00
5210 Fri telefon	-4 758,00	-4 392,00
5280 Annen fordel i arbeidsforhold	-51 757,00	0,00
5290 Motkonto for gruppe 52	56 515,00	4 392,00
	-2 245 373,88	-970 340,00
5400 Arbeidsgiveravgift		
5182 Arbeidsgiveravgift pålopte feriepenger	0,00	-14 659,07
5400 Arbeidsgiveravgift	-321 150,26	-132 416,55
5401 Arbeidsgiveravgift av opptjente feriepenger	-33 921,13	0,00
	-355 071,39	-147 075,62
5900 Andre personalkostnader		
5990 Annen personalkostnad	-24 821,00	-38 594,30
5900 Gave til ansatte, fradragsberettiget	0,00	-3 329,60
5910 Kantinekostnad	-958,00	-1 041,39
5920 Yrkesskadeforsikring	0,00	-758,00
5945 Pensjonsforsikring for ansatte	-75 635,00	0,00
	-101 414,00	-43 723,29
6000 Avskrivning på varige driftsmidler		
6010 Avskrivning på transportmidler	-6 932,00	-6 932,00
	-6 932,00	-6 932,00
6100 Frakt- og transportkostnader ved salg		
6100 Frakt, transportkostnad og forsikring ved vareforsendelse	-75 544,59	0,00
	-75 544,59	0,00
6300 Leie av lokaler		
6300 Leie lokale	-109 662,00	-109 617,52
	-109 662,00	-109 617,52
6400 Leie av maskiner, inventar og utstyr med mer		
6420 Leie datasystemer	-30 831,00	-22 393,00
6490 Annen leiekostnad	-46 262,00	0,00
	-77 093,00	-22 393,00



Kontospesifisert regnskap (næringsspesifikasjon)

	2024	2023
6500 Verktøy, inventar med mer som skal kostnadsføres direkte		
6540 Inventar	-14 719,00	-13 121,00
6550 Driftsmateriale	-253,00	-186,40
6552 Datautstyr (software)	-4 847,00	-7 801,26
6560 Rekvizita	0,00	-430,96
6570 Arbeidsklær og verneutstyr	0,00	-1 039,20
	-19 819,00	-22 578,82
6695 Reparasjoner og vedlikehold av utstyr med mer		
6620 Reparasjon og vedlikehold utstyr	0,00	-647,12
	0,00	-647,12
6700 Regnskapstjenester, rådgivning med mer		
6700 Revisjonskostnader	0,00	-52 400,00
6701 Honorar revisjon	-53 960,00	0,00
6705 Honorar regnskap	-82 779,60	-57 397,60
6790 Annen fremmed tjeneste	0,00	-2 000,00
	-136 739,60	-111 797,60
6995 Kontorrekvisita, elektronisk kommunikasjon, porto med mer		
6810 Datakostnad	-4 960,12	0,00
6900 Telefon	-52 189,13	-50 891,14
6901 Elektronisk Kommunikasjon, avgiftsfritt	-767,00	-639,00
	-57 916,25	-51 530,14
7165 Reise- og diettkostnader, uten opplysningsplikt		
7140 Reisekostnad, ikke oppgavepliktig	-99 038,35	-20 042,93
7160 Diettkostnad, ikke oppgavepliktig	-8 089,85	0,00
	-107 128,20	-20 042,93
7295 Provisjonskostnader		
7210 Provisjonskostnad, ikke oppgavepliktig	-1 256,87	0,00
	-1 256,87	0,00
7330 Salgs- og reklamekostnader		
7320 Reklamekostnad	-16 146,00	-44 066,40
	-16 146,00	-44 066,40
7370 Representasjonskostnader		
7350 Representasjon, fradragsberettiget	-81 739,88	-43 357,09
7360 Representasjon, ikke fradragsberettiget	-168 706,60	-114 365,55
	-250 446,48	-157 722,64
7440 Gaver		
7420 Gave, fradragsberettiget	0,00	-1 500,00
7430 Gave, ikke fradragsberettiget	0,00	-68 949,60
	0,00	-70 449,60
7700 Andre kostnader		
7740 Øredifferanser	-2,31	-1,64
7746 Oreavrunding, avgiftsfritt	0,00	-1,26
7745 Oreavrunding, avgiftspliktig	0,00	-0,20
7790 Annen kostnad, fradragsberettiget	-480,00	-4 990,00
7791 Annen kostnad, ikke fradragsberettiget	0,00	-817,78
7770 Bank og kortgebyrer	-18 829,85	-20 284,80
	-19 312,16	-26 095,68



Kontospesifisert regnskap (næringsspesifikasjon)

	2024	2023
7830 Tap på fordringer		
7830 Konstaterte tap på fordringer	-3 447,00	0,00
7831 Endring i avsetning tap på fordringer	58 372,86	0,00
	<u>54 925,86</u>	<u>0,00</u>
8050 Annen renteinntekt		
8040 Renteinntekt, skattefri	0,00	517,00
8050 Annen Renteinntekt	5 619,37	352,72
	<u>5 619,37</u>	<u>869,72</u>
8060 Gevinst ved kursendring på valuta		
8060 Valutagevinst (agio)	50 986,80	149 054,15
	<u>50 986,80</u>	<u>149 054,15</u>
8150 Annen rentekostnad		
8140 Rentekostnad, ikke fradragsberettiget	-8 088,00	0,00
8150 Annen rentekostnad	-10 745,28	-9 215,88
8151 Leverandørrenter	0,00	-754,89
8155 Leverandørrenter	-2 329,72	-801,74
	<u>-21 163,00</u>	<u>-10 772,51</u>
8160 Tap ved kursendring på valuta		
8160 Valutatap (disagio)	-92 229,90	-194 686,36
	<u>-92 229,90</u>	<u>-194 686,36</u>
8179 Andre finanskostnader		
8170 Annen finanskostnad	-3 500,00	0,00
	<u>-3 500,00</u>	<u>0,00</u>
8300 Betalbar skatt på ordinært resultat		
8300 Betalbar skatt	0,00	-388 740,00
	<u>0,00</u>	<u>-388 740,00</u>
Balanse		
1205 Personbiler, maskiner, inventar		
1270 Verktøy o.l.	9 489,00	12 743,00
	<u>9 489,00</u>	<u>12 743,00</u>
1280 Kontormaskiner o.l.		
1280 Kontormaskiner	1 534,00	5 211,87
	<u>1 534,00</u>	<u>5 211,87</u>
1380 Krav/fordringer mot ansatte		
1380 Fordringer på ansatte	16 170,22	20 753,26
	<u>16 170,22</u>	<u>20 753,26</u>
1390 Andre langsiktige fordringer		
1321 Lån til FBT	30 000,00	30 000,00
	<u>30 000,00</u>	<u>30 000,00</u>
1500 Kundefordringer		
1500 Kundefordringer	1 202 243,75	1 324 061,97
1580 Avsetning tap på kundefordringer	-43 392,14	-101 764,62
	<u>1 158 851,61</u>	<u>1 222 297,35</u>



Kontospesifisert regnskap (næringsspesifikasjon)

1570 Andre kortsiktige krav/fordringer

1579 Andre kortsiktige fordringer	0,00	160 000,00
2740 Oppgjørskonto merverdiavgift	17 901,00	22 488,00
2755 Motgrunnlag innførsel (Hoy)	0,00	42 468,00
	<u>17 901,00</u>	<u>224 956,00</u>

1920 Bankinnskudd

1920 Bankinnskudd - 6365.06.37196	262 910,70	890 367,35
1930 USD 6365.04.41771	767,15	2 465,84
	<u>263 677,85</u>	<u>892 833,19</u>

1950 Innskudd på skattetrekkkonto

1950 Bankinnskudd for skattetrekk	80 103,00	35 836,00
	<u>80 103,00</u>	<u>35 836,00</u>

2400 Gjeld til leverandører

2400 Leverandørgjeld	-254 558,33	-343 643,68
	<u>-254 558,33</u>	<u>-343 643,68</u>

2500 Betalbar skatt, ikke fastsatt

2500 Betalbar skatt, ikke utlignet	0,00	-388 740,00
	<u>0,00</u>	<u>-388 740,00</u>

2600 Skattetrekk og andre trekk

2600 Forskuddstrekk	-80 103,00	-120 211,00
	<u>-80 103,00</u>	<u>-120 211,00</u>

2740 Skyldig merverdiavgift

2754 Grunnlag innførsel (Hoy)	0,00	-42 468,00
	<u>0,00</u>	<u>-42 468,00</u>

2770 Skyldig arbeidsgiveravgift

2770 Skyldig arbeidsgiveravgift	-226 872,00	-61 339,87
2780 Påløpt arbeidsgiveravgift på påløpt lønn	0,00	-14 659,07
2785 Påløpt arbeidsgiveravgift på ferielønn	-33 921,13	0,00
	<u>-260 793,13</u>	<u>-75 998,94</u>

2910 Gjeld til ansatte og personlige eiere

2910 Frode Bratsberg Frisvold	0,00	-3 567,28
	<u>0,00</u>	<u>-3 567,28</u>

2949 Skyldig lønn og feriepenger med mer

2940 Skyldig feriepenger	-240 575,88	-103 965,00
	<u>-240 575,88</u>	<u>-103 965,00</u>

2000 Aksjekapital/Egenkapital andre foretak

2000 Aksjekapital	-30 000,00	-30 000,00
	<u>-30 000,00</u>	<u>-30 000,00</u>

2050 Positiv egenkapital

2050 Annen egenkapital	-711 696,34	-1 336 036,77
	<u>-711 696,34</u>	<u>-1 336 036,77</u>



Anleggsregister												
	Saldo gr.	Anskaff Dato	Anskaff.kost 01.01.	Tilgang/ Avgang	Anskaff.kost 31.12.	Avgang/ Salgspris	Gevinst/ Tap	Avskr. i %	Akk. av- 01.01.	Bokført verdi 01.01.	Årets av- og nedskrivning	Bokført verdi 31.12.
Årsoppgjør 31.12.2024												
1270 - Verktøy o.l.												
7 - STIHL motorsag m/kjede og sverd	D-0	01.12.22	16 268,00	0,00	16 268,00	0,00	0,00	20,00	3 525,00	12 743,00	3 254,00	9 489,00
Sum			16 268,00	0,00	16 268,00	0,00	0,00	0,00	3 525,00	12 743,00	3 254,00	9 489,00
1280 - Kontormaskiner												
2 - Kontormaskiner	A-0	01.04.12	30 342,00	0,00	30 342,00	0,00	0,00	33,33	30 342,00	0,00	0,00	0,00
4 - datautstyr	A-0	01.08.15	34 866,40	0,00	34 866,40	0,00	0,00	33,33	34 866,40	0,00	0,00	0,00
5 - Datautstyr	A-0	01.03.16	58 592,80	0,00	58 592,80	0,00	0,00	20,00	58 592,80	0,00	0,00	0,00
6 - TV til videokommunikasjon	A-0	01.06.20	18 392,00	0,00	18 392,00	0,00	0,00	20,00	13 180,00	5 212,00	3 678,00	1 534,00
Sum			142 193,20	0,00	142 193,20	0,00	0,00	0,00	136 981,20	5 212,00	3 678,00	1 534,00
Sum for alle anleggsmidler			158 461,20	0,00	158 461,20	0,00	0,00	0,00	140 506,20	17 955,00	6 932,00	11 023,00



Midlertidige forskjeller - Arsoppgjør 2024

Beskrivelse	Regnskap i fjor	Skattem. i fjor	Forskjell i fjor	Regnskap i år	Skattem. i år	Forskjell i år	Endring
Driftsmidler (materielle og immaterielle) og goodwill							
1270 Verktøy o.l.	12 743,00	0,00	12 743,00	9 489,00	0,00	9 489,00	3 254,00
1280 Kontormaskiner	5 211,87	0,00	5 211,87	1 534,00	0,00	1 534,00	3 677,87
Sum Driftsmidler (materielle og immaterielle) og goodwill	17 954,87	0,00	17 954,87	11 023,00	0,00	11 023,00	6 931,87
Kundefordringer							
1500 Kundefordringer	1 324 061,97	1 324 061,97	0,00	1 202 243,75	1 202 243,75	0,00	0,00
1580 Avsetning lap på kundefordringer	-101 764,62	0,00	-101 764,62	-43 392,14	0,00	-43 392,14	-58 372,48
Skattemessig nedskrivning på kundefordringer	0,00	0,00	0,00	0,00	-641,12	641,12	-641,12
Sum Kundefordringer	1 222 297,35	1 324 061,97	-101 764,62	1 158 851,61	1 201 602,63	-42 751,02	-59 013,60
Andre fordringer (også langsiktige)							
1321 Lån til FBT	30 000,00	30 000,00	0,00	30 000,00	30 000,00	0,00	0,00
1380 Fordringer på ansatte	20 753,26	20 753,26	0,00	16 170,22	16 170,22	0,00	0,00
2740 Oppgjørskonto merverdiavgift	22 488,00	22 488,00	0,00	17 901,00	17 901,00	0,00	0,00
1579 Andre kortsiktige fordringer	160 000,00	160 000,00	0,00	0,00	0,00	0,00	0,00
2755 Molgrunning innførsel (Høy)	42 468,00	42 468,00	0,00	0,00	0,00	0,00	0,00
Sum Andre fordringer (også langsiktige)	275 709,26	275 709,26	0,00	64 071,22	64 071,22	0,00	0,00
Akkumulert fremførbart skattemessig underskudd							
Anvendt fremførbart underskudd	0,00	0,00	0,00	0,00	324 627,79	-324 627,79	324 627,79
Sum Akkumulert fremførbart skattemessig underskudd	0,00	0,00	0,00	0,00	324 627,79	-324 627,79	324 627,79
Midlertidige forskjeller som påvirker betalbar skatt	1 515 961,48	1 599 771,23	-83 809,75	1 233 945,83	1 265 673,85	-31 728,02	-52 081,73
Andre forskjeller	0,00	0,00	0,00	0,00	324 627,79	-324 627,79	324 627,79
Sum midlertidige forskjeller	1 515 961,48	1 599 771,23	-83 809,75	1 233 945,83	1 590 301,64	-356 355,81	272 546,06



Skatteberegning aksjeselskap - Årsoppgjør 2024

Beskrivelse	2024	2023	2022
Resultat før skattekostnad	-449 340,66	1 689 972,46	123 824,55
Permanente forskjeller	176 794,60	182 798,15	232 913,88
Årets endring i midlertidige forskjeller	-52 081,73	-105 768,76	-156 630,49
Skattegrunnlag	-324 627,79	1 767 001,85	356 738,43
Inntektsført fra gevinstkonto	0,00		
Betalbar inntektsskatt	0,00	388 740,00	44 024,00
Endring utsatt skatt	0,00	0,00	76 166,00
Skattekostnad resultatregnskap	0,00	388 740,00	120 190,00
Betalbar skatt skattekostnad	0,00	388 740,00	44 024,00
Betalbar skatt balansen	0,00	388 740,00	44 024,00
SKATTEKOSTNAD	0,00		



Utbytte 2024

Avsetning til ordinært utbytte

● Ingen avsetning	
◎ Egendefinert avsetning	0,00
◎ Maksimalt utbytte	711 696,34

Beregning av maksimalt utbyttegrunnlag

Netto eiendeler fratrukket bundet egenkapital	711 696,34
---	------------

Fradrag/justeringer

Egne aksjer til pålydende	0,00
Kreditt og sikkerhetsoppstillelse til aksjonærer	0,00
Kreditt og sikkerhetsoppstillelse oppgjort før beslutningstidspunkt	0,00
Kreditt til aksjonær som motregnes ved utbytte	0,00
Andre disponeringer etter balansedagen innenfor maksimalt utbytte	0,00
Sum Fradrag/justeringer	0,00

Maksimalt utbyttegrunnlag etter fradrag, før evt. disponering	711 696,34
--	-------------------

Tilleggsutbytte og ekstraordinært utbytte

	Utbetalt før balansedagen		Avsatt på eller etter balansedagen		Herav etter balansedagen
	Allerede postert	Ønsket beløp (hvis høyere)	Allerede postert	Ønsket beløp (hvis høyere)	
Tilleggsutbytte	175 000,00		-175 000,00		
Ekstraordinært utbytte					



Fra bokført til skattepliktig resultat 2024

Skatteberegning	
Regnskapsmessig resultat før skatt	-449 340,66
Tillegg i næringsinntekt	176 794,60
Fradrag i næringsinntekt	0,00
Endring i midlertidige forskjeller	-52 081,73
Næringsinntekt	-324 627,79
Annen skattemessig inntekt og fradrag	0,00
Øvrige justeringer	0,00
Anvendt fremførbart underskudd	0,00
Skattemessig resultat	-324 627,79
Regnskapsmessig resultat før skatt	-449 340,66
Skattekostnad	0,00
Regnskapsmessig resultat etter skatt	-449 340,66
Disponering av resultat	
Avsatt tilleggsutbytte	175 000,00
Overføringer annen egenkapital	-624 340,66



Fra bokført til skattepliktig resultat 2024

	2024	2023	2022
Skattekostnad			
Resultat før skattekostnad	-449 341	1 689 972	123 825
Permanente forskjeller	176 795	182 798	232 914
Årets endring i midlertidige forskjeller	-52 082	-105 769	-156 630
Årets skattegrunnlag	-324 628	1 767 002	200 108
Betalbar inntektskatt (22%)	0	388 740	44 024
Endring utsatt skatt			76 166
Skattekostnad resultatregnskap		388 740	120 190
Betalbar skatt skattekostnad	0	388 740	44 024
Betalbar skatt balansen	0	388 740	44 024
Disponering av resultat			
Disponeringslinjer		Endelig justering	Balanse
Avsatt tilleggsutbytte			referansekonto
Overføringer annen egenkapital			2801
Sum			2050
			Ny saldo
			balansekonto
			-711 696,34
			-711 696,34



Skattemessig formue og fradragsberettiget gjeld fra næringsvirksomhet 2024

Sammendrag	
Annen formue fra næringsvirksomhet iht spesifikasjon nedenfor	1 566 703,68
Samlet verdi før eventuell verdsettelsesrabatt	1 566 704,00
Fradragsberettiget gjeld iht spesifikasjon nedenfor	836 030,00
Samlet verdi bak aksjene i selskapet	730 674,00
Aksjeverdi per aksje - ikke en del av skattemeldingen (730 674,00 / 30)	24 355,80



Skattemessig formue og fradragsberettiget gjeld fra næringsvirksomhet 2024

Detailjer	Balanseverdi	Kalkulasjonstype	Kalkulert formuesverdi	Manuell justering	Formuesverdi
Balansepost					
Driftsmidler fra næringsvirksomhet					
Kode 1205 Personbiler, maskiner, inventar					
1270 Verktøy o.l.	9 489,00				
Kode 1280 Kontormaskiner o.l.	9 489,00	Fra saldskjema			
1280 Kontormaskiner	1 534,00				
Kode 1280 Kontormaskiner	1 534,00	Fra saldskjema			
Sum Driftsmidler fra næringsvirksomhet	11 023,00		0,00	0,00	0,00
Annen formue fra næringsvirksomhet					
Kode 1380 Krav/forordringer mot ansatte	16 170,22		16 170,22		16 170,22
1380 Forordringer på ansatte	16 170,22	Kontosaldo	16 170,22		
Kode 1390 Andre langsiktige fordringer	30 000,00		30 000,00		30 000,00
1321 Lån til FBT	30 000,00	Kontosaldo	30 000,00		
Kode 1500 Kundeordringer	1 158 851,61		1 158 851,61		1 158 851,61
1500 Kundeordringer	1 202 243,75	Kontosaldo	1 202 243,75		
1580 Avsetning tap på kundeordringer	-43 392,14	Kontosaldo	-43 392,14		
Kode 1570 Andre kortsiktige krav/forordringer	17 901,00		17 901,00		17 901,00
2740 Oppgjørskonto merverdiavgift	17 901,00	Kontosaldo	17 901,00		
Kode 1920 Bankinnskudd	263 677,85		263 677,85		263 677,85
1920 Bankinnskudd - 6365.06.37196	262 910,70	Kontosaldo	262 910,70		
1930 USD 6365.04.41771	767,15	Kontosaldo	767,15		
Kode 1950 Innskudd på skattetrekkkonto	80 103,00		80 103,00		80 103,00
1950 Bankinnskudd for skattetrekk	80 103,00	Kontosaldo	80 103,00		
Sum Annen formue fra næringsvirksomhet	1 566 703,68		1 566 703,68	0,00	1 566 703,68

Gjeld fra næringsvirksomhet



Skattemessig formue og fradragberettiget gjeld fra næringsvirksomhet 2024			
Kode 2400 Gjeld til leverandører	254 558,33	254 558,33	254 558,33
2400 Leverandørgjeld	254 558,33	Kontosaldo	254 558,33
Kode 2600 Skatetrekk og andre trekk	80 103,00	80 103,00	80 103,00
2600 Forskuddstrekk	80 103,00	Kontosaldo	80 103,00
Kode 2770 Skyldig arbeidsgiveravgift	260 793,13	260 793,13	260 793,13
2770 Skyldig arbeidsgiveravgift	226 872,00	Kontosaldo	226 872,00
2785 Påløpt arbeidsgiveravgift på ferielønn	33 921,13	Kontosaldo	33 921,13
Kode 2949 Skyldig lønn og feriepenger med mer	240 575,88	240 575,88	240 575,88
2940 Skyldig feriepenger	240 575,88	Kontosaldo	240 575,88
Sum Gjeld fra næringsvirksomhet	836 030,34	836 030,34	836 030,34
Sum totalt	741 696,34	730 673,34	730 673,34
Egenkapital			
Kode 2000 Aksjekapital/Egenkapital andre foretak	-30 000,00	Egenkapital	
2000 Aksjekapital	-30 000,00		
Kode 2050 Positiv egenkapital	-711 696,34		
2050 Annen egenkapital	-711 696,34	Egenkapital	
Sum Egenkapital	-741 696,34	0,00	0,00

Detaljer finansielle produkter

Selskapsnavn	Antall 31.12.	Formue pr. stk.	Formue
--------------	---------------	-----------------	--------



Avstemminger årsoppgjør 2024

Avstemming egenkapital		
Avstemming		
Beregnet egenkapital 31.12. i henhold til spesifikasjonen	741 696,11	
Næringsspesifikasjon, Sum egenkapital	741 696,34	
Differanse	-0,23	
Spesifikasjon		
Egenkapital 31.12. forrige år	1 366 036,77	
Egenkapital 01.01.	1 366 036,77	
Tillegg i egenkapital		
Fradrag i egenkapital	0,00	
Årets underskudd	449 340,66	
Tilleggsutbyte	175 000,00	
Egenkapital 31.12.	741 696,11	



Avstemminger årsoppgjør 2024

Avstemming av endring i midlertidige forskjeller på varige driftsmidler

Avstemming		
Beregnet endring i midlertidige forskjeller ihht spesifikasjon		6 932,00
Midlertidige forskjeller, post 'Driftsmidler (materielle og immaterielle) og goodwill'		6 931,87
Differanse		0,13
Spesifikasjon		
Avskrivninger		
Regnskapsmessige avskrivninger		6 932,00
6010 Avskrivning på transportmidler	6 932,00	
Beregnet endring i midlertidige forskjeller ihht spesifikasjon		6 932,00



Lønns- og pensjonskostnader 2024

Avstemningsperiode 01.01.2024 - 31.12.2024

Totalavstemming	Regnskap	A-melding	Differanse
Samlede opplysningspliktige ytelser	2 113 521,00	2 113 521,00	0,00
Grunnlag for arbeidsgiveravgift medregnet tilskudd til pensjonsordning og etter fradrag for refusjoner og tilskudd	2 189 156,00	2 189 156,00	0,00
Arbeidsgiveravgiftspliktige tilskudd til pensjonsordning som er lagt til avgiftsgrunnlaget	75 635,00	75 635,00	0,00

Regnskapsdetaljer på kontonivå

		Grunnlag for Kontosaldo Opplysningspliktig arbeidsgiveravgift	
Kostnadsførte ytelser, arbeidsgiveravgiftspliktig			
5000 Lønn til ansatte	2 004 798,00		
5180 Feriepenger	240 575,88		
5210 Fri telefon	4 758,00		
Sum kontosaldo	2 250 131,88	2 250 131,88	2 250 131,88
Avgiftspliktige ytelser kostnadsført i tidligere år men ikke utbetalt ved årets begynnelse			
2940 Feriepenger	-103 965,00		
Sum kontosaldo	-103 965,00	103 965,00	103 965,00
Avgiftspliktige ytelser kostnadsført men ikke utbetalt ved årets utgang			
2940 Skyldig feriepenger	-240 575,88		
Sum kontosaldo	-240 575,88	-240 575,88	-240 575,88
Kostnadsførte ytelser, ikke arbeidsgiveravgiftspliktig			
Refusjon og tilskudd som reduserer avgiftsgrunnlaget			
Arbeidsgiveravgiftspliktige pensjonsytelser, ikke opplysningspliktig			
5945 Pensjonsforsikring for ansatte	75 635,00		
Sum kontosaldo	75 635,00	0,00	75 635,00
Arbeidsgiveravgiftspliktige ytelser, ikke opplysningspliktig			
Avgiftsfrie ytelser kostnadsført i tidligere år men ikke utbetalt ved årets begynnelse			
Avgiftsfrie ytelser kostnadsført men ikke utbetalt ved årets utgang			
Kreditert konto for naturalytelser			



Til
Norvik Revisjon AS
Storgata 41, 6508 Kristiansund N
v/Cato Norvik

01 07 2025

Fullstendighetserklæring 2024 og bekreftelse ingen PEP (politisk eksponert person) – Uttalelse fra ledelsen

Dette brevet sendes i forbindelse med deres revisjon av regnskapet for **Pelikan Int Logistics Norway AS** for året som ble avsluttet den 31. desember 2024. Formålet er å kunne konkludere på hvorvidt regnskapet i det alt vesentlige gir et rettviseende bilde i samsvar med regnskapsloven og god regnskapsskikk.

Vi bekrefter etter beste evne og overbevisning at:

Regnskap

Vi har oppfylt vårt ansvar for å påse at selskapets regnskap og formuesforvaltning er gjenstand for betryggende kontroll, herunder slik intern kontroll som vi finner nødvendig for å muliggjøre utarbeidelsen av et regnskap som ikke inneholder vesentlig feilinformasjon, verken som følge av misligheter eller feil. Vi har videre oppfylt vårt ansvar for utarbeidelsen av regnskapet, og mener at regnskapet gir et rettviseende bilde i samsvar med regnskapsloven og god regnskapsskikk.

Metodene, de viktige forutsetningene og dataene som er brukt av oss ved utarbeidelsen av regnskapsestimatene og tilhørende tilleggsopplysninger er hensiktsmessige og i samsvar med det/de gjeldende rammeverket for finansiell rapportering.

Vi har tatt tilstrekkelig hensyn til og opplyst om forhold til nærstående parter og transaksjoner med disse i overensstemmelse med kravene regnskapsloven og god regnskapsskikk.

Alle hendelser etter datoen for regnskapet og forhold som medfører korrigerende eller omtale, er korrigert eller omtalt. Eventuelle hendelser etter balansedagen, og før avleggelse av regnskapet, er tilstrekkelig hensyntatt i årsregnskapet og/eller omtalt i noter eller styrets beretning.

Ledelsen bekrefter at det ikke er noen forhold som tilsier at vi må innhente advokatbrev. Ledelsen bekrefter i tillegg at det ikke er noen pågående rettsvister og krav mot selskapet som revisor ikke er opplyst om.

Vi mener at virkningen av ikke-korrigert feilinformasjon er uvesentlig, både enkeltvis og samlet for regnskapet sett som helhet. En liste over ikke-korrigert feilinformasjon følger som vedlegg.

Skattemelding

Vi har oppfylt vårt ansvar for å kontrollere at opplysningene som er gitt i skattemeldingen med vedlegg, er korrekte og fullstendige.



Opplysninger som er gitt

Vi har gitt revisor:

- Tilgang til alle opplysninger som vi har kjennskap til, som er relevante for utarbeidelsen av regnskapet, som regnskapsregistreringer, dokumentasjon og andre saker,
- tilleggsopplysninger som revisor har bedt om fra oss for revisjonsformål, og
- ubegrenset tilgang til personer i selskapet som det etter revisors vurdering er nødvendig å innhente revisjonsbevis fra.

Alle transaksjoner er registrert i regnskapsposter og reflektert i regnskapet. Vi har gitt revisor opplysninger om resultatene av vår vurdering av risikoen for at regnskapet kan inneholde vesentlig feilinformasjon som følge av misligheter.

Vi har gitt revisor alle opplysninger om eventuelle misligheter eller mistanker om misligheter som vi er kjent med og som kan ha påvirket selskapet, og som involverer:

- ledelsen,
- ansatte som har en betydningsfull rolle i intern kontroll, eller
- andre hvor misligheten kunne hatt en vesentlig virkning på regnskapet.

Vi har gitt revisor alle opplysninger om eventuelle påstander om misligheter eller mistanke om misligheter som kan ha påvirket selskapets regnskap og som er kommunisert av ansatte, tidligere ansatte, analytikere, tilsynsmyndigheter eller andre.

Vi har gitt revisor opplysninger om alle kjente tilfeller av manglende overholdelse eller mistanke om manglende overholdelse av lover og forskrifter som kan ha betydning for utarbeidelsen av regnskapet.

Vi har gitt revisor opplysninger om identiteten til selskapets nærstående parter og alle forhold til nærstående parter og transaksjoner med disse som vi er kjent med.

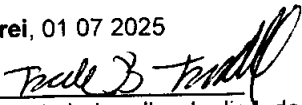
Vi har på tilbørlig måte regnskapsført eller opplyst om alle forpliktelser, både aktuelle og latente, og har i notene til regnskapet gitt opplysninger om alle garantier avgitt til tredjeparter.

Selskapet har tilfredsstillende hjemmel til alle eiendeler, og det er ingen pantsettelser av eller heftelser på selskapets eiendeler, med unntak av dem som fremgår av notene til regnskapet.

Politisk eksponert person (PEP?)

Jeg bekrefter at jeg eller noen av mine nære familiemedlemmer ikke er politisk eksponert person (PEP), eller kjent medarbeider til en PEP; ihht definisjon i Hvitvaskingsloven § 2, bokstav f. Jeg bekrefter også at jeg tilknyttet selskapet ikke kjenner til noen reelle rettighetshavere, noen personer eller nære familiemedlemmer til personer med roller/eierskap/disposisjonsrett til kontoer i selskapet som er PEP, eller kjent medarbeider, til en PEP.

Frei, 01 07 2025


Styrets leder eller daglig leder



Til generalforsamlingen i Pelikan Int Logistics Norway AS

Uavhengig revisors beretning

Konklusjon

Vi har revidert Pelikan Int Logistics Norway AS sitt årsregnskap som viser et underskudd på kr 449 341. Årsregnskapet består av balanse per 31. desember 2024, resultatregnskap for regnskapsåret avsluttet per denne datoen og noter til årsregnskapet, herunder et sammendrag av viktige regnskapsprinsipper.

Etter vår mening

- oppfyller årsregnskapet gjeldende lovkrav, og
- gir årsregnskapet et rettviseende bilde av selskapets finansielle stilling per 31. desember 2024 og av dets resultat for regnskapsåret avsluttet per denne datoen i samsvar med regnskapslovens regler og god regnskapsskikk i Norge.

Grunnlag for konklusjonen

Vi har gjennomført revisjonen i samsvar med de internasjonale revisjonsstandardene International Standards on Auditing (ISA-ene). Våre oppgaver og plikter i henhold til disse standardene er beskrevet nedenfor under Revisors oppgaver og plikter ved revisjonen av årsregnskapet. Vi er uavhengige av selskapet slik det kreves i lov, forskrift og International Code of Ethics for Professional Accountants (inkludert internasjonale uavhengighetsstandarder) utstedt av the International Ethics Standards Board for Accountants (IESBA-reglene), og vi har overholdt våre øvrige etiske forpliktelser i samsvar med disse kravene. Innhentet revisjonsbevis er etter vår vurdering tilstrekkelig og hensiktsmessig som grunnlag for vår konklusjon.

Ledelsens ansvar for årsregnskapet

Ledelsen (styret og daglig leder) er ansvarlig for å utarbeide årsregnskapet og for at det gir et rettviseende bilde i samsvar med regnskapslovens regler og god regnskapsskikk i Norge.

Ledelsen er også ansvarlig for slik intern kontroll som den finner nødvendig for å kunne utarbeide et årsregnskap som ikke inneholder vesentlig feilinformasjon, verken som følge av misligheter eller utilsiktede feil.

Ved utarbeidelsen av årsregnskapet må ledelsen ta standpunkt til selskapets evne til fortsatt drift og opplyse om forhold av betydning for fortsatt drift. Forutsetningen om fortsatt drift skal legges til grunn for årsregnskapet så lenge det ikke er sannsynlig at virksomheten vil bli avviklet.

Norvik Revisjon AS
Revisorregisteret/Foretaksnummer Org.nr 823 191 022 MVA
Autorisert regnskapsførerselskap
Adresse: Storgata 41, 6508 Kristiansund
Tlf. 45 83 57 07
cato@norvikrevisjon.no
www.norvikrevisjon.no



Revisors oppgaver og plikter ved revisjonen av årsregnskapet

Vårt mål er å oppnå betryggende sikkerhet for at årsregnskapet som helhet ikke inneholder vesentlig feilinformasjon, verken som følge av misligheter eller utilsiktede feil, og å avgi en revisjonsberetning som inneholder vår konklusjon. Betryggende sikkerhet er en høy grad av sikkerhet, men ingen garanti for at en revisjon utført i samsvar med ISA-ene, alltid vil avdekke vesentlig feilinformasjon som eksisterer. Feilinformasjon kan oppstå som følge av misligheter eller utilsiktede feil. Feilinformasjon blir vurdert som vesentlig dersom den enkeltvis eller samlet med rimelighet kan forventes å påvirke økonomiske beslutninger som brukerne foretar basert på årsregnskapet.

For videre beskrivelse av revisors oppgaver og plikter vises det til:
<https://revisorforeningen.no/revisjonsberetninger>

Kristiansund N, 01.07.2025
Norvik Revisjon AS

Cato Norvik

Cato Norvik
Daglig leder og Statsautorisert revisor