



## ÅRSREGNSKAPET FOR REGNSKAPSÅRET 2024 - GENERELL INFORMASJON

### Enheten

Organisasjonsnummer: 922 151 245  
Organisasjonsform: Ansvarlig selskap, delt ansvar  
Foretaksnavn: ÅSANE FYSIOTERAPI GRUPPEPRAKSIS  
MORVIK DA  
Forretningsadresse: Slettevikvegen 1  
5124 MORVIK

### Regnskapsår

Årsregnskapets periode: 01.01.2024 - 31.12.2024

### Konsern

Morselskap i konsern: Nei

### Regnskapsregler

Regler for små foretak benyttet: Ja  
Benyttet ved utarbeidelsen av årsregnskapet til selskapet: Regnskapslovens alminnelige regler

### Årsregnskapet fastsatt av kompetent organ

Bekreftet av representant for selskapet: Dag Ramsli  
Dato for fastsettelse av årsregnskapet: 06.02.2025

### Grunnlag for avgivelse

År 2024: Årsregnskapet er elektronisk innlevert  
År 2023: Tall er hentet fra elektronisk innlevert årsregnskap fra 2024

*Det er ikke krav til at årsregnskapet m.v. som sendes til Regnskapsregisteret er undertegnet. Kontrollen på at dette er utført ligger hos revisor/enhetens øverste organ. Sikkerheten ivaretas ved at innsender har rolle/rettighet for innsending av årsregnskapet via Altinn, og ved at det bekreftes at årsregnskapet er fastsatt av kompetent organ.*

Brønnøysundregistrene, 12.04.2025



## Resultatregnskap

| Beløp i: NOK  | Note | 2024             | 2023             |
|---|------|------------------|------------------|
| <b>RESULTATREGNSKAP</b>                               |      |                  |                  |
| <b>Inntekter</b>                                      |      |                  |                  |
| Salgsinntekt  |      | 1 303 414        | 1 235 268        |
| <b>Sum inntekter</b>                                  |      | <b>1 303 414</b> | <b>1 235 268</b> |
| <b>Kostnader</b>                                      |      |                  |                  |
| Lønnskostnad  | 1    | 194 607          | 150 610          |
| Avskrivning av driftsmidler og immaterielle eiendeler | 2    | 114 400          | 114 400          |
| Annen driftskostnad                                   |      | 1 081 666        | 1 050 739        |
| <b>Sum kostnader</b>                                  |      | <b>1 390 673</b> | <b>1 315 749</b> |
| <b>Driftsresultat</b>                                 |      | <b>-87 259</b>   | <b>-80 480</b>   |
| Annen rentekostnad                                    |      | 5 670            | 6 554            |
| <b>Sum finanskostnader</b>                            |      | <b>5 670</b>     | <b>6 554</b>     |
| <b>Netto finans</b>                                   |      | <b>-5 670</b>    | <b>-6 554</b>    |
| <b>Resultat før skattekostnad</b>                     |      | <b>-92 929</b>   | <b>-87 034</b>   |
| <b>Årsresultat</b>                                    | 3    | <b>-92 929</b>   | <b>-87 034</b>   |
| <b>Årsresultat etter minoritetsinteresser</b>         |      | <b>-92 929</b>   | <b>-87 034</b>   |
| <b>Totalresultat</b>                                  |      | <b>-92 929</b>   | <b>-87 034</b>   |
| <b>Overføringer og disponeringer</b>                  |      |                  |                  |
| Avsatt til annen egenkapital                          |      | -92 929          | -87 034          |
| <b>Sum overføringer og disponeringer</b>              |      | <b>-92 929</b>   | <b>-87 034</b>   |



### Balanse

| Beløp i: NOK                                   | Note | 2024           | 2023           |
|--|------|----------------|----------------|
| <b>BALANSE - EIENDELER</b>                     |      |                |                |
| <b>Anleggsmidler</b>                           |      |                |                |
| <b>Immaterielle eiendeler</b>                  |      |                |                |
| <b>Varige driftsmidler</b>                     |      |                |                |
| Driftsløsøre, inventar o.a. utstyr             | 2    | 93 200         | 207 600        |
| <b>Sum varige driftsmidler</b>                 |      | <b>93 200</b>  | <b>207 600</b> |
| <b>Sum anleggsmidler</b>                       |      | <b>93 200</b>  | <b>207 600</b> |
| <b>Omløpsmidler</b>                            |      |                |                |
| <b>Varer</b>                                   |      |                |                |
| <b>Fordringer</b>                              |      |                |                |
| Andre kortsiktige fordringer                   |      | 70 729         | 166 422        |
| <b>Sum fordringer</b>                          |      | <b>70 729</b>  | <b>166 422</b> |
| <b>Bankinnskudd, kontanter og lignende</b>     |      |                |                |
| Bankinnskudd, kontanter o.l.                   | 4    | 7 313          | 5 975          |
| <b>Sum bankinnskudd, kontanter og lignende</b> |      | <b>7 313</b>   | <b>5 975</b>   |
| <b>Sum omløpsmidler</b>                        |      | <b>78 042</b>  | <b>172 397</b> |
| <b>SUM EIENDELER</b>                           |      | <b>171 242</b> | <b>379 997</b> |
| <b>BALANSE - EGENKAPITAL OG GJELD</b>          |      |                |                |
| <b>Egenkapital</b>                             |      |                |                |
| <b>Innskutt egenkapital</b>                    |      |                |                |
| Annen innskutt egenkapital                     |      | 565 941        | 565 941        |
| <b>Sum innskutt egenkapital</b>                |      | <b>565 941</b> | <b>565 941</b> |
| <b>Opptjent egenkapital</b>                    |      |                |                |
| Annen egenkapital                              | 3    | -464 807       | -371 877       |
| Udisponert resultat                            |      |                |                |



### Balanse

| <b>Beløp i: NOK</b>             | <b>Note</b> | <b>2024</b>     | <b>2023</b>     |
|---------------------------------|-------------|-----------------|-----------------|
| <b>Sum opptjent egenkapital</b> |             | <b>-464 807</b> | <b>-371 877</b> |
| <b>Sum egenkapital</b>          |             | <b>101 135</b>  | <b>194 064</b>  |
| <b>Sum langsiktig gjeld</b>     |             | <b>0</b>        | <b>0</b>        |
| <b>Kortsiktig gjeld</b>         |             |                 |                 |
| Gjeld til kredittinstitusjoner  |             | 20 358          | 161 002         |
| Leverandørgjeld                 |             | 26 102          | 3 553           |
| Skyldig offentlige avgifter     |             | 10 789          | 9 359           |
| Annen kortsiktig gjeld          |             | 12 858          | 12 019          |
| <b>Sum kortsiktig gjeld</b>     |             | <b>70 107</b>   | <b>185 933</b>  |
| <b>Sum gjeld</b>                |             | <b>70 107</b>   | <b>185 933</b>  |
| <b>SUM EGENKAPITAL OG GJELD</b> |             | <b>171 242</b>  | <b>379 997</b>  |



## Brønnøysundregistrene

### ÅRSREGNSKAP FOR REGNSKAPSÅRET 2024 - GENERELL INFORMASJON

Journalnummer: 2025 356805

#### Enheten

Organisasjonsnummer: 922 151 245  
Organisasjonsform: Ansvarlig selskap, delt ansvar  
Foretaksnavn: ÅSANE FYSIOTERAPI GRUPPEPRAKSIS  
MORVIK DA  
Forretningsadresse: Slettevikvegen 1  
5124 MORVIK

#### Regnskapsår

Årsregnskapets periode: 01.01.2024 - 31.12.2024

#### Konsern

Morselskap i konsern: Nei

#### Regnskapsregler

Regler for små foretak benyttet: Ja  
Benyttet ved utarbeidelsen av  
årsregnskapet til selskapet: Regnskapslovens alminnelige regler

#### Årsregnskapet fastsatt av kompetent organ

Bekreftet av representant for selskapet: Dag Ramsli  
Dato for fastsettelse av årsregnskapet: 06.02.2025

#### Grunnlag for avgivelse

År 2024: Årsregnskap er elektronisk innlevert.  
År 2023: Tall er hentet fra elektronisk innlevert årsregnskap fra 2024.

*Det er ikke krav til at årsregnskapet m.v. som sendes til Regnskapsregisteret er undertegnet. Kontrollen på at dette er utført ligger hos revisor/enhetens øverste organ. Sikkerheten ivaretas ved at innsender har rolle/rettighet for innsending av årsregnskapet via Altinn, og ved at det bekreftes at årsregnskapet er fastsatt av kompetent organ.*

Brønnøysundregistrene, 10.04.2025



Organisasjonsnr: 922 151 245  
ÅSANE FYSIOTERAPI GRUPPEPRAKSIS  
MORVIK DA

## RESULTATREGNSKAP

| <b>Beløp i: NOK</b>                                   | <b>Note</b> | <b>2024</b>      | <b>2023</b>      |
|---|-------------|------------------|------------------|
| <b>RESULTATREGNSKAP</b>                               |             |                  |                  |
| <b>Inntekter</b>                                      |             |                  |                  |
| Salgsinntekt  |             | 1 303 414        | 1 235 268        |
| <b>Sum inntekter</b>                                  |             | <b>1 303 414</b> | <b>1 235 268</b> |
| <b>Kostnader</b>                                      |             |                  |                  |
| Lønnskostnad  | 1           | 194 607          | 150 610          |
| Avskrivning av driftsmidler og immaterielle eiendeler | 2           | 114 400          | 114 400          |
| Annen driftskostnad                                   |             | 1 081 666        | 1 050 739        |
| <b>Sum kostnader</b>                                  |             | <b>1 390 673</b> | <b>1 315 749</b> |
| <b>Driftsresultat</b>                                 |             | <b>-87 259</b>   | <b>-80 480</b>   |
| Annen rentekostnad                                    |             | 5 670            | 6 554            |
| <b>Sum finanskostnader</b>                            |             | <b>5 670</b>     | <b>6 554</b>     |
| <b>Netto finans</b>                                   |             | <b>-5 670</b>    | <b>-6 554</b>    |
| <b>Resultat før skattekostnad</b>                     |             | <b>-92 929</b>   | <b>-87 034</b>   |
| <b>Årsresultat</b>                                    | 3           | <b>-92 929</b>   | <b>-87 034</b>   |
| <b>Årsresultat etter minoritetsinteresser</b>         |             | <b>-92 929</b>   | <b>-87 034</b>   |
| <b>Totalresultat</b>                                  |             | <b>-92 929</b>   | <b>-87 034</b>   |
| <b>Overføringer og disponeringer</b>                  |             |                  |                  |
| Avsatt til annen egenkapital                          |             | -92 929          | -87 034          |
| <b>Sum overføringer og disponeringer</b>              |             | <b>-92 929</b>   | <b>-87 034</b>   |



Organisasjonsnr: 922 151 245  
ÅSANE FYSIOTERAPI GRUPPEPRAKSIS  
MORVIK DA

## BALANSE

| Beløp i: NOK                                       | Note | 2024            | 2023            |
|--|------|-----------------|-----------------|
| <b>BALANSE - EIENDELER</b>                         |      |                 |                 |
| <b>Anleggsmidler</b>                               |      |                 |                 |
| <b>Immaterielle eiendeler</b>                      |      |                 |                 |
| <b>Varige driftsmidler</b>                         |      |                 |                 |
| Driftsløsøre, inventar o.<br>a. utstyr             | 2    | 93 200          | 207 600         |
| <b>Sum varige driftsmidler</b>                     |      | <b>93 200</b>   | <b>207 600</b>  |
| <b>Sum anleggsmidler</b>                           |      | <b>93 200</b>   | <b>207 600</b>  |
| <b>Omløpsmidler</b>                                |      |                 |                 |
| <b>Varer</b>                                       |      |                 |                 |
| <b>Fordringer</b>                                  |      |                 |                 |
| Andre kortsiktige<br>fordringer                    |      | 70 729          | 166 422         |
| <b>Sum fordringer</b>                              |      | <b>70 729</b>   | <b>166 422</b>  |
| <b>Bankinnskudd, kontanter<br/>og lignende</b>     |      |                 |                 |
| Bankinnskudd, kontanter o.<br>l.                   | 4    | 7 313           | 5 975           |
| <b>Sum bankinnskudd,<br/>kontanter og lignende</b> |      | <b>7 313</b>    | <b>5 975</b>    |
| <b>Sum omløpsmidler</b>                            |      | <b>78 042</b>   | <b>172 397</b>  |
| <b>SUM EIENDELER</b>                               |      | <b>171 242</b>  | <b>379 997</b>  |
| <b>BALANSE - EGENKAPITAL OG<br/>GJELD</b>          |      |                 |                 |
| <b>Egenkapital</b>                                 |      |                 |                 |
| <b>Innskutt egenkapital</b>                        |      |                 |                 |
| Annen innskutt egenkapital                         |      | 565 941         | 565 941         |
| <b>Sum innskutt egenkapital</b>                    |      | <b>565 941</b>  | <b>565 941</b>  |
| <b>Opptjent egenkapital</b>                        |      |                 |                 |
| Annen egenkapital                                  | 3    | -464 807        | -371 877        |
| Udisponert resultat                                |      |                 |                 |
| <b>Sum opptjent egenkapital</b>                    |      | <b>-464 807</b> | <b>-371 877</b> |
| <b>Sum egenkapital</b>                             |      | <b>101 135</b>  | <b>194 064</b>  |
| <b>Sum langsiktig gjeld</b>                        |      | <b>0</b>        | <b>0</b>        |



|                                 |                |                |
|---------------------------------|----------------|----------------|
| <b>Kortsiktig gjeld</b>         |                |                |
| Gjeld til kredittinstitusjoner  | 20 358         | 161 002        |
| Leverandørgjeld                 | 26 102         | 3 553          |
| Skyldig offentlige avgifter     | 10 789         | 9 359          |
| Annen kortsiktig gjeld          | 12 858         | 12 019         |
| <b>Sum kortsiktig gjeld</b>     | <b>70 107</b>  | <b>185 933</b> |
| <b>Sum gjeld</b>                | <b>70 107</b>  | <b>185 933</b> |
| <b>SUM EGENKAPITAL OG GJELD</b> | <b>171 242</b> | <b>379 997</b> |



Organisasjonsnr: 922 151 245  
ÅSANE FYSIOTERAPI GRUPPEPRAKSIS  
MORVIK DA

NOTEOPPLYSNINGER - SELSKAP - alle poster oppgitt i hele tall

**Note**

1

Antall årsverk i regnskapsåret  
0.30

Sum Beløp

Balanseført verdi 31.12. Varige driftsmidler Immaterielle eiend.

**Konsernregnskap**

Morselskapet sitt navn

Forretningskontor for morselskapet

**Begrunnelse for at datterselskap er utelatt fra konsolideringen**

Samlet beløp - tilknyttet selskap Årets Fjorårets

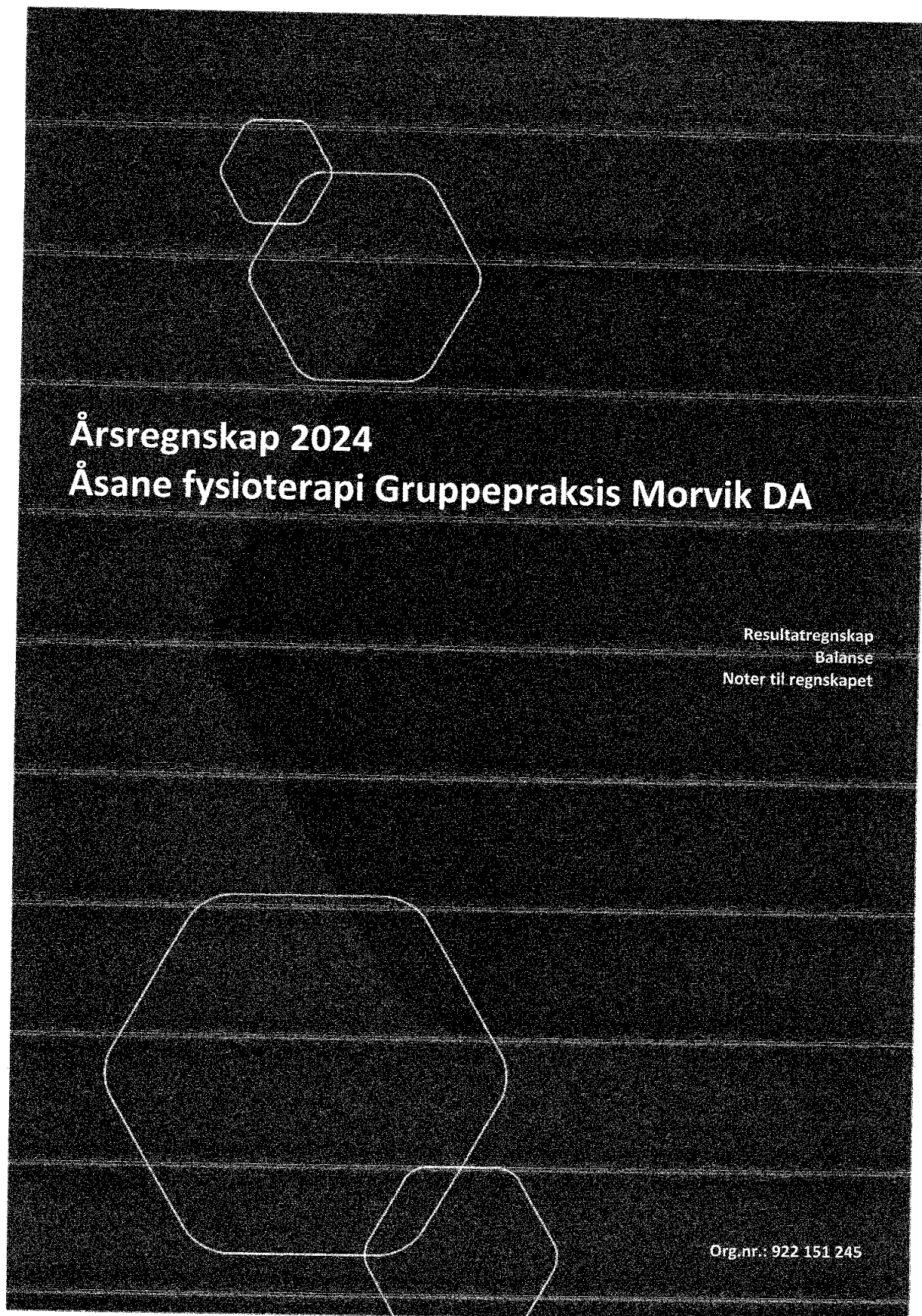
Samlet beløp - foretak i samme konsern Årets Fjorårets

Samlet beløp - foretak i samme konsern Årets Fjorårets

Samlet beløp - felles kontrollert virksomhet Årets Fjorårets

Pantstillelse Beløp

Beholdning av egne aksjer Antall Pålydende Andel av aksjek.





## RESULTATREGNSKAP

### ÅSANE FYSIOTERAPI GRUPPEPRAKSIS MORVIK DA

| DRIFTSINNEKTER OG DRIFTSKOSTNADER                     | Note     | 2024             | 2023             |
|---|----------|------------------|------------------|
| Salgsinntekt  |          | 1 303 414        | 1 235 268        |
| <b>Sum driftsinntekter</b>                            |          | <b>1 303 414</b> | <b>1 235 268</b> |
| Lønnskostnad  | 1        | 194 607          | 150 610          |
| Avskrivning av driftsmidler og immaterielle eiendeler | 2        | 114 400          | 114 400          |
| Annen driftskostnad                                   |          | 1 081 666        | 1 050 739        |
| <b>Sum driftskostnader</b>                            |          | <b>1 390 673</b> | <b>1 315 749</b> |
| <b>Driftsresultat</b>                                 |          | <b>-87 259</b>   | <b>-80 480</b>   |
| <b>FINANSINNEKTER OG FINANSKOSTNADER</b>              |          |                  |                  |
| Annen rentekostnad                                    |          | 5 670            | 6 554            |
| <b>Resultat av finansposter</b>                       |          | <b>-5 670</b>    | <b>-6 554</b>    |
| Resultat før skattekostnad                            |          | -92 929          | -87 034          |
| <b>Resultat</b>                                       |          | <b>-92 929</b>   | <b>-87 034</b>   |
| <b>EKSTRAORDINÆRE INNTEKTER OG KOSTNADER</b>          |          |                  |                  |
| <b>Årsresultat</b>                                    | <b>3</b> | <b>-92 929</b>   | <b>-87 034</b>   |
| <b>OVERFØRINGER</b>                                   |          |                  |                  |
| Avsatt til annen egenkapital                          |          | -92 929          | -87 034          |
| <b>Sum overføringer</b>                               |          | <b>-92 929</b>   | <b>-87 034</b>   |



## BALANSE

### ÅSANE FYSIOTERAPI GRUPPEPRAKSIS MORVIK DA

| EIENDELER                          | Note | 2024           | 2023           |
|------------------------------------|------|----------------|----------------|
| <b>ANLEGGSMIDLER</b>               |      |                |                |
| <b>VARIGE DRIFTSMIDLER</b>         |      |                |                |
| Driftsløsøre, inventar o.a. utstyr | 2    | 93 200         | 207 600        |
| <b>Sum varige driftsmidler</b>     |      | <b>93 200</b>  | <b>207 600</b> |
| <b>FINANSIELLE ANLEGGSMIDLER</b>   |      |                |                |
| <b>Sum anleggsmidler</b>           |      | <b>93 200</b>  | <b>207 600</b> |
| <b>OMLØPSMIDLER</b>                |      |                |                |
| <b>FORDRINGER</b>                  |      |                |                |
| Andre kortsiktige fordringer       |      | 70 729         | 166 422        |
| <b>Sum fordringer</b>              |      | <b>70 729</b>  | <b>166 422</b> |
| <b>INVESTERINGER</b>               |      |                |                |
| Bankinnskudd, kontanter o.l.       | 4    | 7 313          | 5 975          |
| <b>Sum omløpsmidler</b>            |      | <b>78 042</b>  | <b>172 397</b> |
| <b>Sum eiendeler</b>               |      | <b>171 242</b> | <b>379 997</b> |





**BALANSE**


ÅSANE FYSIOTERAPI GRUPPEPRAKSIS MORVIK DA


| EGENKAPITAL OG GJELD               | Note | 2024           | 2023           |
|------------------------------------|------|----------------|----------------|
| <b>EGENKAPITAL</b>                 |      |                |                |
| <b>INNSKUTT EGENKAPITAL</b>        |      |                |                |
| Annen innskutt egenkapital         |      | 565 941        | 565 941        |
| Sum innskutt egenkapital           |      | 565 941        | 565 941        |
| <b>OPPTJENT EGENKAPITAL</b>        |      |                |                |
| Annen egenkapital                  | 3    | -464 807       | -371 877       |
| Sum opptjent egenkapital           |      | -464 807       | -371 877       |
| Sum egenkapital                    |      | 101 135        | 194 064        |
| <b>GJELD</b>                       |      |                |                |
| <b>AVSETNING FOR FORPLIKTELSER</b> |      |                |                |
| <b>ANNEN LANGSIKTIG GJELD</b>      |      |                |                |
| <b>KORTSIKTIG GJELD</b>            |      |                |                |
| Gjeld til kredittinstitusjoner     |      | 20 358         | 161 002        |
| Leverandørgjeld                    |      | 26 102         | 3 553          |
| Skyldig offentlige avgifter        |      | 10 789         | 9 359          |
| Annen kortsiktig gjeld             |      | 12 858         | 12 019         |
| Sum kortsiktig gjeld               |      | 70 107         | 185 933        |
| Sum gjeld                          |      | 70 107         | 185 933        |
| Sum egenkapital og gjeld           |      | <b>171 242</b> | <b>379 997</b> |


06.02.2025  
Styret i Åsane fysioterapi Gruppepraksis Morvik DA

  
Astrid Olafsdottir  
styremedlem

  
Frode Een  
styreleder

  
Frode Ueland  
styremedlem

  
Ina Martine Søvik  
styremedlem/daglig leder

  
Jean-Sebastien Ruck  
styremedlem



## Asane Fysioterapi Gruppepraksis Morvik DA Noter 2024

### Regnskapsprinsipper

Årsregnskapet er satt opp i samsvar med regnskapsloven og god regnskapsskikk for små foretak.

a) Driftsinntekter

Inntekter periodiseres hver måned.

b) Omløpsmidler/Kortsiktig gjeld

Omløpsmidler og kortsiktig gjeld omfatter normalt poster som forfaller til betaling innen ett år etter balansedagen. Omløpsmidler vurderes til laveste verdi av anskaffelseskost og antatt virkelig verdi.

c) Anleggsmidler/Langsiktig gjeld

Anleggsmidler omfatter eiendeler bestemt til varig eie og bruk. Anleggsmidler er vurdert til anskaffelseskost. Varige driftsmidler balanseføres og avskrives over driftsmidlets økonomiske levetid. Varige driftsmidler nedskrives til virkelig verdi ved verdifall som forventes ikke å være forbigående. Nedskrivningen reverseres når grunnlaget for nedskrivningen ikke lenger er til stede.

d) Fordringer

Kundefordringer og andre fordringer oppføres til pålydende etter fradrag for avsetning til forventet tap. Avsetning til tap gjøres på grunnlag av en individuell vurdering av de enkelte fordringene. I tillegg gjøres det for øvrige kundefordringer en uspesifisert avsetning for å dekke antatt tap.

e) Kostnader: Kostnader er periodisert

Note 1 Lønn

|                     | 2024           | 2023           |
|---------------------|----------------|----------------|
| Lønninger           | 102.776        | 96.057         |
| Arbeidsgiveravgift  | 14.488         | 13.537         |
| Arbeidsgodtgjørelse | 10.708         |                |
| Sosiale Kostnader   | <u>66.635</u>  | <u>41.006</u>  |
| Sum                 | <u>194.606</u> | <u>150.610</u> |

Selskapet har 1 ansatte i 2024 på deltid



**Åsane Fysioterapi Gruppepraksis  
Morvik DA  
Noter 2024**

**Note 2 - Anleggsmidler.**

|                                | utstyr  |
|--------------------------------|---------|
| Anskaffelseskostnad 01.01.     | 753.750 |
| Tilgang til kostpris           |         |
| Avgang til kostpris            |         |
| Anskaffelseskostnad 31.12.     | 753.750 |
| Akk. Avskrivinger pr 31.12.    | 660.550 |
| Bokført verdi pr 31.12.        | 93.200  |
| Årets avskrivinger             | 114.400 |
| Sats for ordinære avskrivinger | 15 %    |

**Note 3 – Egenkapital.**

|                    | Innbetalt | Annen Egenkapital | Sum Egenkapital |
|--------------------|-----------|-------------------|-----------------|
| Ek 01.01.          | 565.941   | -371.877          | 194.064         |
| Årets resultat     |           | - 92.929          | -92.929         |
| Egenkapital 31.12. | 565.941   | - 464.806         | 101.135         |
|                    |           |                   |                 |
|                    |           |                   |                 |