



## ÅRSREGNSKAPET FOR REGNSKAPSÅRET 2019 - GENERELL INFORMASJON

### Enheten

Organisasjonsnummer: 923 774 505  
Organisasjonsform: Aksjeselskap  
Foretaksnavn: AGDER GRUPPEN HOLDING AS  
Forretningsadresse: Mjåvannsvegen 125  
4628 KRISTIANSAND S

### Regnskapsår

Årsregnskapets periode: 01.01.2019 - 31.12.2019

### Konsern

Mørselskap i konsern: Ja  
Konsernregnskap lagt ved: Ja

### Regnskapsregler

Regler for små foretak benyttet: Nei  
Benyttet ved utarbeidelsen av årsregnskapet til selskapet: Regnskapslovens alminnelige regler  
Benyttet ved utarbeidelsen av årsregnskapet til konsernet: Regnskapslovens alminnelige regler

### Årsregnskapet fastsatt av kompetent organ

Bekreftet av representant for selskapet: Torkel Tjelland  
Dato for fastsettelse av årsregnskapet: 14.08.2020

### Grunnlag for avgivelse

År 2019: Årsregnskapet er elektronisk innlevert  
År 2018: Tall er hentet fra elektronisk innlevert årsregnskap fra 2019

*Det er ikke krav til at årsregnskapet m.v. som sendes til Regnskapsregisteret er undertegnet. Kontrollen på at dette er utført ligger hos revisor/enhetens øverste organ. Sikkerheten ivaretas ved at innsender har rolle/rettighet for innsending av årsregnskapet via Altinn, og ved at det bekreftes at årsregnskapet er fastsatt av kompetent organ.*

Brønnøysundregistrene, 08.10.2021



## Resultatregnskap

Beløp i: NOK	Note	2019	2018
<b>RESULTATREGNSKAP</b>			
<b>Kostnader</b>			
Annen driftskostnad		9	
<b>Sum kostnader</b>		<b>9</b>	
<b>Driftsresultat</b>		<b>-9</b>	
<b>Finansinntekter og finanskostnader</b>			
Annen renteinntekt		66	
<b>Sum finansinntekter</b>		<b>66</b>	
<b>Netto finans</b>		<b>66</b>	
<b>Ordinært resultat før skattekostnad</b>		<b>57</b>	<b>0</b>
Skattekostnad på ordinært resultat	5	-1 213	
<b>Ordinært resultat etter skattekostnad</b>		<b>1 270</b>	<b>0</b>
<b>Årsresultat</b>	3	<b>1 270</b>	<b>0</b>
<b>Årsresultat etter minoritetsinteresser</b>		<b>1 270</b>	
<b>Totalresultat</b>		<b>1 270</b>	
<b>Overføringer og disponeringer</b>			
Avsatt til annen egenkapital		1 270	
<b>Sum overføringer og disponeringer</b>		<b>1 270</b>	



## Balanse

Beløp i: NOK	Note	2019	2018
<b>BALANSE - EIENDELER</b>			
<b>Anleggsmidler</b>			
<b>Immaterielle eiendeler</b>			
Utsatt skattefordel	5	1 213	
<b>Sum immaterielle eiendeler</b>		<b>1 213</b>	
<b>Finansielle anleggsmidler</b>			
Investering i datterselskap	2	50 034 000	
<b>Sum finansielle anleggsmidler</b>		<b>50 034 000</b>	
<b>Sum anleggsmidler</b>		<b>50 035 213</b>	<b>0</b>
<b>Omløpsmidler</b>			
<b>Varer</b>			
<b>Bankinnskudd, kontanter og lignende</b>			
Bankinnskudd, kontanter o.l.		180 487	
<b>Sum bankinnskudd, kontanter og lignende</b>		<b>180 487</b>	
<b>Sum omløpsmidler</b>		<b>180 487</b>	<b>0</b>
<b>SUM EIENDELER</b>		<b>50 215 700</b>	<b>0</b>
<b>BALANSE - EGENKAPITAL OG GJELD</b>			
<b>Egenkapital</b>			
<b>Innskutt egenkapital</b>			
Aksjekapital	1	1 000 000	
Annen innskutt egenkapital	3	-5 570	
<b>Sum innskutt egenkapital</b>		<b>994 430</b>	
<b>Opptjent egenkapital</b>			
Annen egenkapital	3	1 270	
<b>Sum opptjent egenkapital</b>		<b>1 270</b>	



## Balanse

<b>Beløp i: NOK</b>	<b>Note</b>	<b>2019</b>	<b>2018</b>
<b>Sum egenkapital</b>	3	<b>995 700</b>	<b>0</b>
<b>Gjeld</b>			
<b>Langsiktig gjeld</b>			
<b>Annen langsiktig gjeld</b>			
Langsiktig konserngjeld	4, 6	34 920 000	
Øvrig langsiktig gjeld	4	12 300 000	
<b>Sum annen langsiktig gjeld</b>		<b>47 220 000</b>	
<b>Sum langsiktig gjeld</b>		<b>47 220 000</b>	<b>0</b>
<b>Kortsiktig gjeld</b>			
Annen kortsiktig gjeld	6	2 000 000	
<b>Sum kortsiktig gjeld</b>		<b>2 000 000</b>	
<b>Sum gjeld</b>		<b>49 220 000</b>	<b>0</b>
<b>SUM EGENKAPITAL OG GJELD</b>		<b>50 215 700</b>	<b>0</b>



## Konsernets resultatregnskap

Beløp i: NOK	Note	2019	2018
<b>RESULTATREGNSKAP</b>			
<b>Inntekter</b>			
Salgsinntekt	8	339 004 239	
Annen driftsinntekt	8	2 123 754	
<b>Sum inntekter</b>		<b>341 127 994</b>	
<b>Kostnader</b>			
Varekostnad		225 538 781	
Lønnskostnad	6	27 533 138	
Avskrivning av driftsmidler og immaterielle eiendeler	11	43 594 238	
Annen driftskostnad		23 263 731	
<b>Sum kostnader</b>		<b>319 929 889</b>	
<b>Driftsresultat</b>		<b>21 198 105</b>	
<b>Finansinntekter og finanskostnader</b>			
Inntekt på investering i tilknyttet selskap		975 000	
Annen renteinntekt		323 546	
Annen finansinntekt		550 781	
<b>Sum finansinntekter</b>		<b>1 849 327</b>	
Annen rentekostnad		6 941 424	
Annen finanskostnad		1 662 035	
<b>Sum finanskostnader</b>		<b>8 603 459</b>	
<b>Netto finans</b>		<b>-6 754 132</b>	
<b>Ordinært resultat før skattekostnad</b>		<b>14 443 973</b>	<b>0</b>
Skattekostnad på ordinært resultat	10	3 533 772	
<b>Ordinært resultat etter skattekostnad</b>		<b>10 910 201</b>	<b>0</b>
<b>Årsresultat</b>	3	<b>10 910 201</b>	<b>0</b>
Minoritetsinteresser	3	-162 735	
<b>Årsresultat etter minoritetsinteresser</b>		<b>11 072 936</b>	



## Konsernets resultatregnskap

<b>Beløp i: NOK</b>	<b>Note</b>	<b>2019</b>	<b>2018</b>
<b>Totalresultat</b>		<b>11 072 936</b>	
<b>Overføringer og disponeringer</b>			
Avsatt til annen egenkapital	3	10 910 201	
<b>Sum overføringer og disponeringer</b>		<b>10 910 201</b>	



## Konsernets balanse

Beløp i: NOK	Note	2019	2018
<b>BALANSE - EIENDELER</b>			
<b>Anleggsmidler</b>			
<b>Immaterielle eiendeler</b>			
Forskning og utvikling	11	165 712	
Konsesjoner, patenter o.l.	11	277 707	
Utsatt skattefordel	10	91 514	
Goodwill	11	22 072 902	
<b>Sum immaterielle eiendeler</b>		<b>22 607 835</b>	
<b>Varige driftsmidler</b>			
Tomter, bygninger o.a. fast eiendom	5, 11	7 854 320	
Maskiner og anlegg	5, 11	252 720 659	
Driftsløsøre, inventar o.a. utstyr	5, 11	89 043	
<b>Sum varige driftsmidler</b>	11	<b>260 664 022</b>	
<b>Finansielle anleggsmidler</b>			
Investeringer i aksjer og andeler	13	588 000	
<b>Sum finansielle anleggsmidler</b>		<b>588 000</b>	
<b>Sum anleggsmidler</b>		<b>283 859 857</b>	<b>0</b>
<b>Omløpsmidler</b>			
<b>Varer</b>			
<b>Sum varer</b>	5, 9	<b>80 900 570</b>	
<b>Fordringer</b>			
Kundefordringer	5, 12	27 347 204	
Andre kortsiktige fordringer	12	12 994 676	
<b>Sum fordringer</b>	12	<b>40 341 880</b>	
<b>Bankinnskudd, kontanter og lignende</b>			
Bankinnskudd, kontanter o.l.	4	7 867 785	
<b>Sum bankinnskudd, kontanter og lignende</b>		<b>7 867 785</b>	
<b>Sum omløpsmidler</b>		<b>129 110 235</b>	<b>0</b>



## Konsernets balanse

Beløp i: NOK	Note	2019	2018
<b>SUM EIENDELER</b>		<b>412 970 092</b>	<b>0</b>
<b>BALANSE - EGENKAPITAL OG GJELD</b>			
<b>Egenkapital</b>			
<b>Innskutt egenkapital</b>			
Aksjekapital	1	1 000 000	
Annen innskutt egenkapital	3	-5 570	
<b>Sum innskutt egenkapital</b>		<b>994 430</b>	
<b>Opptjent egenkapital</b>			
Annen egenkapital	3	8 481 691	
Minoritetsinteresser	3	1 629 970	
<b>Sum opptjent egenkapital</b>		<b>10 111 661</b>	
<b>Sum egenkapital</b>	3	<b>11 106 091</b>	<b>0</b>
<b>Gjeld</b>			
<b>Langsiktig gjeld</b>			
<b>Annen langsiktig gjeld</b>			
Gjeld til kredittinstitusjoner	5, 12	12 190 537	
Øvrig langsiktig gjeld	12	307 270 885	
<b>Sum annen langsiktig gjeld</b>		<b>319 461 423</b>	
<b>Sum langsiktig gjeld</b>		<b>319 461 423</b>	<b>0</b>
<b>Kortsiktig gjeld</b>			
Gjeld til kredittinstitusjoner		4 369 859	
Leverandørgjeld		50 945 831	
Betalbar skatt	10	3 436 241	
Skyldig offentlige avgifter		5 093 286	
Annen kortsiktig gjeld		18 557 362	
<b>Sum kortsiktig gjeld</b>		<b>82 402 579</b>	
<b>Sum gjeld</b>		<b>401 864 001</b>	<b>0</b>
<b>SUM EGENKAPITAL OG GJELD</b>		<b>412 970 092</b>	<b>0</b>



## Konsernets balanse

<b>Beløp i: NOK</b>	<b>Note</b>	<b>2019</b>	<b>2018</b>
---------------------	-------------	-------------	-------------

---



RESULTATREGNSKAP  
BALANSE  
KONTANTSTRØM  
NOTER TIL REGNSKAPET

# ÅRSREGNSKAP 2019

AGDER GRUPPEN HOLDING AS / ORG.NR 923 774 505



## RESULTATREGNSKAP

### AGDER GRUPPEN HOLDING AS

DRIFTSINNEKTER OG DRIFTSKOSTNADER	Note	2019
Annen driftskostnad		9
<b>Sum driftskostnader</b>		<b>9</b>
<b>Driftsresultat</b>		<b>-9</b>
<b>FINANSINNEKTER OG FINANSKOSTNADER</b>		
Annen renteinntekt		66
<b>Resultat av finansposter</b>		<b>66</b>
Ordinært resultat før skattekostnad		57
Skattekostnad på ordinært resultat	5	-1 213
<b>Ordinært resultat</b>		<b>1 270</b>
<b>EKSTRAORDINÆRE INNEKTER OG KOSTNADER</b>		
<b>Årsresultat</b>	<b>3</b>	<b>1 270</b>
<b>OVERFØRINGER</b>		
Avsatt til annen egenkapital		1 270
<b>Sum overføringer</b>		<b>1 270</b>



## BALANSE

### AGDER GRUPPEN HOLDING AS

EIENDELER	Note	2019
<b>ANLEGGSMIDLER</b>		
<b>IMMATERIELLE EIENDELER</b>		
Utsatt skattefordel	5	1 213
<b>Sum immaterielle eiendeler</b>		<b>1 213</b>
<b>VARIGE DRIFTSMIDLER</b>		
<b>FINANSIELLE ANLEGGSMIDLER</b>		
Investeringer i datterselskap	2	50 034 000
<b>Sum finansielle anleggsmidler</b>		<b>50 034 000</b>
<b>Sum anleggsmidler</b>		<b>50 035 213</b>
<b>OMLØPSMIDLER</b>		
<b>FORDRINGER</b>		
<b>INVESTERINGER</b>		
Bankinnskudd, kontanter o.l.		180 487
<b>Sum omløpsmidler</b>		<b>180 487</b>
<b>Sum eiendeler</b>		<b>50 215 700</b>



## BALANSE

### AGDER GRUPPEN HOLDING AS


EGENKAPITAL OG GJELD	Note	2019
<b>EGENKAPITAL</b>		
<b>INNSKUTT EGENKAPITAL</b>		
Aksjekapital	1	1 000 000
Annen innskutt egenkapital	3	-5 570
<b>Sum innskutt egenkapital</b>		<b>994 430</b>
<b>OPPTJENT EGENKAPITAL</b>		
Annen egenkapital	3	1 270
<b>Sum opptjent egenkapital</b>		<b>1 270</b>
<b>Sum egenkapital</b>	<b>3</b>	<b>995 700</b>
<b>GJELD</b>		
<b>AVSETNING FOR FORPLIKTELSER</b>		
<b>ANNEN LANGSIKTIG GJELD</b>		
Langsiktig konserngjeld	4, 6	34 920 000
Øvrig langsiktig gjeld	4	12 300 000
<b>Sum annen langsiktig gjeld</b>		<b>47 220 000</b>
<b>KORTSIKTIG GJELD</b>		
Annen kortsiktig gjeld	6	2 000 000
<b>Sum kortsiktig gjeld</b>		<b>2 000 000</b>
<b>Sum gjeld</b>		<b>49 220 000</b>
<b>Sum egenkapital og gjeld</b>		<b>50 215 700</b>


14.08.2020

Styret i Agder Gruppen Holding AS

  
Svein Arne Oppstad  
styreleder

  
Torkel Tjelland  
styremedlem

  
Kjell Vidar Stenberg Hamre  
styremedlem

  
Else Berit Bø Oppstad  
styremedlem



## INDIREKTE KONTANTSTRØM

AGDER GRUPPEN HOLDING AS

	Note	2019
<b>KONTANTSTRØMMER FRA OPERASJONELLE AKTIVITETER</b>		
Resultat før skattekostnad		57
<b>Netto kontantstrøm fra operasjonelle aktiviteter</b>		<b>57</b>
<b>KONTANTSTRØMMER FRA INVESTERINGSAKTIVITETER</b>		
Utbetalinger ved kjøp av aksjer og andeler i andre foretak		-50 034 000
<b>Netto kontantstrøm fra investeringsaktiviteter</b>		<b>-50 034 000</b>
<b>KONTANTSTRØMMER FRA FINANSIERINGSAKTIVITETER</b>		
Innbetalinger ved opptak av ny langsiktig gjeld		47 220 000
Innbetalinger ved opptak av ny kortsiktig gjeld		2 000 000
Innbetalinger av egenkapital		994 430
<b>Netto kontantstrøm fra finansieringsaktiviteter</b>		<b>50 214 430</b>
Netto endring i kontanter og kontantekvivalenter		180 487
<b>Beh. av kont. og kontantekvivalenter ved per. slutt</b>		<b>180 487</b>



## **Regnskapsprinsipper**

Årsregnskapet er satt opp i samsvar med regnskapslovens bestemmelser og god regnskapsskikk.

### **INNETEKTER**

Inntektsføring ved salg av varer skjer på leveringstidspunktet. Tjenester inntektsføres etter hvert som de leveres. Inntekter fra salg av tjenester og langsiktige tilvirkingsprosjekter (anleggskontrakter) resultatføres i takt med prosjektets fullføringsgrad, når utfallet av transaksjonen kan estimeres på en pålitelig måte. .

### **SKATT**

Skattekostnaden i resultatregnskapet omfatter både periodens betalbare skatt og endring i utsatt skatt. Utsatt skatt er beregnet med 22 % på grunnlag av de midlertidige forskjeller som eksisterer mellom regnskapsmessige og skattemessige verdier, samt ligningsmessig underskudd til fremføring ved utgangen av regnskapsåret. Skatteøkende og skattereduserende midlertidige forskjeller som reverserer eller kan reverseres i samme periode er utlignet og nettoført. Netto utsatt skattefordel balanseføres i den grad det er sannsynlig at denne kan bli utnyttet.

### **KLASSIFISERING OG VURDERING AV OMLØPSMIDLER**

Omløpsmidler og kortsiktig gjeld omfatter normalt poster som forfaller til betaling innen ett år etter balansedagen, samt poster som knytter seg til varekretsløpet. Omløpsmidler vurderes til laveste verdi av anskaffelseskost og virkelig verdi. Kortsiktig gjeld balanseføres til nominelt beløp på transaksjonstidspunktet.

### **DATTERSELSKAP OG TILKNYTTET SELSKAP**

Datterselskap og tilknyttede selskaper vurderes etter kostmetoden i selskapsregnskapet. Investeringen er vurdert til anskaffelseskost for aksjene med mindre nedskrivning har vært nødvendig.

### **KONTANTSTRØMOPPSTILLING**

Kontantstrømoppstillingen er utarbeidet etter den indirekte metoden. Kontanter og kontantekvivalenter omfatter kontanter, bankinnskudd og andre kortsiktige, likvide plasseringer.



## Note 1 Aksjonærer

### AKSJEKAPITALEN I AGDER GRUPPEN HOLDING AS PR. 31.12 BESTÅR AV:

	Antall	Pålydende	Bokført
Ordinære aksjer	100 000	10,00	1 000 000
<b>Sum</b>	<b>100 000</b>		<b>1 000 000</b>

### EIERSTRUKTUR

De største aksjonærene i % pr. 31.12 var:

	Ordinære	Eierandel	Stemmeandel
Agder Gruppen AS	70 500	70,5	70,5
Tt- Invest AS	23 500	23,5	23,5
Agder Anleggsservice AS	6 000	6,0	6,0
<b>Totalt antall aksjer</b>	<b>100 000</b>	<b>100,0</b>	<b>100,0</b>

## Note 2 Aksjer i datterselskap

	Eier- /stemmeandel	Balanseført verdi	Resultat 2019	Egenkapital 31.12.2019
Agder Anleggsenter AS	100%	35 000 000	7 918 007	24 140 888
Agder Tunnelsservice AS	74%	2 220 000	-533 730	446 068
Agder Rental AS	100%	10 000 000	6 307 522	9 214 971
Agder Maskintransport AS	91%	364 000	-357 768	-20 211
Svegeskogen 11 AS	70%	2 450 000	-27 002	3 472 998
<b>Totalt</b>	<b>0</b>	<b>50 034 000</b>	<b>13 307 029</b>	<b>37 254 714</b>

## Dattersdatter

	Eier- /stemmeandel	Balanseført verdi	Resultat 2019	Egenkapital 31.12.2019
Agder Slangeservice AS	70 %	214 000	54 447	1 030 975
<b>Totalt</b>	<b>0</b>	<b>214 000</b>	<b>54 447</b>	<b>1 030 975</b>

## Note 3 Egenkapital

	Aksjekapital	Overkurs	Annen Innskutt egenkapital	Annen egenkapital	Sum egenkapital
Pr. 04.10.2019	1 000 000	0	-5 570	0	994 430
<b>Pr 04.10.2019</b>	<b>1 000 000</b>	<b>0</b>	<b>-5 570</b>	<b>0</b>	<b>994 430</b>
Årets resultat				1 270	1 270
<b>Pr 31.12.2019</b>	<b>1 000 000</b>	<b>0</b>	<b>-5 570</b>	<b>1 270</b>	<b>995 700</b>



## Note 4 Fordringer og gjeld

Langsiktig gjeld med forfall >5 år 2019  
47 220 000

Selskapet har ingen fordringer med forfall over ett år.

## Note 5 Skatt

<u>Årets skattekostnad</u>	<u>2019</u>	<u>2018</u>
Resultatført skatt på ordinært resultat:		
Betalbar skatt	0	0
Endring i utsatt skattefordel	-1 213	0
<b>Skattekostnad ordinært resultat</b>	<b>-1 213</b>	<b>0</b>
Skattepliktig inntekt:		
Ordinært resultat før skatt	57	0
Permanente forskjeller	-5 570	0
Endring i midlertidige forskjeller	0	0
<b>Skattepliktig inntekt</b>	<b>-5 513</b>	<b>0</b>
Betalbar skatt i balansen:		
Betalbar skatt på årets resultat	0	0
<b>Sum betalbar skatt i balansen</b>	<b>0</b>	<b>0</b>

Skatteeffekten av midlertidige forskjeller og underskudd til fremføring som har gitt opphav til utsatt skatt og utsatte skattefordeler, spesifisert på typer av midlertidige forskjeller:

	<u>2019</u>	<u>2018</u>	<u>Endring</u>
Akkumulert fremførbart underskudd	-5 513	0	5 513
<b>Grunnlag for utsatt skattefordel</b>	<b>-5 513</b>	<b>0</b>	<b>5 513</b>
<b>Utsatt skattefordel (22 %)</b>	<b>-1 213</b>	<b>0</b>	<b>1 213</b>

## Note 6 Mellomværende med selskap i samme konsern

	<u>2019</u>	<u>2018</u>
<b>Fordringer</b>		
<b>Sum</b>	<b>0</b>	<b>0</b>
<b>Gjeld</b>		
Gjeld til Agder Anleggsenter AS	1 170 000	0
Gjeld til Agder Gruppen AS	33 750 000	0
<b>Sum</b>	<b>34 920 000</b>	<b>0</b>



RSM Norge AS

Vevevigata 18, 4514 Mandal  
Vevevigata 20, 4514 Mandal  
Org.nr: 982 316 588 MVA

T +47 38 07 07 00  
F +47 23 11 42 01

[www.rsmnorge.no](http://www.rsmnorge.no)

Til generalforsamlingen i Agder Gruppen Holding AS

## Uavhengig revisors beretning

### Uttalelse om revisjonen av årsregnskapet

#### Konklusjon

Vi har revidert Agder Gruppen Holding AS' årsregnskap som viser et overskudd i selskapsregnskapet på kr 1 270 og et overskudd i konsernregnskapet på kr 10 910 201. Årsregnskapet består av:

- selskapsregnskapet, som består av balanse per 31. desember 2019, resultatregnskap og kontantstrømpoppstilling for regnskapsåret avsluttet per denne datoen og noter til årsregnskapet, herunder et sammendrag av viktige regnskapsprinsipper, og
- konsernregnskapet, som består av balanse per 31. desember 2019, resultatregnskap og kontantstrømpoppstilling for regnskapsåret avsluttet per denne datoen og noter til årsregnskapet, herunder et sammendrag av viktige regnskapsprinsipper.

Etter vår mening:

- er årsregnskapet avgitt i samsvar med lov og forskrifter
- gir det medfølgende selskapsregnskapet et rettviseende bilde av den finansielle stillingen til Agder Gruppen Holding AS per 31. desember 2019 og av selskapets resultater og kontantstrømmer for regnskapsåret som ble avsluttet per denne datoen i samsvar med regnskapslovens regler og god regnskapsskikk i Norge.
- gir det medfølgende konsernregnskapet et rettviseende bilde av den finansielle stillingen til konsernet Agder Gruppen Holding AS per 31. desember 2019 og av konsernets resultater og kontantstrømmer for regnskapsåret som ble avsluttet per denne datoen i samsvar med regnskapslovens regler og god regnskapsskikk i Norge.

#### Grunnlag for konklusjonen

Vi har gjennomført revisjonen i samsvar med lov, forskrift og god revisjonsskikk i Norge, herunder de internasjonale revisjonsstandardene International Standards on Auditing (ISA-ene). Våre oppgaver og plikter i henhold til disse standardene er beskrevet i Revisors oppgaver og plikter ved revisjon av årsregnskapet. Vi er uavhengige av selskapet og konsernet slik det kreves i lov og forskrift, og har overholdt våre øvrige etiske forpliktelser i samsvar med disse kravene. Etter vår oppfatning er innhentet revisjonsbevis tilstrekkelig og hensiktsmessig som grunnlag for vår konklusjon.

#### Øvrig informasjon

Ledelsen er ansvarlig for øvrig informasjon. Øvrig informasjon omfatter informasjon i årsrapporten bortsett fra årsregnskapet og den tilhørende revisjonsberetningen.

Vår uttalelse om revisjonen av årsregnskapet dekker ikke øvrig informasjon, og vi attesterer ikke den øvrige informasjonen.

I forbindelse med revisjonen av årsregnskapet er det vår oppgave å lese øvrig informasjon med det formål å vurdere hvorvidt det foreligger vesentlig inkonsistens mellom øvrig informasjon og årsregnskapet, kunnskap vi har opparbeidet oss under revisjonen, eller hvorvidt den tilsynelatende inneholder vesentlig feilinformasjon.

**THE POWER OF BEING UNDERSTOOD**  
AUDIT | TAX | CONSULTING

RSM Norge AS is a member of the RSM network and trades as RSM. RSM is the trading name used by the members of the RSM network. Each member of the RSM network is an independent accounting and consulting firm which practices in its own right. The RSM network is not itself a separate legal entity in any jurisdiction.

RSM Norge AS er medlem av is a member of Den Norske Revisorforbund.



Revisors beretning 2019 for Agder Gruppen Holding AS



Dersom vi konkluderer med at den øvrige informasjonen inneholder vesentlig feilinformasjon er vi pålagt å rapportere det. Vi har ingenting å rapportere i så henseende.

*Styrets og daglig leders ansvar for årsregnskapet*

Styret og daglig leder (ledelsen) er ansvarlig for å utarbeide årsregnskapet i samsvar med lov og forskrifter, herunder for at det gir et rettviseende bilde i samsvar med regnskapslovens regler og god regnskapsskikk i Norge. Ledelsen er også ansvarlig for slik intern kontroll som den finner nødvendig for å kunne utarbeide et årsregnskap som ikke inneholder vesentlig feilinformasjon, verken som følge av misligheter eller utilsiktede feil.

Ved utarbeidelsen av årsregnskapet er ledelsen ansvarlig for å ta standpunkt til selskapets og konsernets evne til fortsatt drift, og på tilbørlig måte å opplyse om forhold av betydning for fortsatt drift. Forutsetningen om fortsatt drift skal legges til grunn for årsregnskapet så lenge det ikke er sannsynlig at virksomheten vil bli avviklet.

*Revisors oppgaver og plikter ved revisjonen av årsregnskapet*

Vårt mål med revisjonen er å oppnå betryggende sikkerhet for at årsregnskapet som helhet ikke inneholder vesentlig feilinformasjon, verken som følge av misligheter eller utilsiktede feil, og å avgi en revisjonsberetning som inneholder vår konklusjon. Betryggende sikkerhet er en høy grad av sikkerhet, men ingen garanti for at en revisjon utført i samsvar med lov, forskrift og god revisjonsskikk i Norge, herunder ISA-ene, alltid vil avdekke vesentlig feilinformasjon som eksisterer. Feilinformasjon kan oppstå som følge av misligheter eller utilsiktede feil. Feilinformasjon blir vurdert som vesentlig dersom den enkeltvis eller samlet med rimelighet kan forventes å påvirke økonomiske beslutninger som brukerne foretar basert på årsregnskapet.

For videre beskrivelse av revisors oppgaver og plikter vises det til:

<https://revisorforeningen.no/revisjonsberetninger>

**Uttalelse om andre lovmessige krav**

*Konklusjon om årsberetningen*

Basert på vår revisjon av årsregnskapet som beskrevet ovenfor, mener vi at opplysningene i årsberetningen om årsregnskapet og forutsetningen om fortsatt drift er konsistente med årsregnskapet og i samsvar med lov og forskrifter.

*Konklusjon om registrering og dokumentasjon*

Basert på vår revisjon av årsregnskapet som beskrevet ovenfor, og kontrollhandlinger vi har funnet nødvendig i henhold til internasjonal standard for attestasjonsoppdrag (ISAE) 3000 «Attestasjonsoppdrag som ikke er revisjon eller forenklet revisorkontroll av historisk finansiell informasjon», mener vi at ledelsen har oppfylt sin plikt til å sørge for ordentlig og oversiktlig registrering og dokumentasjon av selskapets regnskapsopplysninger i samsvar med lov og god bokføringskikk i Norge.

Mandal, 24. august 2020

RSM Norge AS

Helge Vinterstø  
Statsautorisert revisor



## Årsberetning for konsernet 2019

### Virksomhetens art

Agder Gruppen Holding AS er morselskap i konsern. Selskapets virksomhet er å eie aksjer i andre selskaper, og gjennom eierskap utøve verdiskapning og utvikling. Selskapet har følgende eierandeler som er inkludert i konsernet:

- Agder Anleggsenter AS 100%
- Agder Rental AS 100%
- Agder Maskintransport AS 91%
- Agder TunnelSERVICE AS 74%
- Svegeskogen I1 AS 70%

I tillegg til den virksomhet selskapet driver i kontorkommunen Kristiansand, drives det også virksomhet i Flekkefjord.

Konsernet har virksomhet innenfor følgende områder:

- Kjøp salg av anleggsmaskiner, nye og brukt.
- Reparasjon av maskiner og utstyr.
- Kjøp og salg av varer og rekvisita i forbindelse med maskiner og utstyr
- Transport av maskiner og utstyr
- Maskinentreprenørvirksomhet inkludert tunnelarbeider
- Utleie av personell
- Utleie av bygg.

### Fortsatt drift

I samsvar med regnskapslovens § 3-3 bekreftes det at forutsetningen om fortsatt drift er lagt til grunn ved utarbeidelsen av årsregnskapet. Til grunn for dette ligger at markedet har behov for de tjenester som konsernet tilbyr.

### Årsregnskapet mv.

Styret mener at årsregnskapet gir et rettviseende bilde av selskapets eiendeler og gjeld, finansielle stilling og resultat. Det har etter regnskapsårets utløp ikke inntrådt forhold som er av betydning for bedømmelsen av selskapet, og som ikke fremkommer av årsregnskapet med tilhørende noter. 2019 er første driftsår for Agder Gruppen Holding AS. Det foreligger derfor ikke sammenligningstall fra 2018.

### Redegjørelse for årsregnskapet

Samlede driftsinntekter for konsernet i 2019 var 341,1 mill kroner. Driftsresultat i konsernet for 2019 ble på 21,2 mill kroner.

Konsernregnskapet viser et overskudd før skatt på 14,4 mill kroner for 2019.

Konsernets totalkapital var ved utgangen av året på 412,9 mill kroner. Egenkapitalen var på 11,1 mill kroner, noe som utgjorde 2,7% av totalkapitalen.

Styret er av den oppfatning at resultatregnskap, balanse med noter, og konsernregnskap gir et fyldestgjørende bilde av selskapets og konsernets drift for regnskapsåret 2019, og stilling pr 31.12.2019.



Konsernets forretningsområder hadde alle en akseptabel utvikling i 2019. Selskaper i konsernet står etter styrets oppfatning rustet til å takle videre utfordringer.

Det har etter regnskapsårets utløp ikke inntrådt forhold som er av betydning for bedømmelsen av selskapet og konsernet som ikke fremkommer av årsregnskap med tilhørende noter.

## Arbeidsmiljø og personale

Agder Anleggsenter AS hadde i 2019 et sykefravær på 0,2%. I 2018 var det samme fraværet på 0.0% Agder Tunnelsservice AS hadde i 2019 et sykefravær på 0,2%. I 2018 var det samme fraværet på 0.0% Agder Maskintransport AS hadde i 2019 et sykefravær på 0,2%. I 2018 var det samme fraværet på 0.0%

Morselskapet har ingen ansatte. Det arbeides kontinuerlig med å redusere sykefraværet ytterligere.

31.12.2019 var det totalt 43 ansatte hvorav 4 var kvinner. Det arbeides kontinuerlig med å rekruttere flere kvinner. Konsernet jobber etter retningslinjer som skal sikre at det ikke forekommer forskjellsbehandling på grunn av kjønn, opprinnelse, hudfarge, språk, religion eller livssyn.

## Ytre miljø

Utslipp fra maskiner, utstyr og produksjonen er innenfor de krav som myndighetene stiller. Maskinparken er under en kontinuerlig fornying, og fremstår pr. i dag som svært moderne og funksjonell.

## Samfunnsansvar

Selskapet deltar som sponsor på ulike arrangementer, da gjerne i hovedsak hvor vi har en eller annen rolle. Dette gjøres ved at vi gir økonomisk støtte til diverse lokale foreninger og arrangementer.

Agder Gruppen Holding AS har 2 lærlinger i virksomhet til enhver tid. I tillegg til at dette er en flott måte å rekruttere fremtidige fagarbeidere på, så er det også viktig å bidra til at ungdommen lærer hva en arbeidsgiver forventer av sine arbeidstakere, samt å bidra til at de får en god utdanning. Lærlingeordningen blir organisert i samarbeid med OKAB (opplæringskontoret for anleggs- og bergfagene).

## Fremtidig utvikling/marked

Noe av det som ledelsen og styret anser som viktig er følgende:

- å beholde et godt arbeidsmiljø i bedriften med dyktige og fleksible arbeidstakere og ledere
- å jobbe for å finne best mulig løsninger for bærekraftig utførelse av alle oppdrag.
- å tilby ansatte gode kontor- og verkstedlokaler med moderne utstyr
- å få til en vekst i tråd med hva markedet har behov for
- å få en fortjenestemargin over gjennomsnittet i bransjen
- å jobbe kontinuerlig med forebyggende tiltak i forhold til KS og HMS
- å være offensiv i forhold til å se muligheter

## Finansiell risiko

### Markeds- og valutarisiko



Konsernet selger og kjøper diverse vare til og fra utlandet. I disse tilfellene er vi eksponert for valutarisiko. I det siste med en svak krone i forhold til f.eks. Euro har det vært gunstig å eksportere utstyr, og tilhørende dyrere å importere. Ledelsen har hele tiden fokus på valuta og tidspunkter.

### Kredittrisiko

Hos de aller fleste av våre kunder anser vi risikoen som lav i forhold til at kunder ikke klare de økonomiske forpliktelsene som er avtalt. Historisk sett har vi hatt lite tap på fordringer. Brutto kredittrisiko på balansedagen utgjør totalt kr 27,3 mill. De opplistede tallene for selskapet er eksklusive fordringer på konsernselskaper og tilknyttede selskaper.

### Likviditetsrisiko

Likviditeten i selskapet er stram, men under kontroll. Det er ikke besluttet å innføre tiltak som endrer likviditetsrisiko.

### Covid-19.

I tråd med reglene i NRS 3 om hendelser etter balansedagen, samt reglene i regnskapsloven om fortsatt drift henviser selskapets styre og ledelse til det pågående Covid-19 utbruddet. Selskapet er som nær alle næringsdrivende selskaper, rammet av utbruddet. Totalt har det gått bedre enn vi i vår kunne risikere. Det er innført praktiske og fornuftige tiltak.

Agder Gruppen Holding vil etter styrets vurdering kunne bli påvirket negativt i tilfelle noen lokasjoner eller prosjekter skulle få et utbrudd. På tidspunktet for avleggelse av årsregnskapet er det foreløpig ikke mulig å foreta et pålitelig estimat for hvilke konsekvenser dette utbruddet vil ha for selskapets økonomiske stilling. Hvordan utbruddet vil påvirke forutsetningen om fortsatt drift vil avhenge av hvor langvarig situasjonen vil være, hvilke tiltak myndighetene vil iverksette, og hvordan de nevnte risikoer faktisk vil påvirke selskapet. Basert på situasjonen og den informasjonen som er tilgjengelig på det nåværende tidspunktet, mener imidlertid styret det er forsvarlig å legge forutsetningen om fortsatt drift til grunn ved avleggelsen av årsregnskapet.


### Årets resultat og disponeringer

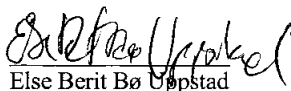
Omsetningen for 2019 ble på kr. 341,1 mill.


Styret foreslår at årets resultat etter skatt på kr. 10.910.201,- disponeres i sin helhet mot annen egenkapital.

Kristiansand 14.08.2020

  
Torkel Tjelland  
Styremedlem

  
Svein Arne Uppstad  
Styreleder

  
Else Berit Bø Uppstad  
Styremedlem

  
Kjell Vidar S Hamre.  
Styremedlem



RESULTATREGNSKAP  
BALANSE  
KONTANTSTRØM  
NOTER TIL REGNSKAPET

# ÅRSREGNSKAP 2019 - KONSERN

AGDER GRUPPEN HOLDING / ORG.NR 923 774 505



## RESULTATREGNSKAP

### AGDER GRUPPEN HOLDING AS KONSERN

DRIFTSINNETEKTER OG DRIFTSKOSTNADER	Note	2019
Salgsinntekt	8	339 004 239
Annen driftsinntekt	8	2 123 754
<b>Sum driftsinntekter</b>		<b>341 127 994</b>
<b>VAREKOSTNAD</b>		<b>225 538 781</b>
Lønnskostnad	6	27 533 138
Avskrivning av driftsmidler og immaterielle eiendeler	11	43 594 238
Annen driftskostnad		23 263 731
<b>Sum driftskostnader</b>		<b>319 929 889</b>
<b>Driftsresultat</b>		<b>21 198 105</b>
<b>FINANSINNETEKTER OG FINANSKOSTNADER</b>		
Inntekt på investering i tilknyttet selskap		975 000
Annen renteinntekt		323 546
Annen finansinntekt		550 781
Annen rentekostnad		6 941 424
Annen finanskostnad		1 662 035
<b>Resultat av finansposter</b>		<b>-6 754 132</b>
<b>Ordinært resultat før skattekostnad</b>		<b>14 443 973</b>
Skattekostnad på ordinært resultat	10	3 533 772
<b>Ordinært resultat</b>		<b>10 910 201</b>
<b>EKSTRAORDINÆRE INNETEKTER OG KOSTNADER</b>		
<b>Årsresultat</b>	<b>3</b>	<b>10 910 201</b>
Minoritetens andel	3	-162 735
<b>Majoritetens andel</b>		<b>11 072 936</b>
<b>OVERFØRINGER</b>		
Avsatt til annen egenkapital	3	10 910 201
<b>Sum disponert</b>		<b>10 910 201</b>



### BALANSE

#### AGDER GRUPPEN HOLDING AS KONSERN

EIENDELER	Note	2019
<b>ANLEGGSMIDLER</b>		
<b>IMMATERIELLE EIENDELER</b>		
Forskning og utvikling	11	165 712
Konsesjoner, patenter o.l.	11	277 707
Utsatt skattefordel	10	91 514
Goodwill	11	22 072 902
<b>Sum immaterielle eiendeler</b>		<b>22 607 835</b>
<b>VARIGE DRIFTSMIDLER</b>		
Tomter, bygninger o.a. fast eiendom	5, 11	7 854 320
Maskiner og anlegg	5, 11	252 720 659
Driftsløsøre, inventar o.a. utstyr	5, 11	89 043
<b>Sum varige driftsmidler</b>	<b>11</b>	<b>260 664 022</b>
<b>FINANSIELLE ANLEGGSMIDLER</b>		
Investeringer i aksjer og andeler	13	588 000
<b>Sum finansielle anleggsmidler</b>		<b>588 000</b>
<b>Sum anleggsmidler</b>		<b>283 859 857</b>
<b>OMLØPSMIDLER</b>		
Lager av varer og annen beholdning	5, 9	80 900 570
<b>FORDRINGER</b>		
Kundefordringer	5, 12	27 347 204
Andre kortsiktige fordringer	12	12 994 676
<b>Sum fordringer</b>	<b>12</b>	<b>40 341 880</b>
<b>INVESTERINGER</b>		
Bankinnskudd, kontanter o.l.	4	7 867 785
<b>Sum omløpsmidler</b>		<b>129 110 235</b>
<b>Sum eiendeler</b>		<b>412 970 092</b>





## BALANSE


### AGDER GRUPPEN HOLDING AS KONSERN


EGENKAPITAL OG GJELD	Note	2019
<b>INNSKUTT EGENKAPITAL</b>		
Aksjekapital	1	1 000 000
Annen innskutt egenkapital	3	-5 570
<b>Sum innskutt egenkapital</b>		<b>994 430</b>
<b>OPPTJENT EGENKAPITAL</b>		
Annen egenkapital	3	8 481 691
Minoritetens andel	3	1 629 970
<b>Sum opptjent egenkapital</b>		<b>10 111 661</b>
<b>Sum egenkapital</b>	<b>3</b>	<b>11 106 091</b>
<b>GJELD</b>		
<b>AVSETNING FOR FORPLIKTELSE</b>		
<b>ANNEN LANGSIKTIG GJELD</b>		
Gjeld til kredittinstitusjoner	5, 12	12 190 537
Øvrig langsiktig gjeld	12	307 270 885
<b>Sum annen langsiktig gjeld</b>		<b>319 461 423</b>
<b>KORTSIKTIG GJELD</b>		
Gjeld til kredittinstitusjoner		4 369 859
Leverandørgjeld		50 945 831
Betalbar skatt	10	3 436 241
Skyldig offentlige avgifter		5 093 286
Annen kortsiktig gjeld		18 557 362
<b>Sum kortsiktig gjeld</b>		<b>82 402 579</b>
<b>Sum gjeld</b>		<b>401 864 001</b>
<b>Sum egenkapital og gjeld</b>		<b>412 970 092</b>

Kristiansand, 14.08.2020  
Styret i Agder Gruppen Holding AS Konsern

  
Svein Arne Uppstad  
styreleder

  
Torkel Tjelland  
styremedlem

  
Kjell Vidar Stenberg Hamre  
styremedlem

  
Else Berit Bø Uppstad  
styremedlem



## INDIREKTE KONTANTSTRØM

### AGDER GRUPPEN HOLDING AS KONSERN

Kontantstrømoppstilling (NRS - Indirekte modell)  
NRS Indirekte metode

	Note	2019
<b>KONTANTSTRØMMER FRA OPERASJONELLE AKTIVITETER</b>		
Resultat før skattekostnad		14 443 973
Periodens betalte skatt		-3 098 729
Tap/gevinst ved salg av anleggsmidler		249 382
Ordinære avskrivninger		43 594 238
Endring i varelager		-80 900 570
Endring i kundefordringer		-27 347 204
Endring i leverandørgjeld		50 945 831
Endring i andre tidsavgrensingsposter		46 327 284
<b>Netto kontantstrøm fra operasjonelle aktiviteter</b>		<b>44 214 205</b>
<b>KONTANTSTRØMMER FRA INVESTERINGSAKTIVITETER</b>		
Innbetalinger ved salg av varige driftsmidler		1 858 075
Utbetalinger ved kjøp av varige driftsmidler		-298 027 173
Utbetalinger ved kjøp av aksjer og andeler i andre foretak		-588 000
<b>Netto kontantstrøm fra investeringsaktiviteter</b>		<b>-296 757 098</b>
<b>KONTANTSTRØMMER FRA FINANSIERINGSAKTIVITETER</b>		
Innbetalinger ved opptak av ny langsiktig gjeld		304 247 193
Innbetalinger ved opptak av ny kortsiktig gjeld		1 635 936
Utbetalinger ved nedbetaling av langsiktig gjeld		-42 097 022
Netto endring i kassekreditt		-4 369 859
Innbetalinger av egenkapital		994 430
<b>Netto kontantstrøm fra finansieringsaktiviteter</b>		<b>260 410 678</b>
Netto endring i kontanter og kontantekvivalenter		7 867 785
<b>Beh. av kont. og kontantekvivalenter ved per. slutt</b>		<b>7 867 785</b>



## Regnskapsprinsipper

Årsregnskapet er satt opp i samsvar med regnskapslovens bestemmelser og god regnskapsskikk.

## Konsolideringsprinsipper

Konsernregnskapet omfatter morselskapet Agder Gruppen Holding AS og datterselskap Agder Anleggsenter AS, Agder Rental AS, Agder TunnelService AS, Agder Maskintransport AS, Svegeskogen 11 AS og dattersdatter Agder Slangeservice AS. Konsernregnskapet er utarbeidet som om konsernet var én økonomisk enhet. Transaksjoner og mellomværende mellom selskapene i konsernet er eliminert. Konsernregnskapet er utarbeidet etter ensartede prinsipper, ved at datterselskapet følger de samme regnskapsprinsipper som morselskapet.

Kjøpte datterselskaper regnskapsføres i konsernregnskapet basert på morselskapets anskaffelseskost. Anskaffelseskost tilordnes identifiserbare eiendeler og gjeld i datterselskapet, som oppføres i konsernregnskapet til virkelig verdi på oppkjøpstidspunktet. Eventuell merverdi eller mindre verdi ut over hva som kan henføres til identifiserbare eiendeler og gjeld balanseføres som goodwill. Merverdier i konsernregnskapet avskrives lineært over de oppkjøpte eiendelenes forventede levetid.

I konsernregnskapet erstattes posten aksjer i datterselskaper med datterselskapets eiendeler og gjeld.

Det tilknyttede selskapet er vurdert etter egenkapitalmetoden i konsernregnskapet.

## Datterselskap/tilknyttet selskap

Datterselskapet vurderes etter kostmetoden i selskapsregnskapet. Investeringen er vurdert til anskaffelseskost for aksjene med mindre nedskrivning har vært nødvendig. Det er foretatt nedskrivning til virkelig verdi når verdifall skyldes årsaker som ikke kan antas å være forbigående og det må anses nødvendig etter god regnskapsskikk. Nedskrivninger er reversert når grunnlaget for nedskrivning ikke lenger er til stede.

Utbytte og andre utdelinger er inntektsført samme år som det er avsatt i datterselskapet. Overstiger utbytte andel av tilbakeholdt resultat etter kjøpet, representerer den overskytende del tilbakebetaling av investert kapital, og utdelingene er fratrukket investeringens verdi i balansen.

Det tilknyttede selskapet er vurdert etter kostmetoden i selskapsregnskapet. I konsernregnskapet brukes egenkapitalmetoden for tilknyttede selskaper. Andelen av resultatet er basert på resultatet etter skatt i det selskapet hvor man har investert med fradrag for interne gevinster og eventuelle avskrivninger på merverdi som skyldes at kostpris på aksjene var høyere enn den ervervede andelen av balanseført egenkapital. I resultatregnskapet er resultatandelen vist under finansposter.

## Salgsinntekter

Inntektsføring ved salg av varer skjer på leveringstidspunktet. Tjenester inntektsføres i takt med utførelsen. Andelen av salgsinntekter som knytter seg til fremtidige serviceytelser balanseføres som uopptjent inntekt ved salget, og inntektsføres deretter i takt med levering av ytelsene.

## Klassifisering og vurdering av balanseposter

Omløpsmidler og kortsiktig gjeld omfatter poster som forfaller til betaling innen ett år etter anskaffelsestidspunktet, samt poster som knytter seg til varekretsløpet. Øvrige poster er klassifisert som anleggsmiddel/langsiktig gjeld.

Omløpsmidler vurderes til laveste av anskaffelseskost og virkelig verdi. Kortsiktig gjeld balanseføres til nominelt beløp på opptakstidspunktet.

Anleggsmidler vurderes til anskaffelseskost, men nedskrives til virkelig verdi ved verdifall som ikke forventes å være forbigående. Langsiktig gjeld balanseføres til nominelt beløp på etableringstidspunktet.

## Fordringer

Kundefordringer og andre fordringer er oppført i balansen til pålydende etter fradrag for avsetning til forventet tap.



Avsetning til tap gjøres på grunnlag av individuelle vurderinger av de enkelte fordringene. I tillegg gjøres det for øvrige kundefordringer en uspesifisert avsetning for å dekke antatt tap.

## Varebeholdninger

Lager av innkjøpte varer er verdsatt til laveste av anskaffelseskost etter FIFO-prinsippet og virkelig verdi. Egentilvirkede ferdigvarer og varer under tilvirkning er vurdert til full tilvirkningskost. Det foretas nedskrivning for påregnelig ukurans.

## Valuta

Pengeposter i utenlandsk valuta er vurdert til kursen ved regnskapsårets slutt.

## Kortsiktige plasseringer

Kortsiktige plasseringer (aksjer og andeler vurdert som omløpsmidler) vurderes til laveste av gjennomsnittlig anskaffelseskost og virkelig verdi på balansedagen. Mottatt utbytte og andre utdelinger fra selskapene inntektsføres som annen finansinntekt.

## Varige driftsmidler

Varige driftsmidler balanseføres og avskrives over driftsmidlets forventede levetid. Direkte vedlikehold av driftsmidler kostnadsføres løpende under driftskostnader, mens påkostninger eller forbedringer tillegges driftsmidlets kostpris og avskrives i takt med driftsmidlet.

## Forskning og utvikling

Utgifter til forskning og utvikling balanseføres i den grad det kan identifiseres en fremtidig økonomisk fordel knyttet til utvikling av en identifiserbar immaterielle eiendeler. I motsatt fall kostnadsføres slike utgifter løpende. Balanseført forskning og utvikling avskrives lineært over 10 år.

## Skatt

Skattekostnaden i resultatregnskapet omfatter både periodens betalbare skatt og endring i utsatt skatt. Utsatt skatt er beregnet med 22% på grunnlag av de midlertidige forskjeller som eksisterer mellom regnskapsmessige og skattemessige verdier, samt skattemessig underskudd til fremføring ved utgangen av regnskapsåret. Skatteøkende og skattereduserende midlertidige forskjeller som reverserer eller kan reversere i samme periode er utlignet. Netto utsatt skattefordel balanseføres i den grad det er sannsynlig at denne kan bli nyttegjørt. I den grad konsernbidrag ikke er resultatført er skatteeffekten av konsernbidraget ført direkte mot investering i balansen.

## Goodwill

Goodwill er oppstått gjennom kjøp av virksomhet. Avskrivninger foretas etter forventet økonomisk levetid.

## Anleggsaksjer

Anleggsaksjer er verdsatt til laveste verdi av historisk kostpris og virkelig verdi.



## Note 1 Aksjekapital og aksjonærinformasjon

### AGDER GRUPPEN HOLDING AS MOR

Aksjekapitalen består av:	Antall	Pålydende	Balanseført
Ordinære aksjer	100 000	10	1 000 000
<b>Sum</b>	<b>100 000</b>	<b>10</b>	<b>1 000 000</b>

Agder Gruppen Holding AS har 3 aksjonærer pr 31.12.2019.

### OVERSIKT OVER DE STØRSTE AKSJONÆRENE PR 31.12.2019:

	Ordinære	Eierandel	Stemmeandel
Agder Gruppen AS	70 500	70,5 %	70,5 %
TT - Invest AS	23 500	23,5 %	23,5 %
Agder Anleggsservice AS	6 000	6,0 %	6,0 %
<b>Totalt antall aksjer</b>	<b>100 000</b>	<b>100</b>	<b>100</b>

## Note 2 Datterselskap, tilknyttet selskap m v

	Kontor	Eier- /stemmeandel
Agder Anleggsenter AS	Kristiansand	100 %
Agder Tunnelsservice AS	Kristiansand	74 %
Agder Rental AS	Kristiansand	100 %
Agder Maskintransport AS	Kristiansand	91 %
Svegeskogen 11 AS	Kristiansand	70 %
<b>Totalt</b>	<b>0</b>	

### Dattersdatter

	Kontor	Eier- /stemmeandel
Agder Slangeservice AS	Kristiansand	70 %
<b>Totalt</b>	<b>0</b>	



## Note 3 Egenkapital

### Agder Gruppen Holding AS mor

	Aksjekapital	Overkurs	Annen Innskutt egenkapital	Annen egenkapital	Sum egenkapital
Pr. 04.10.2019	1 000 000	0	-5 570	0	994 430
<b>Pr 04.10.2019</b>	<b>1 000 000</b>	<b>0</b>	<b>-5 570</b>	<b>0</b>	<b>994 430</b>
Årets resultat				1 270	1 270
<b>Pr 31.12.2019</b>	<b>1 000 000</b>	<b>0</b>	<b>-5 570</b>	<b>1 270</b>	<b>995 700</b>

### Agder Gruppen Holding AS konsern

	Aksjekapital	Overkurs	Annen Innskutt egenkapital	Annen egenkapital	Minoritet	Sum egenkapital
Pr. 04.10.2019	1 000 000	0	-5 570	994 430		994 430
<b>Pr 04.10.2019</b>	<b>1 000 000</b>	<b>0</b>	<b>-5 570</b>	<b>994 430</b>		
Årets resultat				11 072 936	-162 735	10 910 201
Andre endringer				-798 540		-798 540
<b>Pr 31.12.2019</b>	<b>1 000 000</b>	<b>0</b>	<b>-5 570</b>	<b>11 268 826</b>	<b>-162 735</b>	<b>11 106 091</b>

## Note 4 Bankinnskudd

### Agder Gruppen Holding AS Konsern

Bundne skattetrekksmidler utgjør:

kr.1.151.257.

Konsernets likviditet er organisert i en konsernkontoordning. Dette innebærer at datterselskapenes kontantbeholdning formelt sett er fordringer på morselskapet, og alle konsernselskaper er solidarisk ansvarlige for de trekk konsernet har gjort.



## Note 5 Konsernkontoavtale

Konsernets likviditet er organisert i en konsernkontoordning. Dette innebærer at datterselskapenes kontantbeholdning formelt sett er fordringer på morselskapet -Agder Gruppen AS, og alle konsernselskaper er solidarisk ansvarlige for de trekk konsernet har gjort. Formålet er å optimalisere avkastningen på likviditeten i konsernet, slik at innestående og benyttet kreditt motregnet og renteberegnet mot netto innestående/kreditt.

Sikkerhet for kreditt er gitt i form av:

Agder Gruppen AS	Pant i aksjer i Agder Anleggsenter AS	
	Pant i aksjer i Mjåvannsvegen 53 AS	
	Pant i gnr 152, bnr 928, snr 5 i Kr.sand	7 000 000
Agder Anleggsenter AS	Pant i varelager,	60 000 000
	Avtale om factoring	39 000 000
	Avtale om factoring	20 000 000
	Pant i motorvogn/anleggsmaskin	16 000 000
	Pant i driftstilbehør	16 000 000
Agder Slangeservice AS	Pant i varelager	60 000 000
	Avtale om factoring	39 000 000
	Pant i motorvogn/anleggsmaskin	16 000 000
	Pant i driftstilbehør	16 000 000
Agder Rental AS	Pant i varelager	60 000 000
	avtale om factoring	39 000 000
	Pant i motorvogn/anleggsmaskin	60 000 000
	Pant i driftstilbehør	16 000 000
Mjåvannsvegen 53 AS	Pant i gnr.75 bnr 434 i Songdalen	60 000 000
	Avtale om factoring	10 000 000

Konsernkontoavtalen har en øvre kredittramme på kr. 15 000 000. Renten er summen av NIBOR 1 mnd og margin: 1,8% p.a.

Konsernet har pr.31.12.2019 innestående på konsernkontoen kr.- 176.201,84.



## Note 6 Lønnskostnader, antall ansatte, godtgjørelser, lån til ansatte m.m.

### Agder Gruppen Holding AS Konsern

#### Lønnskostnader

Lønninger	23 122 263
Arbeidsgiveravgift	3 428 353
Pensjonskostnader	769 652
Andre ytelser	212 870
<b>Sum</b>	<b>27 533 138</b>

I gjennomsnitt har det i løpet av regnskapsåret vært 43 ansatte.

#### Ytelser til ledende personer

#### Daglig leder

#### Styret

Lønn	2 407 282
Pensjonsutgifter	54 924
Annen godtgjørelse	8 563

#### PENSJONSFORPLIKTELSER

Selskaper i konsernet er pliktig til å ha tjenstepensjonsordning etter lov om obligatorisk tjenstepensjon. Det er opprettet felles avtale for konsernet og selskapers pensjonsordninger tilfredsstiller kravene i denne lov.

#### Revisor

Revisjonshonoraret for konsernet for 2019 utgjør kr.175 750 mens rådgiving fra revisor er kostnadsført med kr.61 500.

## Note 7 Mellomværende med selskap i samme konsern

Mellomværende med selskap i samme konsern er eliminert i konsernregnskapet.



## Note 8 Salgsinntekter

### Pr virksomhetsområde

salg av varer	272 934 405
salg av tjenester	8 454 490
utleie maskiner	58 291 502
salgsprovisjon	1 387 596
leie lokaler	60 000
sum	341 127 993

### Geografisk fordeling

Norge	280 236 485
Andre land	60 891 508
	341 127 993

Mellomværende salgsinntekter i konsernet er eliminert i konsernregnskap.

## Note 9 Varer

### Agder Gruppen Holding AS Konsern

Råvarer	1 688 757
Halvfabrikater	214 066
Ferdigvarer	78 997 747
sum	80 900 570

Av samlet varelagerverdi for konsernet pr.31.12.2019 er kr. 81 200 570 vurdert til anskaffelseskost, men kr. 300 000 er avsatt til virkelig verdi.



## Note 10 Skatt

Agder Gruppen Holding AS Konsern

Årets skattekostnad fordeler seg på:

Betalbar skatt	3 436 241
Endring i utsatt skatt	97 530
<b>Sum skattekostnad</b>	<b>3 533 771</b>

## Beregning av årets skattegrunnlag:

Resultat før skattekostnad  
Permanente forskjeller  
Endring i midlertidige forskjeller  
Årets skattegrunnlag

Konsernet er ikke eget skattesubjekt. Det er derfor valgt å ikke vise tilsvarende spesifikasjon for konsernet.

## Oversikt over midlertidige forskjeller:

Anleggsmidler	3 380 395
Omløpsmidler	-800 000
Andre forskjeller	-2 679 460
Underskudd til fremføring	-818 829
Forskjeller som ikke inngår i utsatt skatt	-421 861
Grunnlag for beregning av utsatt skatt	-496 033
Utsatt skatt som ikke balanseføres	-17 612
utsatt skattefordel/skatt	-91 515



## Note 11 Varige driftsmidler

### Agder Gruppen Holding AS Konsern

	Goodwill	Eiendom	Driftsløsere, inventar	Immaterielle eiendeler	Sum
Anskaffelseskost pr 01.01.	0	637 930	6 794 721	283 875	7 716 526
Tilgang kjøpte driftsmidler	24 525 447	7 309 609	290 972 657	238 462	323 046 175
Avgang solgte driftsmidler	0	0	-2 329 728	0	-2 329 728
Anskaffelseskost pr 31.12.	24 525 447	7 947 539	295 437 650	522 337	328 432 973
Akkumulerte avskrivninger pr 31.12.	-2 452 545	-93 219	-42 627 944	-78 918	-45 252 626
<b>Balanseført verdi pr 31.12.</b>	<b>22 072 902</b>	<b>7 854 320</b>	<b>252 809 706</b>	<b>443 419</b>	<b>283 180 347</b>
Årets avskrivninger	2 452 545	74 435	41 010 476	56 781	43 594 237

Både morselskapet og konsernet benytter lineære avskrivninger for alle varige driftsmidler. Den økonomiske levetiden for driftsmidlene er beregnet til:

- \* Bygninger og annen fast eiendom 20 - 50 år
- \* Maskiner og inventar 3 - 15 år
- \* Tomter 0 år
- \* Goodwill 5 - 10 år



## Note 12 Fordringer og gjeld

Det er ingen fordringer i konsernet med forfall senere enn ett år.

### Langsiktig gjeld med forfall senere enn 5 år

Annen langsiktig gjeld/balanseførte leieavtaler	49 123 016
---	------------

Gjeld sikret ved pant	16 145 733
<b>Pantsatte eiendeler:</b>	
Kundefordringer	49 234 946
Varer	80 900 570
Driftsmidler	7 374 200
Sum	137 509 716

Kassekreditt som er også sikret med pant er presentert i note Konsernkontoavtale.

## Note 13 Aksjer i andre selskaper

### Agder Gruppen Holding AS Konsern

	Eierandel %	Anskafelsekost	Balanseført verdi	Egenkapital	Resultat
Vallesverd Marina AS	1	280 000	280 000	23 117	7 083
Basol Norge AS	20	308 000	308 000	1 395 564	458 747
sum		588 000	588 000	1 418 681	465 830