



## ÅRSREGNSKAPET FOR REGNSKAPSÅRET 2024 - GENERELL INFORMASJON

### Enheten

Organisasjonsnummer:	988 027 944
Organisasjonsform:	Aksjeselskap
Foretaksnavn:	VIKEN FIBER AS
Forretningsadresse:	Grønland 53 3045 DRAMMEN

### Regnskapsår

Årsregnskapets periode:	01.01.2024 - 31.12.2024
-------------------------	-------------------------

### Konsern

Morselskap i konsern:	Nei
-----------------------	-----

### Regnskapsregler

Regler for små foretak benyttet:	Nei
Benyttet ved utarbeidelsen av årsregnskapet til selskapet:	Forenklet IFRS

### Årsregnskapet fastsatt av kompetent organ

Bekreftet av representant for selskapet:	Torild Kulleseid Gudbrandsen
Dato for fastsettelse av årsregnskapet:	16.05.2025

### Grunnlag for avgivelse

År 2024: Årsregnskapet er elektronisk innlevert  
År 2023: Tall er hentet fra elektronisk innlevert årsregnskap fra 2024

*Det er ikke krav til at årsregnskapet m.v. som sendes til Regnskapsregisteret er undertegnet. Kontrollen på at dette er utført ligger hos revisor/enhetens øverste organ. Sikkerheten ivaretas ved at innsender har rolle/rettighet for innsending av årsregnskapet via Altinn, og ved at det bekreftes at årsregnskapet er fastsatt av kompetent organ.*

Brønnøysundregistrene, 19.06.2025



### Resultatregnskap

Beløp i: NOK	Note	2024	2023
<b>RESULTATREGNSKAP</b>			
<b>Inntekter</b>			
Salgsinntekt	2, 3	2 438 084 667	2 332 703 754
Annen driftsinntekt	2, 3	8 009 812	7 819 776
<b>Sum inntekter</b>		<b>2 446 094 479</b>	<b>2 340 523 530</b>
<b>Kostnader</b>			
Varekostnad	3	965 989 367	917 670 738
Lønnskostnad	4	98 178 179	95 379 863
Avskrivninger	5, 6, 7	479 068 770	466 359 021
Nedskrivning av varige driftsmidler og immaterielle eiendeler		2 998 690	
Annen driftskostnad	3, 4, 8	321 192 900	298 211 693
<b>Sum kostnader</b>		<b>1 867 427 905</b>	<b>1 777 621 315</b>
<b>Driftsresultat</b>		<b>578 666 574</b>	<b>562 902 214</b>
<b>Finansinntekter og finanskostnader</b>			
Annen finansinntekt	9	9 447 006	24 849 092
<b>Sum finansinntekter</b>		<b>9 447 006</b>	<b>24 849 092</b>
Annen finanskostnad	9	201 754 031	162 516 723
<b>Sum finanskostnader</b>		<b>201 754 031</b>	<b>162 516 723</b>
<b>Netto finans</b>		<b>-192 307 025</b>	<b>-137 667 631</b>
<b>Resultat før skattekostnad</b>		<b>386 359 548</b>	<b>425 234 584</b>
Skattekostnad	10	90 052 632	90 344 620
<b>Årsresultat</b>		<b>296 306 916</b>	<b>334 889 964</b>
<b>Årsresultat etter minoritetsinteresser</b>		<b>296 306 916</b>	<b>334 889 964</b>
Aktuariell gevinst (tap) på ytelsesplaner	11	4 859 798	-1 261 092
Sum resultatkomponenter for IFRS-foretak		4 859 798	-1 261 092
<b>Totalresultat</b>		<b>301 166 714</b>	<b>333 628 872</b>



## Resultatregnskap

<b>Beløp i: NOK</b>	<b>Note</b>	<b>2024</b>	<b>2023</b>
<b>Overføringer og disponeringer</b>			
Ordinært utbytte		228 421 256	277 071 488
Avgitt konsernbidrag		20 591 472	5 766 945
Overføringer annen egenkapital		47 294 188	52 051 530
<b>Sum overføringer og disponeringer</b>		<b>296 306 916</b>	<b>334 889 963</b>



## Balanse

Beløp i: NOK	Note	2024	2023
<b>BALANSE - EIENDELER</b>			
<b>Anleggsmidler</b>			
<b>Immaterielle eiendeler</b>			
Kunderelasjoner	5	96 301 677	104 483 835
Utsatt skattefordel	10		
Goodwill	5	38 575 145	38 575 145
<b>Sum immaterielle eiendeler</b>		<b>134 876 822</b>	<b>143 058 980</b>
<b>Varige driftsmidler</b>			
Anlegg under utførelse	6	130 014 324	130 829 969
Anlegg tele	6	6 066 272 947	5 677 041 966
Bruksretteeiendeler	7	146 772 815	158 468 913
Maskiner og inventar	6	8 298 162	10 586 238
<b>Sum varige driftsmidler</b>		<b>6 351 358 247</b>	<b>5 976 927 086</b>
<b>Finansielle anleggsmidler</b>			
Investeringer i aksjer og andeler	12		500 000
Andre langsiktige fordringer	12	91 969 670	84 374 167
<b>Sum finansielle anleggsmidler</b>		<b>91 969 670</b>	<b>84 874 167</b>
<b>Sum anleggsmidler</b>		<b>6 578 204 739</b>	<b>6 204 860 233</b>
<b>Omløpsmidler</b>			
<b>Varer</b>			
<b>Fordringer</b>			
Kundefordringer	12	53 876 267	47 908 039
Andre kortsiktige fordringer	12	442 739 068	423 361 881
<b>Sum fordringer</b>		<b>496 615 335</b>	<b>471 269 921</b>
<b>Bankinnskudd, kontanter og lignende</b>			
Bankinnskudd, kontanter o.l.	13	6 163 589	9 910 909
<b>Sum bankinnskudd, kontanter og lignende</b>		<b>6 163 589</b>	<b>9 910 909</b>
<b>Sum omløpsmidler</b>		<b>502 778 924</b>	<b>481 180 830</b>



## Balanse

Beløp i: NOK	Note	2024	2023
<b>SUM EIENDELER</b>		<b>7 080 983 663</b>	<b>6 686 041 063</b>
<b>BALANSE - EGENKAPITAL OG GJELD</b>			
<b>Egenkapital</b>			
<b>Innskutt egenkapital</b>			
Aksjekapital	14	1 223 743	1 223 743
Overkurs		868 226 589	868 226 589
Annen innskutt egenkapital		70 690 973	70 690 973
<b>Sum innskutt egenkapital</b>		<b>940 141 304</b>	<b>940 141 304</b>
<b>Opptjent egenkapital</b>			
Annen egenkapital		961 464 353	909 310 367
<b>Sum opptjent egenkapital</b>		<b>961 464 353</b>	<b>909 310 367</b>
<b>Sum egenkapital</b>		<b>1 901 605 657</b>	<b>1 849 451 671</b>
<b>Gjeld</b>			
<b>Langsiktig gjeld</b>			
Pensjonsforpliktelse	11		3
Utsatt skatt	10	688 735 284	612 505 704
Andre avsetninger for forpliktelse	12	2 985 202	3 134 710
<b>Sum avsetninger for forpliktelse</b>		<b>691 720 486</b>	<b>615 640 417</b>
<b>Annen langsiktig gjeld</b>			
Konvertible lån	7	67 154 623	78 174 789
Gjeld til kredittinstitusjoner	12	3 303 780 488	1 148 048 780
Langsiktig konserngjeld	12		
Langsiktige kontraktsforpliktelse		182 114 508	139 481 190
Øvrig langsiktig gjeld	12		
<b>Sum annen langsiktig gjeld</b>		<b>3 553 049 619</b>	<b>1 365 704 759</b>
<b>Sum langsiktig gjeld</b>		<b>4 244 770 105</b>	<b>1 981 345 176</b>
<b>Kortsiktig gjeld</b>			
Konvertible lån		29 268 293	1 998 957 470
Sertifikatlån	7	28 654 722	30 434 591
Gjeld til kredittinstitusjoner	12		



## Balanse

<b>Beløp i: NOK</b>	<b>Note</b>	<b>2024</b>	<b>2023</b>
Leverandørgjeld	12	386 334 589	334 842 811
Betalbar skatt	10	18 884 296	14 275 135
Skyldig offentlige avgifter		22 387 691	22 657 343
Utbytte		228 421 256	277 071 488
Kortsiktig konserngjeld		68 266 704	34 473 862
Kortsiktige kontraktsforpliktelser		9 792 660	7 399 822
Annen kortsiktig gjeld	12	142 597 690	135 131 694
<b>Sum kortsiktig gjeld</b>		<b>934 607 901</b>	<b>2 855 244 215</b>
<b>Sum gjeld</b>		<b>5 179 378 006</b>	<b>4 836 589 391</b>
<b>SUM EGENKAPITAL OG GJELD</b>		<b>7 080 983 663</b>	<b>6 686 041 062</b>



# Årsrapport 2024

## Viken Fiber AS

VIKEN FIBER

VI LEVERER  
altibox



This file is sealed with a digital signature.  
The seal is a guarantee for the authenticity  
of the document.

Document ID:  
09A57C89B4BD4659A6F00861026C7ED7



## Innhold

Nøkkeltall

Årsberetning

Resultatregnskap

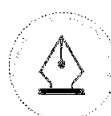
Balanse

Kontantstrømoppstilling

Egenkapitaloppstilling

Noter

Revisjonsberetning



This file is sealed with a digital signature.  
The seal is a guarantee for the authenticity  
of the document.

Document ID:  
09A57C89B4BD4659A6F00861026C7ED7



## Nøkkeltall Viken Fiber AS

		2024	2023
<b>Drift</b>			
Driftsinntekter	Mill kr.	2 446,1	2 340,5
Driftsresultat	Mill kr.	578,7	562,9
Ordinært resultat før skatt	Mill kr.	386,4	425,2
Årsresultat	Mill kr.	296,3	334,9
<b>Rentabilitet</b>			
Netto driftsmargin	(1) %	23,7	24,1
Totalrentabilitet	(2) %	8,5	9,3
Egenkapitalrentabilitet	(3) %	15,8	18,3
Avkastning sysselsatt kapital	(4) %	11,3	11,7
<b>Balanse</b>			
Totalkapital	Mill kr.	7 081,0	6 686,0
Egenkapital	Mill kr.	1 901,6	1 849,5
Sysselsatt kapital	(5) Mill kr.	5 234,7	4 996,5
Egenkapitalandel	(6) %	26,9	27,7
Rentebærende gjeld	(7) Mill kr.	3 333,0	3 147,0
<b>Likviditet</b>			
Likviditetsreserve	(8) Mill kr.	459,6	253,4
Kontantstrøm fra driften	(9) Mill kr.	945,0	883,4
Investeringer	(10) Mill. kr	823,8	804,1
Årsverk	Antall	130,0	132,0

### Definisjoner:

(1) Netto driftsmargin	Driftsresultat i % av driftsinntekter
(2) Totalrentabilitet	Driftsresultat + finansinntekter, i % av gjennomsnittlig totalkapital
(3) Egenkapitalrentabilitet	Årsresultat i % av gjennomsnittlig egenkapital
(4) Avkastning sysselsatt kapital	Driftsresultat i % av gjennomsnittlig sysselsatt kapital
(5) Sysselsatt kapital	Egenkapital + rentebærende gjeld
(6) Egenkapitalandel	Samlet egenkapital + evt. ansvarlig eierlån / totalkapital
(7) Rentebærende gjeld	Rentebærende gjeld (gjeldsposter som inngår i kosernkonto er ikke inkludert)
(8) Likviditetsreserve	Frie betalingsmidler + udisponerte trekkretter / rammer
(9) Kontantstrøm fra driften	Netto kontantstrøm fra driften (ref. kontantstrømoppstilling)
(10) Investeringer	Netto kontantstrøm fra investeringsaktiviteter (ref. kontantstrømoppstilling)

Viken Fiber AS

Side 3



This file is sealed with a digital signature.  
The seal is a guarantee for the authenticity  
of the document.

Document ID:  
09A57C89B4BD4659A6F00861026C7ED7



## Arsberetning 2024

### Viken Fiber AS

#### VIRKSOMHETENS ART OG LOKALISERING

Viken Fiber AS (Selskapet) bygger fiberaksess til husholdninger og bedrifter på sentrale Østlandet, og eier et utstrakt fibernett i kommuner rundt Oslofjorden. Fiberkabler har tilnærmet ubegrenset kapasitet, og er egnet som infrastruktur for et større spekter av produkter og tjenester som krever båndbredde og høye hastigheter. Gjennom en partneravtale med Altibox leverer Selskapet blant annet fremtidsrettede internett og TV tjenester. Selskapets hovedkontor er lokalisert i Drammen. Forretningskontor er også lokalisert i Porsgrunn, Hønefoss, Lillestrøm og Sarpsborg.

#### DRIFT

Selskapet har en ambisiøs forretningsplan basert på organisk vekst. Ved utgangen av 2024 hadde Selskapet 254 545 kunder (246 786 ved utgangen av 2023), noe som representerer en netto vekst på 3,1 % i 2024.

#### AKSJONÆRFORHOLD

Viken Fiber Holding AS eier 100% av aksjene i Selskapet. Viken Fiber Holding AS eies av Lyse Fiberinvest AS (65,02%), Å Energi AS (26,56%), Lier Everk Holding AS (4,51%) og Hadeland Energi AS (3,91%).

#### FREMTIDSUTSIKTER

Selskapet har fortsatt store ambisjoner og langsiktige planer om å øke markedsandelen i «Viken-området» gjennom investering i fibernett. Veksten planlegges innen både privat- og bedriftssegmentet. Med en sterk markedsposisjon og eierskap til et godt utbygd fibernett i store deler av området, har Selskapet et solid grunnlag for vekst i både nye områder og fortetting i allerede utbygde områder.

Selskapet møter økt konkurranse i et mer modent fibermarked, og anser at markedsrisikoen og usikkerhet i rammebetingelser (tredjeparts tilgang) som økende. Med et godt utbygd fibernett og partnerskap med Altibox, er Selskapet godt posisjonert til å møte markedsutviklingen.

Selskapet jobber løpende med forbedringer av produktivitet- og investeringseffektivitet i daglig drift. Selskapets fokus på forbedringer og effektiviseringer vil fortsette å bidra til å styrke Selskapets markedsposisjon og finansielle stilling fremover.

#### SELSKAPETS STILLING OG RESULTAT (Sammenligningstall fra 2023 vist i parentes)

Driftsinntektene økte med 4,5% til 2 446,1 (2 340,5) millioner kroner. I hovedsak skyldes økning av driftsinntektene nye kunder i 2024.

Driftskostnadene økte med 89,9 millioner kroner til 1 867,5 (1 777,6) millioner kroner.

Samlede avskrivninger ble 479,1 (466,4) millioner kroner. Netto finans ble redusert med 54,6 millioner kroner til -192,3 (-137,7) millioner kroner. Årets resultat før skatt ble på 386,4 (425,2) millioner kroner. Årets resultat etter skatt ble 296,3 (334,9) millioner kroner.

#### FINANSIELLE FORHOLD OG KAPITALSTRUKTUR

Kontantstrøm tilført fra driften var i 2024 945,0 (883,4) millioner kroner, en økning på 7%. Forskjellen mellom driftsresultat og kontantstrøm fra operasjonell aktivitet skyldes i stor grad avskrivninger i regnskapet.

Frie likvide midler og ubenyttede lånerammer var 459,6 (253,4) millioner kroner ved utgangen av året. Selskapet har en finansieringsstruktur med langsiktige kommitterte trekkfasiliteter. Netto investeringer utgjorde 823,8 (804,1) millioner kroner i 2024. Investeringer i varige driftsmidler utgjorde 824,3 (675,2) millioner kroner.

Selskapets samlet balanse utgjorde 7 080,9 (6 683,5) millioner kroner ved utgangen av 2024. Den bokførte egenkapitalandelen er 26,9% (27,7%). Styret mener at egenkapitalen i Selskapet er tilfredsstillende.

Viken Fiber AS

Side 4



This file is sealed with a digital signature.  
The seal is a guarantee for the authenticity  
of the document.

Document ID:  
09A57C89B4BD4659A6F00861026C7ED7



Selskapets rentebærende gjeld utgjorde 3 333,8 (3 147) millioner kroner, noe som gir en rentebærende gjeldsgrad på 47,1% (47,1%) ved utgangen av året. Gjennomsnittlig rente på låneporteføljen var 5,95% (5,44%).

## ARBEIDSMILJØ

Styret anser arbeidsmiljøet og den generelle trivselen på arbeidsplassen som tilfredsstillende.

Selskapet har hatt 5,3% (3,9%) sykefravær i 2024. Endringen i sykefravær skyldes i hovedsak en økning i langtidssykefravær. Turnover i Selskapet er lav og akseptabel. Det har ikke inntruffet alvorlige skader eller ulykker på arbeidsplassen.

## LIKESTILLING OG DISKRIMINERING

Det er 139 ansatte i Selskapet, herav 38 kvinner 27,3% (26,2%) og 101 menn 72,7% (73,8%). Ledende stillinger i Selskapet er fordelt med 36,4% kvinner og 63,6% menn. Styret består av 4 kvinner og 4 menn. Selskapets administrerende direktør er kvinne. Det er tegnet styreansvarsforsikring for styremedlemmenes og daglig leders mulige ansvar overfor selskapet.

Selskapet vektlegger en balansert kjønns- og alderssammensetning. Relevant kompetanse legges til grunn ved rekruttering, samt for fastsettelse av lønn og utviklingsmuligheter i Selskapet. Ansatte gis utviklingsmuligheter uavhengig av kjønn, alder, etnisitet eller funksjonsevne.

Lønn reflekterer den enkeltes ansvarsområde og kompetanse, og det legges til rette for foreldrepermisjon for både kvinner og menn. I 2024 er lønnsratio mellom kvinner og menn for alle ansatte 94% (93 %) og for ledere 92% (100%), og gjennomsnitt antall uker i foreldrepermisjon er 16,25 uker for kvinner og 5 uker for menn.

Det er nulltoleranse for mobbing og trakassering, og forebyggende tiltak er del av det systematiske HMS-arbeidet.

Styret mener at Selskapet i sitt rekrutterings- og personalarbeid gir like muligheter for alle og forebygger diskriminering. For øvrig informasjon om likestilling og diskriminering, se [www.lysekonsem.no](http://www.lysekonsem.no)

## YTRE MILJØ – BÆREKRAFT

Selskapet leverer infrastruktur og innovative tjenester som muliggjør klimabesparelser hos våre kunder. Digitalisering er en avgjørende faktor for å nå lokale så vel som globale klimamål, og selskapet er godt posisjonert til å bidra og skape lønnsom vekst i det grønne skiftet. Selskapet er underlagt Åpenhetsloven som trådte i kraft 1. juli 2022. Loven skal fremme virksomheters respekt for grunnleggende menneskerettigheter og anstendige arbeidsforhold, og sikre allmenheten tilgang til informasjon. Det er utført aktsomhetsvurderinger på konsernnivå som dekker Selskapets sine aktiviteter og leverandørkjede. Redegjørelsen etter åpenhetsloven vil bli offentliggjort på Menneskerettigheter og arbeidsforhold - Lyse Konsem innen 30.06 i år. Redegjørelse for 2023 er tilgjengelig på denne siden inntil ny redegjørelse er publisert.

## FINANSIELL RISIKO

Både styret og administrasjonen vurderer potensielle risikoforhold fortløpende. Selskapet har få transaksjoner i utenlandsk valuta og er således ikke eksponert for valutarisiko i særlig grad. Selskapet har marginale tap på fordringer og kredittrisikoen i kundeporteføljen vurderes som liten. Selskapets likviditet er tilfredsstillende, og det er ikke besluttet tiltak som endrer selskapets likviditetsrisiko. Likviditetsbehovet er dekket gjennom lånefasilitet fra bank. Selskapet har en betydelig renterisiko på sin låneportefølje. Styret vurderer tiltak for å redusere renterisikoen løpende.

## FORSKNINGS-OG UTVIKLINGSAKTIVITETER

Selskapet utførte ingen forskning på selvstendig basis i 2024.



This file is sealed with a digital signature.  
The seal is a guarantee for the authenticity  
of the document.

Document ID:  
09A57C89B4BD4659A6F00861026C7ED7



## RESULTATDISPONERING

Overskuddet i Viken Fiber AS på 296 307 tusen kroner foreslås disponert som følger:

Avsatt til konsernbidrag	20 592 tusen kroner
Avsatt til annen egenkapital	47 294 tusen kroner
Avsatt til utbytte	228 421 tusen kroner

Styret innstiller overfor generalforsamlingen at utbytte for 2024 utbetales med 228 421 tusen kroner i 2025.

## FORTSATT DRIFT

Det fremlagte årsregnskapet gir etter styrets vurdering et rettviseende bilde av Selskapets finansielle stilling og resultat. Styret mener at forutsetningene for fortsatt drift er til stede, og årsregnskapet for 2024 er utarbeidet under denne forutsetning.

Drammen, 06.03.2025  
Styret i Viken Fiber AS

\_\_\_\_\_  
Martin Westersø  
Styreleder

\_\_\_\_\_  
Majken Margrethe Smith  
Nestleder

\_\_\_\_\_  
Steinar Bjørnsen  
Styremedlem

\_\_\_\_\_  
Svein Are Folgerø  
Styremedlem

\_\_\_\_\_  
Per Asbjørn Hovind  
Styremedlem

\_\_\_\_\_  
Uliana Marzhueva  
Styremedlem

\_\_\_\_\_  
Jannicken Lampe Dividal  
Styremedlem

\_\_\_\_\_  
Martine Andersen Ulvin  
Styremedlem

\_\_\_\_\_  
Anne Berit Rørlien  
Daglig leder

Viken Fiber AS

Side 6



This file is sealed with a digital signature.  
The seal is a guarantee for the authenticity  
of the document.

Document ID:  
09A57C89B4BD4659A6F00861026C7ED7



## Resultatregnskap

### Viken Fiber AS

Tall i hele tusen	Note	2024	2023
<b>Driftsinntekter og driftskostnader</b>			
<b>Driftsinntekter</b>			
Salgsinntekt	2, 3	2 438 085	2 332 704
Annen driftsinntekt	2, 3	8 010	7 820
<b>Sum driftsinntekter</b>		<b>2 446 094</b>	<b>2 340 524</b>
<b>Driftskostnader</b>			
Varekostnad	3	965 989	917 671
Lønnskostnad	4	98 178	95 380
Avskrivninger	5, 6, 7	479 069	466 359
Nedskrivning av driftsmidler og immaterielle eiendeler		2 999	0
Annen driftskostnad	3, 4, 8	321 193	298 212
<b>Sum driftskostnader</b>		<b>1 867 428</b>	<b>1 777 621</b>
<b>Driftsresultat</b>		<b>578 667</b>	<b>562 902</b>
<b>Finansinntekter og finanskostnader</b>			
Annen finansinntekt	9	9 447	24 849
Annen finanskostnad	9	201 754	162 517
<b>Resultat av finansposter</b>		<b>-192 307</b>	<b>-137 668</b>
<b>Resultat før skatt</b>		<b>386 360</b>	<b>425 235</b>
Skattekostnad	10	90 053	90 345
<b>Årsresultat</b>		<b>296 307</b>	<b>334 890</b>
<b>Overføringer</b>			
Overføringer annen egenkapital		47 294	52 052
Avsatt utbytte		228 421	277 071
Avsatt konsernbidrag		20 591	5 767
<b>Sum overføringer</b>		<b>296 307</b>	<b>334 890</b>
<b>Utvidet resultatregnskap</b>			
<b>Poster som ikke vil bli omklassifisert til resultatet</b>			
Aktuariell gevinst (tap) på ytelsesplaner	11	4 860	-1 261
<b>Årets utvidede resultat</b>		<b>4 860</b>	<b>-1 261</b>
<b>Totalresultat</b>		<b>301 167</b>	<b>333 629</b>

Viken Fiber AS

Side 7



This file is sealed with a digital signature.  
The seal is a guarantee for the authenticity  
of the document.

Document ID:  
09A57C89B4BD4659A6F00861026C7ED7



## Balanse Viken Fiber AS

Tall i hele tusen	Note	2024	2023
<b>Eiendeler</b>			
<b>Anleggsmidler</b>			
<b>Immaterielle eiendeler</b>			
Goodwill	5	38 575	38 575
Kunderelasjoner	5	96 302	104 484
<b>Sum immaterielle eiendeler</b>		<b>134 877</b>	<b>143 059</b>
<b>Varige driftsmidler</b>			
Anlegg tele	6	6 066 273	5 677 042
Maskiner og inventar	6	8 298	10 586
Anlegg under utførelse	6	130 014	130 830
Bruksretteeiendeler	7	146 773	158 469
<b>Sum varige driftsmidler</b>		<b>6 351 358</b>	<b>5 976 927</b>
<b>Finansielle anleggsmidler</b>			
Investeringer i aksjer og andeler	12	0	500
Andre langsiktige fordringer	12	91 970	84 374
<b>Sum finansielle anleggsmidler</b>		<b>91 970</b>	<b>84 874</b>
<b>Sum anleggsmidler</b>		<b>6 578 205</b>	<b>6 204 860</b>
<b>Omløpsmidler</b>			
<b>Fordringer</b>			
Kundefordringer	12	53 876	47 908
Andre kortsiktige fordringer	12	442 739	423 362
<b>Sum fordringer</b>		<b>496 615</b>	<b>471 270</b>
Bankinnskudd, kontanter o.l.	13	6 164	9 911
<b>Sum omløpsmidler</b>		<b>502 779</b>	<b>481 181</b>
<b>Sum eiendeler</b>		<b>7 080 984</b>	<b>6 686 041</b>

Viken Fiber AS

Side 8



This file is sealed with a digital signature.  
The seal is a guarantee for the authenticity  
of the document.

Document ID:  
09A57C89B4BD4659A6F00861026C7ED7



## Balanse Viken Fiber AS

Tall i hele tusen	Note	2024	2023
<b>Egenkapital og gjeld</b>			
<b>Egenkapital</b>			
<b>Innskutt egenkapital</b>			
Aksjekapital	14	1 224	1 224
Overkurs		868 227	868 227
Annen innskutt egenkapital		70 691	70 691
<b>Sum innskutt egenkapital</b>		<b>940 141</b>	<b>940 141</b>
<b>Opptjent egenkapital</b>			
Annen egenkapital		961 464	909 310
<b>Sum opptjent egenkapital</b>		<b>961 464</b>	<b>909 310</b>
<b>Sum egenkapital</b>		<b>1 901 606</b>	<b>1 849 452</b>
<b>Gjeld</b>			
<b>Avsetning for forpliktelser</b>			
Utsatt skatt	10	688 735	612 506
Andre avsetninger for forpliktelser	12	2 985	3 135
<b>Sum avsetning for forpliktelser</b>		<b>691 720</b>	<b>615 640</b>
<b>Annen langsiktig gjeld</b>			
Langsiktig rentebærende gjeld	12	3 303 780	1 148 049
Langsiktig leieforpliktelse	7	67 155	78 175
Langsiktige kontraktsforpliktelser		182 115	139 481
<b>Sum annen langsiktig gjeld</b>		<b>3 553 050</b>	<b>1 365 705</b>
<b>Kortsiktig gjeld</b>			
Kortsiktig rentebærende gjeld		29 268	1 998 957
Kortsiktig leieforpliktelse	7	28 655	30 435
Kortsiktige kontraktsforpliktelser		9 793	7 400
Leverandørgjeld	12	386 335	334 843
Betalbar skatt	10	18 884	14 275
Skyldig offentlige avgifter		22 388	22 657
Avsatt utbytte		228 421	277 071
Konserngjeld		68 267	34 474
Annen kortsiktig gjeld	12	142 598	135 132
<b>Sum kortsiktig gjeld</b>		<b>934 608</b>	<b>2 855 244</b>
<b>Sum gjeld</b>		<b>5 179 378</b>	<b>4 836 589</b>
<b>Sum egenkapital og gjeld</b>		<b>7 080 984</b>	<b>6 686 041</b>



This file is sealed with a digital signature.  
The seal is a guarantee for the authenticity  
of the document.

Document ID:  
09A57C89B4BD4659A6F00861026C7ED7



**Balanse**

**Viken Fiber AS**

Drammen, 06.03.2025  
Styret i Viken Fiber AS

\_\_\_\_\_  
Martin Westersø  
Styreleder

\_\_\_\_\_  
Majken Margrethe Smith  
Nestleder

\_\_\_\_\_  
Steinar Bjørnsen  
Styremedlem

\_\_\_\_\_  
Svein Are Folgerø  
Styremedlem

\_\_\_\_\_  
Per Asbjørn Hovind  
Styremedlem

\_\_\_\_\_  
Uliana Marzhueva  
Styremedlem

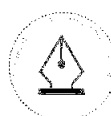
\_\_\_\_\_  
Jannicken Lampe Dividal  
Styremedlem

\_\_\_\_\_  
Martine Andersen Ulvin  
Styremedlem

\_\_\_\_\_  
Anne Berit Rørlien  
Daglig leder

Viken Fiber AS

Side 10



This file is sealed with a digital signature.  
The seal is a guarantee for the authenticity  
of the document.

Document ID:  
09A57C89B4BD4659A6F00861026C7ED7



## Kontantstrømoppstilling

### Viken Fiber AS

Tall i hele tusen	2024	2023
<b>Kontantstrømmer fra operasjonelle aktiviteter</b>		
Resultat før skattekostnad	386 360	425 235
Ordinære avskrivninger	479 069	466 359
Nedskrivning anleggsmidler	2 999	0
Endring i kundefordringer og andre kortsiktige fordringer	-25 345	127 320
Endring i leverandørgjeld og annen kortsiktig gjeld	80 483	-18 869
Forskj. kostnadsført pensjon og inn-/utbet. i pensjonsordn.	-1 371	2 252
Endring i andre tidsavgrensingsposter	5 952	-35 565
<b>Netto kontantstrøm fra operasjonelle aktiviteter</b>	<b>928 147</b>	<b>966 732</b>
Betalte skatter	-14 275	-83 318
<b>Netto kontantstrøm fra driften</b>	<b>913 872</b>	<b>883 414</b>
<b>Kontantstrømmer fra investeringsaktiviteter</b>		
Innbetalinger ved salg av varige driftsmidler	692	1 678
Utbetalinger ved kjøp av varige driftsmidler	-824 341	-675 237
Innbetalinger ved salg av aksjer og andeler i andre foretak	500	0
Utbetalinger ved kjøp av andre investeringer	0	-130 499
<b>Netto kontantstrøm fra investeringsaktiviteter</b>	<b>-823 149</b>	<b>-804 058</b>
<b>Kontantstrømmer fra finansieringsaktiviteter</b>		
Innbetalinger ved opptak av ny langsiktig gjeld	285 000	390 000
Utbetalinger av gjeld til konsernselskap	-98 957	-77 006
Utbetaling finansielle leieforpliktelser	-33 919	-34 800
Netto endring konsernkonto*	30 477	-56 474
Utbetalinger av utbytte	-277 071	-279 584
Utbetalinger av konsernbidrag	0	-16 874
<b>Netto kontantstrøm fra finansieringsaktiviteter</b>	<b>-94 470</b>	<b>-74 738</b>
<b>Netto endring i kontanter og kontantekvivalenter</b>	<b>-3 747</b>	<b>4 618</b>
Beholdning av kontanter og kontantekvivalenter 1. januar	9 911	5 293
<b>Beholdning av kontanter og kontantekvivalenter 31. desember</b>	<b>6 164</b>	<b>9 911</b>

\* Mellomværender med Viken Fiber Holding AS innenfor konsernkontoordningen presenteres brutto  
Se banknoten for utfyllende informasjon.



This file is sealed with a digital signature.  
The seal is a guarantee for the authenticity  
of the document.

Document ID:  
09A57C89B4BD4659A6F00861026C7ED7



## Egenkapitaloppstilling

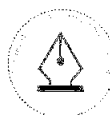
## Viken Fiber AS

## Endringer i selskapets egenkapital 2023

Tall i hele tusen	Aksje- kapital	Overkurs	Annen innskutt egenkapital	Annen egenkapital ikke resultatført	Annen egenkapital	Sum egenkapital
Egenkapital 31.12.2022	1 224	868 227	70 691	-1 236	866 686	1 805 591
Prinsippendring	0	0	0	120	-120	0
<b>Egenkapital 01.01.2023</b>	<b>1 224</b>	<b>868 227</b>	<b>70 691</b>	<b>-1 116</b>	<b>866 566</b>	<b>1 805 592</b>
Årsresultat					334 890	334 890
<b>Utvidet resultat</b>						
Pensjonseffekter	0	0	0	-1 261	0	-1 261
<b>Årets totalresultat</b>	<b>0</b>	<b>0</b>	<b>0</b>	<b>-1 261</b>	<b>334 890</b>	<b>333 629</b>
Utbetalt utbytte	0	0	0	0	-277 071	-277 071
Fusjon	0	0	0	0	-210	-210
Avgitt konsernbidrag	0	0	0	0	-5 767	-5 767
Effekt av endret skatteligning 2018-2022	0	0	0	0	-6 720	-6 720
<b>Egenkapital 31.12.2023</b>	<b>1 224</b>	<b>868 227</b>	<b>70 691</b>	<b>-2 377</b>	<b>911 688</b>	<b>1 849 452</b>

## Endringer i selskapets egenkapital 2024

Tall i hele tusen	Aksje- kapital	Overkurs	Annen innskutt egenkapital	Annen egenkapital ikke resultatført	Annen egenkapital	Sum egenkapital
Egenkapital 31.12.2023	1 224	868 227	70 691	-2 377	911 688	1 849 452
Prinsippendring	0	0	0	120	-120	0
<b>Egenkapital 01.01.2024</b>	<b>1 224</b>	<b>868 227</b>	<b>70 691</b>	<b>-2 257</b>	<b>911 568</b>	<b>1 849 452</b>
Årsresultat					296 307	296 307
<b>Utvidet resultat</b>						
Pensjonseffekter	0	0	0	4 860	0	4 860
<b>Årets totalresultat</b>	<b>0</b>	<b>0</b>	<b>0</b>	<b>4 860</b>	<b>296 307</b>	<b>301 167</b>
Utbetalt utbytte	0	0	0	0	-228 421	-228 421
Avgitt konsernbidrag	0	0	0	0	-20 591	-20 591
<b>Egenkapital 31.12.2024</b>	<b>1 224</b>	<b>868 227</b>	<b>70 691</b>	<b>2 603</b>	<b>958 862</b>	<b>1 901 606</b>



This file is sealed with a digital signature.  
The seal is a guarantee for the authenticity  
of the document.

Document ID:  
09A57C89B4BD4659A6F00861026C7ED7

## Note 1 - Regnskapsprinsipper

Viken Fiber AS er et heleid datterselskap av Viken Fiber Holding AS med hovedkontor i Drammen kommune.

Regnskapet er avlagt i norske kroner og beløp vises i hule tusen hvis ikke annet er oppgitt.

### Grunnlag for utarbeidelse av årsregnskapet

Årsregnskapet er avlagt i henhold til regnskapsloven § 3-9 og forskrift om forenklet IFRS (2022) fastsatt av Finansdepartementet 7. februar 2022. Dette innebærer i hovedsak at måling og innregning følger internasjonale regnskapsstandarder (IFRS) og presentasjon og noteopplysninger er i henhold til norsk regnskapslov og god regnskapsskikk.

Selskapet har fraveket IFRS IAS 10 nr 12 og 13 slik at konsernbidrag regnskapsføres i samsvar med regnskapslovens bestemmelser. For øvrig er innregning og vurderingsreglene iht. IFRS.

### Estimater og forutsetninger

Ledelsen har brukt estimater og forutsetninger som har påvirket eiendeler, gjeld, inntekter, kostnader samt usikre eiendeler og forpliktelser på balansedagen under utarbeidelsen av årsregnskapet. Dette gjelder særlig avskrivning på varige driftsmidler, verdifall på goodwill, vurderinger i tilknytning til oppkjøp og pensjonsforpliktelser. Fremtidige hendelser kan medføre at estimatene endrer seg. Estimater og de underliggende forutsetningene vurderes løpende, og er basert på beste skjønn og historisk erfaring. Endringer i regnskapsmessige estimater innregnes i den perioden endringene oppstår. Hvis endringene også gjelder fremtidige perioder fordeles effekten over inneværende og fremtidige perioder.

### Vurderinger

Ved utarbeidelse av årsregnskapet har ledelsen gjort enkelte vesentlige vurderinger basert på kritisk skjønn knyttet til anvendelse av regnskapsprinsippene.

Estimater og skjønnsmessige vurderinger evalueres løpende og baseres blant annet på historisk erfaring samt forventninger om fremtidige hendelser. Anvendte regnskapsestimater kan som følge av dette avvike fra det endelige utfallet, og dermed medføre en vesentlig korleksjon av bokførte verdier det kommende året. Fremtidige endringer i forutsetningene blir reflektert i regnskapet når de oppstår. Estimater og forutsetninger som anvendes for vesentlige balanseførte eiendels- og gjeldsposter omtales nedenfor.

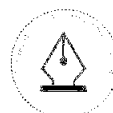
### Viktige regnskapsestimater

#### Varige driftsmidler, brukstid

Varige driftsmidler avskrives over forventet brukstid. Dette danner grunnlag for årlige avskrivninger i resultatregnskapet. Forventet brukstid estimeres på bakgrunn av erfaring, historikk samt skjønnsmessige vurderinger knyttet til fremtidig bruk. Det gjennomføres endring i avskrivningsplanene dersom det oppstår endringer i disse estimatene.

#### Estimering av verdifall på anleggsmidler

Selskapet har betydelige investeringer i varige driftsmidler og immaterielle eiendeler. Det gjennomføres nedskrivningstester når indikatorer på mulige verdifall foreligger. Slike indikatorer kan være endringer i markedspriser, avtalestrukturer, negative hendelser eller andre driftsforhold. Det gjennomføres nedskrivninger såfremt bokført verdi overstiger gjenvinnbart beløp. Gjenvinnbart beløp fra kontantgenererende enheter er det høyeste av netto salgsverdi og bruksverdi. Ved beregning av gjenvinnbart beløp gjøres en rekke estimater vedrørende fremtidige kontantstrømmer.



This file is sealed with a digital signature.  
The seal is a guarantee for the authenticity  
of the document.

Document ID:  
09A57C89B4BD4659A6F00861026C7ED7



## Pensjonsforpliktelser

Det brukes skjønn og estimater på en rekke parametre ved beregning av pensjonsforpliktelse. Ytelsespensjon beregnes ut fra et sett valgte økonomiske og aktuarielle forutsetninger. Endring i parametre som diskonteringsrente, fremtidig lønnsregulering etc. vil kunne gi til dels store utslag i beregnet pensjonsforpliktelse og pensjonsmidler.

## Skjønnsmessige vurderinger

### Vurdering påkostning / vedlikehold

Vedlikeholds- og påkostningsutgifter som genererer fremtidige økonomiske fordeler balanseføres så lenge kriteriene for balanseføring er oppfylt. Det foretas skjønnsmessige vurderinger i forhold til om utgiften er påkostning (aktivering) eller vedlikehold (kostnadsføring). Sentrale momenter i vurderingen er om utgiftene vil ha fremtidige økonomiske fordeler og kan måles pålitelig. Løpende vedlikehold kostnadsføres.

## Øvrige regnskapsprinsipper

### Valuta

Transaksjoner i utenlandsk valuta omregnes til kursen på transaksjonstidspunktet. Pengeposter i utenlandsk valuta omregnes til norske kroner ved å benytte balansedagens kurs. Ikke-pengeposter som måles til historisk kurs uttrykt i utenlandsk valuta, omregnes til norske kroner ved å benytte valutakursen på transaksjonstidspunktet. Valutakursendringer knyttet til pengeposter resultatføres løpende i regnskapsperioden under andre finansposter.

### Driftsinntekter fra kontrakter med kunder

Driftsinntekter fra kontrakter med kunder innregnes når kontrollen over en vare eller tjeneste er overført til kunden og i henhold til det beløp som reflekterer hva selskapet forventer å motta for varen eller tjenesten.

Inntekter ved salg av varer og tjenester vurderes til virkelig verdi av vederlaget, netto etter fradrag for merverdiavgift, returer, rabatter og avslag. Salg resultatføres når inntekten kan måles pålitelig, det er sannsynlig at de økonomiske fordelene knyttet til transaksjonen vil tilflyte selskapet og spesielle kriterier knyttet til formene for salg er oppfylt. Salg vurderes ikke å kunne måles pålitelig før alle betingelser knyttet til salget er innfridd. Viken Fiber AS baserer estimatene for regnskapsføring på historikk, vurdering av type kunde og transaksjon samt eventuelle spesielle forhold knyttet til den enkelte transaksjon.

### Anleggsbidrag

Viken Fiber AS inntektsfører anleggsbidrag over forventet levetid for tilhørende eiendeler.

### Skatt

Skattekostnad består av betalbar skatt og endring i utsatt skatt. Forpliktelser og eiendeler ved utsatt skatt er beregnet på grunnlag av de midlertidige forskjeller som eksisterer mellom regnskapsmessige og skattemessige verdier, samt skattemessig underskudd til fremføring ved utgangen av regnskapsåret, med unntak av førstegangsinnregning av goodwill.

En eiendel ved utsatt skatt er regnskapsført når det er sannsynlig at selskapet vil ha tilstrekkelige skattemessige overskudd i senere perioder til å nyttiggjøre skattefordelen. Selskapet regnskapsfører tidligere ikke regnskapsført eiendel ved utsatt skatt i den grad det har blitt sannsynlig at selskapet kan benytte seg av den utsatte skattefordelen. Likeledes vil selskapet redusere eiendel ved utsatt skatt i den grad selskapet ikke lenger anser det som sannsynlig at det kan nyttiggjøre seg av den utsatte skattefordelen.



This file is sealed with a digital signature.  
The seal is a guarantee for the authenticity  
of the document.

Document ID:  
09A57C89B4BD4659A6F00861026C7ED7



Forpliktelser og eiendeler ved utsatt skatt er målt basert på forventet fremtidig skattesats til selskapet hvor det har oppstått midlertidige forskjeller.

Forpliktelser og eiendeler ved utsatt skatt måles til nominell verdi og er klassifisert som langsiktig forpliktelse (anleggsmiddel) i balansen. Betalbar skatt og eiendeler eller forpliktelser ved utsatt skatt er regnskapsført direkte mot egenkapitalen i den grad skattepostene relaterer seg til poster ført direkte mot egenkapitalen. Utsatt skatt og utsatt skattefordel er presentert netto i balansen.

## Klassifisering av balanseposter

Eiendeler klassifiseres som omløpsmiddel når selskapet forventer å realisere eiendelen, eller har til hensikt å selge eller forbruke den i selskapets ordinære driftssyklus. Videre er eiendeler som primært holdes for omsetning eller som forventes realisert innen tolv måneder etter rapporteringsperioden også å anse som omløpsmidler. Tilsvarende gjelder også eiendeler i form av kontanter eller kontantekvivalenter, med mindre disse er underlagt begrensninger som gjør at den ikke kan veksles eller benyttes til å gjøre opp en forpliktelse i minst tolv måneder etter rapporteringsperioden. Alle andre eiendeler klassifiseres som anleggsmidler.

Forpliktelser klassifiseres som kortsiktig når de forventes å bli gjort opp i selskapets ordinære driftssyklus, når de primært holdes for omsetning, eller dersom forpliktelsen forfaller til oppgjør innen tolv måneder etter rapporteringsperioden, eller foretaket ikke har en ubetinget rett til å utsette oppjøret av forpliktelsen i minst tolv måneder etter rapporteringsperioden. Alle andre forpliktelser klassifiseres som langsiktige.

## Varige driftsmidler og immaterielle eiendeler

Varige driftsmidler og immaterielle eiendeler regnskapsføres til anskaffelseskost eller tilvirkningskost, med fradrag for avskrivninger. Anskaffelseskost inkluderer kostnader direkte knyttet til anskaffelsen av driftsmiddelet. Tilvirkningskost inkluderer direkte og indirekte kostnader som henføres driftsmiddelet. Låneutgifter som påløper under tilvirkning av varige driftsmidler balanseføres frem til eiendelen er klar til tiltenkt bruk.

Vedlikeholds- og påkostningsutgifter som genererer fremtidige økonomiske fordeler balanseføres så lenge kriteriene for balanseføring er oppfylt. Det foretas skjønnsmessige vurderinger i forhold til om utgiften er påkostning (aktivering) eller vedlikehold (kostnadsføring). Sentrale momenter i vurderingen er om utgiftene vil ha fremtidige økonomiske fordeler og kan måles pålitelig. Løpende vedlikehold kostnadsføres.

Utgifter til forskning kostnadsføres når de påløper. Utgifter til utvikling balanseføres i den grad det kan identifiseres en fremtidig økonomisk fordel knyttet til utviklingen av en identifiserbar immateriell eiendel. Andre utviklingskostnader resultatføres når de påløper. Utviklingskostnader som tidligere er kostnadsført blir ikke balanseført i senere perioder.

Balanseførte utviklingskostnader avskrives lineært fra tidspunktet for kommersialisering over den periode det er forventet å gi økonomiske fordeler. Balanseførte utviklingskostnader testes for verdifall når det foreligger nedskrivningsindikatorer.

Tomter avskrives ikke. Andre driftsmidler avskrives lineært slik at anleggsmidlenes anskaffelseskost avskrives til restverdi over forventet utnyttbar levetid:

Fibernet og tilhørende infrastruktur	25 år
Node- og kundeutstyr	3 – 8 år
Maskiner og inventar	3 – 10 år

Driftsmidlenes utnyttbare levetid, samt restverdi, vurderes på hver balansedag og endres hvis nødvendig. Når balanseført verdi på et driftsmiddel er høyere enn estimert gjenvinnbart beløp, skrives verdien ned til gjenvinnbart beløp.

Gevinst og tap ved avgang driftsmidler resultatføres og utgjør forskjellen mellom salgspris og balanseført verdi.



This file is sealed with a digital signature.  
The seal is a guarantee for the authenticity  
of the document.

Document ID:  
09A57C89B4BD4659A6F00861026C7ED7



## Varebeholdning

Varelager måles til det laveste av anskaffelseskost og netto realisasjonsverdi. Netto realisasjonsverdi er estimert salgspris ved ordinær drift fratrukket salgsmkostninger. Anskaffelseskost tilordnes ved bruk av FIFO metoden og inkluderer utgifter påløpt ved anskaffelse av varene og kostnader for å bringe varene til nåværende tilstand og plassering. Egentilvirkede ferdigvarer og varer under tilvirkning er vurdert til full tilvirkningskost. Det foretas nedskrivning for påregnelig ukurans.

## Kundefordringer og andre fordringer

Kundefordringer og andre fordringer er oppført i balansen til pålydende etter fradrag for avsetning til forventet tap. Avsetning til tap gjøres på grunnlag av individuelle vurderinger av de enkelte fordringene.

## Pensjoner

Selskapet har både ytelsesplaner og innskuddsplaner.

### Ytelsesplan

En ytelsesplan er en pensjonsordning som definerer en pensjonsutbetaling som en ansatt vil motta ved pensjonering, og som er finansiert gjennom innbetalinger til forsikringsselskaper eller pensjonskasser. Pensjonsutbetalingen er normalt avhengig av en eller flere faktorer slik som alder, antall år i selskapet og lønn. Den balanseførte forpliktelsen knyttet til ytelsesplaner er nåverdien av forpliktelsen på balansedatoen med fradrag for virkelig verdi av pensjonsmidlene. Pensjonsforpliktelsen beregnes årlig av en aktuar ved bruk av en lineær opptjeningsmetode. Nåverdien av de definerte ytelsene bestemmes ved å diskontere estimerte framtidige utbetalinger med en diskonteringsrente med utgangspunkt i renten på høykvalitets bedriftsobligasjoner utstedt i den valuta som forpliktelsen skal utbetales og med tilnærmet lik løpetid som utbetalingshorisonten av forpliktelsen.

Gevinst og tap som oppstår ved rekalkulering av forpliktelsen som følge av erfaringsavvik og endringer i aktuariemessige forutsetninger føres mot egenkapitalen via utvidet resultat i perioden de oppstår. Virkningen av endringer i ordningens ytelser resultatføres umiddelbart. Periodens pensjonskostnad og netto rentekostnad føres henholdsvis på personalkostnader og finanskostnader. Fellesordningen er en flerforetaksordning, dvs. at den forsikringstekniske risiko er fordelt mellom alle bedrifter som deltar i ordningen. De økonomiske og aktuariemessige forutsetninger som ligger til grunn for beregning av netto pensjonsforpliktelse baseres derfor på forutsetninger som er representative for hele fellesskapet. Viken Fiber AS er i et fellesskap med andre bedrifter som har lukkede ordninger. Ordningen regnskapsføres som ytelsesplan.

### AFP-ordning i offentlig sektor

Ansatte som har ytelsesbasert pensjonsordning omfattes av offentlig AFP-ordning. Nåverdien av pensjonsforpliktelsen er vurdert etter beste estimat sammen med den ytelsesbasert ordningen og med de samme forutsetningene.

### Innskuddsplan

En innskuddsplan er en pensjonsordning hvor selskapet betaler faste bidrag til en separat juridisk enhet. Selskapet har ingen juridisk eller annen forpliktelse til å betale ytterligere bidrag i tilfelle enheten ikke har nok midler til å betale alle ansatte ytelser knyttet til opptjening i inneværende og tidligere perioder. Ved innskuddsplaner betaler selskapet innskudd til offentlig eller privat administrerte forsikringsplaner for pensjon på obligatorisk, avtalemessig eller frivillig basis. Selskapet har ingen ytterligere betalingsforpliktelser etter at innskuddene er blitt betalt. Innskuddene regnskapsføres som lønnskostnad når de pådras. Forskuddsbetalte innskudd bokføres som en eiendel i den grad innskuddet kan refunderes eller redusere framtidige innbetalinger.



This file is sealed with a digital signature.  
The seal is a guarantee for the authenticity  
of the document.

Document ID:  
09A57C89B4BD4659A6F00861026C7ED7

## **AFP-ordning i privat sektor**

De ansatte som er i den innskuddsbaserte ordningen er også knyttet til AFP-ordning i privat sektor. Ordningen er en ytelsesbasert flerforetaksordning i LO/NHO-området. Selskapet har en reell økonomisk forpliktelse som følge av avtalen om AFP-ordningen. I 2024 foreligger imidlertid ikke tilstrekkelig informasjon for å muliggjøre innregning av ny forpliktelse i årsregnskapet for 2024. Dette medfører at ingen forpliktelse for ny ordning balanseføres pr. 31.12.2024 som er i tråd med IAS 19.

## **Pensjon over drift**

Selskapet har pensjonsordninger som finansieres over drift. Det vil si at selskapet fører kostnaden, og balansefører forpliktelsen. Forpliktelsen beregnes som ytelsesordning. Selskapet har ingen juridisk eller annen forpliktelse til å betale ytterligere bidrag enn det som ligger i selskapets balanse. Balanseførte forpliktelse utbetales ved ansattes fratreden.

## **Leieavtaler**

### **Identifisering av en leieavtale**

Ved inngåelse av en kontrakt vurderer selskapet hvorvidt kontrakten er eller inneholder en leieavtale. En kontrakt er eller inneholder en leieavtale dersom kontrakten overfører retten til å ha kontroll med bruken av en identifisert eiendel i en periode i bytte mot et vederlag.

### **Innregning av leieavtaler og innregningsunntak**

På iverksettelsestidspunktet for en leieavtale innregner selskapet en leieforpliktelse og en tilsvarende bruksretteeiendel for alle sine leieavtaler, med unntak av følgende anvendte unntak:

- Kortsiktige leieavtaler (leieperiode på 12 måneder eller kortere).
- Eiendeler av lav verdi (For disse leieavtalene innregner selskapet leiebetalingene som andre driftskostnader i resultatregnskapet når de påløper).
- Konserninterne leieavtaler.

### **Leieforpliktelser**

Selskapet måler leieforpliktelser på iverksettelsestidspunktet til nåverdien av leiebetalingene som ikke betales på dette tidspunktet. Leieperioden representerer den uoppsigelige perioden av leieavtalen, i tillegg til perioder som omfattes av en opsjon enten om å forlenge eller si opp leieavtalen dersom selskapet med rimelig sikkerhet vil (ikke vil) utøve denne opsjonen.

Leiebetalingene som inngår i målingen av leieforpliktelsen består av:

- Faste leiebetalinger (herunder i realiteten faste betalinger), minus eventuelle fordringer i form av leieinsentiver.
- Variable leiebetalinger som er avhengig av en indeks eller en rentesats, første gang målt ved hjelp av indeksen eller rentesatsen på iverksettelsestidspunktet.

Leieforpliktelsen måles etterfølgende ved å øke den balanseførte verdien for å gjenspeile renten på leieforpliktelsen, redusere den balanseførte verdien for å gjenspeile utførte leiebetalinger og måle den balanseførte verdien på nytt for å gjenspeile eventuelle revurderinger eller endringer av leieavtalen, eller for å reflektere justeringer i leiebetalinger som følger av justeringer i indekser eller rater. Selskapet inkluderer ikke variable leiebetalinger i leieforpliktelsen. I stedet innregner selskapet disse variable leiekostnadene i resultatregnskapet.

### **Bruksretteiendeler**

Selskapet måler bruksretteiendeler til anskaffelseskost, fratrukket akkumulerte avskrivninger og tap ved verdifall, justert for eventuelle nye målinger av leieforpliktelsen. Anskaffelseskost for bruksretteiendelene omfatter:

- Beløpet fra førstegangsmålingen av leieforpliktelsen.
- Alle leiebetalinger ved eller før iverksettelsestidspunktet, minus eventuelle leieinsentiver mottatt.
- Alle direkte utgifter til avtaleinngåelse påløpt selskapet.



Et anslag over utgiftene påløpt leietaker for demontering og fjerning av den underliggende eiendelen, gjenoppretting av stedet der enheten er plassert, eller gjenoppretting av den underliggende eiendelen til den stand som vilkårene i leieavtalen krever.

Selskapet anvender avskrivningskravene i IAS 16 Eiendom, anlegg og utstyr ved avskrivning av bruksretteiendeler, bortsett fra at bruksretteiendeler avskrives fra iverksettelsestidspunktet fram til det som inntreffer først av slutten av leieperioden og slutten av bruksretteiendelens utnyttbare levetid. Selskapet anvender IAS 36 «Verdifall på eiendeler» for å fastslå om bruksretteiendelen er verdiforringet og for å regnskapsføre eventuelle påviste tap ved verdifall.

#### **Unntak fra IFRS 16 Leieavtaler for konserninterne leieavtaler for leietaker**

Viken Fiber AS anvender fra 2022 unntaket fra IFRS 16 Leieavtaler for måle- og innregningsregler for konserninterne leieavtaler for leietaker, og anvender NRS 14 for disse avtalene i selskapsregnskapet.

#### **Finansielle eiendeler**

Selskapets finansielle eiendeler er: ikke-børsnoterte egenkapitalinvesteringer, kundefordringer og kontanter og kontantekvivalenter. Klassifiseringen av finansielle eiendeler ved førstegangsinnregning avhenger av karakteristika ved de kontraktmessige kontantstrømmene til eiendelen, og hvilken forretningsmodell selskapet legger til grunn i styringen av sine finansielle eiendeler. Med unntak for kundefordringer som ikke har et betydelig finansieringselement, innregner selskapet en finansiell eiendel til virkelig verdi tillagt, hvis den finansielle eiendelen ikke er målt til virkelig verdi med verdiendringer over utvidet resultat, transaksjonskostnader.

#### **Finansielle eiendeler målt til amortisert kost**

Selskapet måler finansielle eiendeler til amortisert kost hvis følgende betingelser er oppfylt:

- Den finansielle eiendelen holdes i en forretningsmodell hvor formålet er å motta kontraktfestede kontantstrømmer.
- Kontraktvilkårene for den finansielle eiendelen gir opphav til kontantstrømmer som utelukkende består av betaling av hovedstol og renter på gitte datoer.

Etterfølgende måling av finansielle eiendeler målt til amortisert kost gjøres ved bruk av effektiv rentemetode og er gjenstand for tapsnedskrivning. Gevinst og tap føres i resultat når eiendelen er fraregnet, modifisert eller nedskrevet. Selskapets finansielle eiendeler til amortisert kost inkluderer kundefordringer og andre kortsiktige innskudd. Kundefordringer er målt til transaksjonsprisen i samsvar med IFRS 15 Inntekter fra kontrakter med kunder.

#### **Finansielle forpliktelser**

Finansielle forpliktelser er, ved førstegangsinnregning, klassifisert som lån og forpliktelser, eller derivater. Derivater er førstegangsinnregnet til virkelig verdi. Lån og forpliktelser innregnes til virkelig verdi justert for direkte henførbare transaksjonskostnader. Derivater er finansielle forpliktelser når den virkelige verdien er negativ, og behandles regnskapsmessig på tilsvarende måte som derivater som er eiendeler.

#### **Lån og forpliktelser**

Etter førstegangsinnregning vil rentebærende lån bli målt til amortisert kost ved bruk av effektiv rentemetode. Gevinster og tap føres i resultat når forpliktelsen er fraregnet.

Amortisert kost er beregnet ved å ta hensyn til kostnader og avgifter som er en integrert del av den effektive renten. Effektiv rente presenteres som finanskostnader i resultatregnskapet. Forpliktelser er målt til deres nominelle beløp dersom effekten av diskontering er ubetydelig.

#### **Selskapskapital og overkurs**

Ordinære aksjer klassifiseres som egenkapital.



This file is sealed with a digital signature. The seal is a guarantee for the authenticity of the document.

Document ID:  
09A57C89B4BD4659A6F00861026C7ED7



## Avsetninger

En avsetning innregnes når selskapet har en forpliktelse (rettslig eller selvpålagt) som en følge av en tidligere hendelse og det er sannsynlig (mer sannsynlig enn ikke) at det vil skje et økonomisk oppgjør som følge av denne forpliktelsen samt at beløpets størrelse kan måles pålitelig. Hvis effekten er betydelig, beregnes avsetningen ved å neddiskontere forventede fremtidige kontantstrømmer med en diskonteringsrente før skatt som reflekterer markedets prissetting av tidsverdien av penger og, hvis relevant, risikoer spesifikt knyttet til forpliktelsen.

## Kontanter og kontantstrømoppstilling

Kontanter og kontantekvivalenter omfatter kontanter, bankinnskudd og andre kortsiktige, likvide plasseringer. Kontantstrømoppstillingen er utarbeidet etter den indirekte metode. Bankinnskudd som omfattes av konsernkontoordning er klassifisert som kortsiktig fordring til mor. I kontantstrømoppstillingen er kassakreditt fratrukket beholdningen av kontanter og kontantekvivalenter.

## Note 2 - Driftsinntekter

<b>Salgsinntekter</b>	<b>2024</b>	<b>2023</b>
Salgsinntekter, eksterne	2 385 211	2 286 920
Salgsinntekter, foretak i samme konsern	52 874	45 784
<b>Sum</b>	<b>2 438 085</b>	<b>2 332 704</b>

Alle salgsinntekter gjelder salg i Norge. Selskapets driftsinntekter relaterer seg til salg av bredbånd og innhold levert over fiberstrukturen. Utover bredbånd leverer Viken Fiber i all hovedsak TV-pakker, leie av ekstra dekodere, samt filmleie.

<b>Andre driftsinntekter</b>	<b>2024</b>	<b>2023</b>
Gevinst salg anleggsmidler	443	1 101
Annen driftsinntekt	7 567	6 719
<b>Sum</b>	<b>8 010</b>	<b>7 820</b>

## Note 3 - Transaksjoner med nærstående

<b>Selskapets transaksjoner med nærstående parter</b>	<b>2024</b>	<b>2023</b>
Salg til Lyse Tele AS	52 705	45 122
Salg til Lyse Fiberinvest AS	169	662
<b>Sum intern salgsinntekt</b>	<b>52 874</b>	<b>45 784</b>
Varekjøp fra Lyse Tele AS	956 019	880 821
<b>Sum intern varekost</b>	<b>956 019</b>	<b>880 821</b>
Kjøp fra Lyse Fiber AS	2 363	2 300
Internt annet kjøp	13 962	13 310
Kjøp fra Lyse Tele AS - kundesentertjenester og andre tjenester	100 945	91 036
<b>Sum intern annen driftskost</b>	<b>117 269</b>	<b>106 645</b>
Kjøp til investering Altibox Carrier AS	1 263	12 645
Kjøp til investering Lyse Tele AS	184 482	166 224
<b>Sum intern kjøp til aktivering</b>	<b>185 745</b>	<b>178 869</b>

Viken Fiber AS

Side 19



This file is sealed with a digital signature.  
The seal is a guarantee for the authenticity  
of the document.

Document ID:  
09A57C89B4BD4659A6F00861026C7ED7



## Note 4 - Lønnskostnader, antall ansatte, lån til ansatte og godtgjørelse til revisor

<b>Lønnskostnader</b>	<b>2024</b>	<b>2023</b>
Lønninger	114 262	107 400
Arbeidsgiveravgift	19 171	18 130
Pensjonskostnader - ytelsesplaner	30	30
Pensjonskostnader - tilskuddsplaner	12 096	10 471
Andre personalkostnader	3 535	3 276
Aktiverte lønnskostnader	-50 915	-43 927
<b>Sum</b>	<b>98 178</b>	<b>95 380</b>

Gjennomsnittlig antall årsverk 130 132

<b>Ytelser til ledende personer</b>	<b>Lønn/honorar</b>	<b>Pensjon</b>	<b>Annet</b>
Daglig leder	2 065	235	106
Samlet ytelse styre	65	0	0
<b>Total ytelse</b>	<b>2 130</b>	<b>235</b>	<b>106</b>

Pensjonskostnader til ledergruppen inngår i ordinær kollektivordning for selskapet/konsernet. Ingen i ledergruppen eller styret har avtale om lønn/godtgjørelse etter opphør av ansettelsesforhold/verv.

Ledende ansatte har ikke avtale om aksjebasert avlønning. Det foreligger ingen opsjoner/rettigheter som gir ansatte eller tillitsvalgte rett til tegning, kjøp eller salg av aksjer. Utover dette er det ikke gitt bonus eller lån/sikkerhetsstillelse til ledende personer, aksjeeiere m.v.

<b>Kostnadsført godtgjørelse til revisor:</b>	<b>2024</b>	<b>2023</b>
Lovpålagt revisjon	340	466
Andre attestasjonstjenester	3	94
<b>Sum</b>	<b>343</b>	<b>560</b>

Merverdiavgift er ikke inkludert i revisjonshonoraret.



This file is sealed with a digital signature.  
The seal is a guarantee for the authenticity  
of the document.

Document ID:  
09A57C89B4BD4659A6F00861026C7ED7



## Note 5 - Immaterielle eiendeler

	Goodwill	Kunde- relasjoner	Sum
Anskaffelseskost 01.01	45 114	122 445	167 559
<b>Anskaffelseskost 31.12</b>	<b>45 114</b>	<b>122 445</b>	<b>167 559</b>
Akk. avskrivning 31.12	-6 539	-26 143	-32 682
<b>Balanseført pr. 31.12</b>	<b>38 575</b>	<b>96 302</b>	<b>134 877</b>
Årets avskrivninger	0	-8 182	-8 182
Økonomisk levetid		15 år	
Avskrivningsplan		Lineær	

## Note 6 - Varige driftsmidler

	Anlegg Tele og inventar	Maskiner	Anlegg under utførelse	Sum
Anskaffelseskost 01.01	8 908 039	28 729	130 633	9 067 401
Tilgang kjøpte driftsmidler	0	1 612	757 015	758 627
Tilgang anleggsbidrag	40 098	0	25 813	65 911
Solgte driftsmidler - kumulativ kost		-692	0	-692
Utrangerte driftsmidler - kumulativ kost	-59 355	-759	0	-60 114
Overført AUA	783 447	0	-783 447	0
<b>Anskaffelseskost 31.12</b>	<b>9 672 229</b>	<b>28 891</b>	<b>130 014</b>	<b>9 831 133</b>
Akk. avskrivning 31.12	-3 657 145	-21 910	0	-3 679 055
Akk. nedskrivning 31.12	-2 999	0	0	-2 999
Akk. avskrivning anleggsbidrag 31.12	-8 118	0	0	-8 118
Kumulativ av- og nedskrivning solgte driftsmidler	62 307	1 317	0	63 624
<b>Balanseført pr. 31.12</b>	<b>6 066 273</b>	<b>8 298</b>	<b>130 014</b>	<b>6 204 585</b>
Årets avskrivninger	-426 149	-3 767	0	-429 916
Årets avskrivninger anleggsbidrag	-8 118	0	0	-8 118
Årets nedskrivninger	-2 999	0	0	-2 999
Økonomisk levetid	3-25 år	2-7 år		
Avskrivningsplan	Lineær	Lineær		



This file is sealed with a digital signature.  
The seal is a guarantee for the authenticity  
of the document.

Document ID:  
09A57C89B4BD4659A6F00861026C7ED7



## Note 7 - Leieavtaler

<i>Bruksretteiendeler 2024</i>	Eiendom	Teleutstyr, fiber- og linjeleie	Driftsløs- øre og kjøretøy	Total
<b>Balanseført per 01.01.2024</b>	<b>51 190</b>	<b>107 184</b>	<b>95</b>	<b>158 469</b>
Tilganger	0	4 692	0	4 692
Avskrivninger	-13 111	-19 632	-110	-32 853
Avganger	0	-3 290	-46	-3 336
Remålinger og andre endringer	1 857	17 899	45	19 801
<b>Balanseført verdi 31.12.2024</b>	<b>39 937</b>	<b>106 853</b>	<b>-16</b>	<b>146 773</b>

<i>Bruksretteiendeler 2023</i>	Eiendom	Teleutstyr, fiber- og linjeleie	Driftsløs- øre og kjøretøy	Total
Balanseført per 31.12.2022	25 838	96 118	0	121 956
<b>Balanseført per 01.01.2023</b>	<b>25 838</b>	<b>96 118</b>	<b>0</b>	<b>121 956</b>
Tilganger	40 668	12 648	265	53 581
Avskrivninger	-14 621	-20 034	-171	-34 826
Avganger	0	-1 353	0	-1 353
Remålinger og andre endringer	-695	19 805	0	19 110
<b>Balanseført verdi 31.12.2023</b>	<b>51 190</b>	<b>107 184</b>	<b>95</b>	<b>158 468</b>

<i>Beløp resultatført i resultatregnskapet</i>	2024	2023
Avskrivning av bruksrett eiendeler	32 853	34 826
Rentekostnad på leieforpliktelser	3 991	3 333
<b>Sum</b>	<b>36 844</b>	<b>38 159</b>

<i>Beløp som er innregnet i kontantstrømpoppstillingen</i>	2024	2023
Kontantutbetaling for leieforpliktelsens hovedstol	33 919	31 462
Kontantutbetaling for leieforpliktelsens rentedel	4 028	3 338
<b>Sum kontantutbetaling for leieforpliktelsen</b>	<b>37 948</b>	<b>34 800</b>

<i>Leieforpliktelser</i>	2024	2023
Kortsiktige leieforpliktelser	28 655	30 435
Langsiktige leieforpliktelser	67 155	78 175
<b>Sum leieforpliktelser</b>	<b>95 809</b>	<b>108 609</b>

<i>Forfallsplan leieforpliktelser - udiskonterte kontraktsmessige kontantstrømmer</i>	2024	2023
Mindre enn 1 år	31 234	34 026
1-2 år	22 471	26 189
2-3 år	13 849	17 785
3-4 år	8 172	8 911
4-5 år	6 677	7 983
Mer enn 5 år	25 257	31 934
<b>Sum leieforpliktelser</b>	<b>107 659</b>	<b>126 828</b>





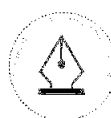
## Note 8 - Driftskostnader

	2024	2023
Fremmedytelser	76 837	45 768
Kontorkostnader	2 208	3 257
Reparasjon og vedlikehold	326	243
Kostnader eiendom, leie maskiner, inventar og annen leie	120 068	110 913
Salgs- og reklamekostnader	16 019	15 749
Annen driftskostnad	105 734	122 282
<b>Sum</b>	<b>321 193</b>	<b>298 212</b>

## Note 9 - Finansposter

<i>Inntekter</i>	2024	2023
Annen renteinntekt	2 423	19 849
Agiovinning	13	1
Annen finansinntekt	1 685	73
Konserninterne renteinntekter	5 326	4 927
<b>Sum</b>	<b>9 447</b>	<b>24 849</b>

<i>Kostnader</i>	2024	2023
Andre rentekostnader	197 212	152 483
Agiotap	14	8
Finanselement pensjonskostnad	-32	25
Andre finanskostnader	0	417
Konserninterne rentekostnader	4 560	9 584
<b>Sum</b>	<b>201 754</b>	<b>162 517</b>



This file is sealed with a digital signature.  
The seal is a guarantee for the authenticity  
of the document.

Document ID:  
09A57C89B4BD4659A6F00861026C7ED7



## Note 10 - Skatt

<b>Skattesatser</b>	<b>2024</b>	<b>2023</b>
Betalbar skatt	22 %	22 %
Utsatt skatt per 31.12	22 %	22 %

<b>Oversikt over midlertidige forskjeller</b>	<b>2024</b>	<b>2023</b>	<b>Endring</b>
Driftsmidler, inkl. Goodwill	3 134 229	1 309 096	-1 825 133
Gevinst- og tapskonto	-340	-265	75
Utestående fordringer	-6 414	-3 809	2 605
Balanseførte leieavtaler	-3 090	-2 716	374
Netto pensjonsforpliktelser som er ført i balansen	9 214	1 612	-7 602
Regnskapsmessige avsetninger for forpliktelser	-2 985	-3 135	-150
Effekt av endret skatteligning 2018-2022	0	1 521 909	1 521 909
<b>Midlertidige forskjeller</b>	<b>3 130 615</b>	<b>2 822 692</b>	<b>-307 923</b>
Forskjeller som ikke inngår i beregning av utsatt skatt	0	-38 575	-38 575
<b>Grunnlag beregning utsatt skattefordel (-) / utsatt skatt (+)</b>	<b>3 130 615</b>	<b>2 784 117</b>	<b>-346 498</b>

Utsatt skattefordel (-) / utsatt skatt (+) 688 735 612 506 -76 230

<b>Herav midlertidige forskjeller som ikke går over resultatet</b>	<b>2024</b>	<b>2023</b>	<b>Endring</b>
Estimatavvik pensjon	3 822	-2 409	-6 231
<b>Midlertidige forskjeller som ikke går over resultatet</b>	<b>3 822</b>	<b>-2 409</b>	<b>-6 231</b>

<b>Beregning av skattegrunnlag</b>	<b>2024</b>	<b>2023</b>
Ordinært resultat før skattekostnad	386 360	425 235
Endring i midlertidige forskjeller	-307 923	-1 807 496
For mye / lite hensyntatt midlertidige forskjeller tidligere år	27 407	1 293 795
Midlertidige forskjeller overtatt ved fusjon eller overdratt ved fisjon	0	176 911
Endring i midlertidige forskjeller som ikke går over resultatet	6 231	-1 617
Permanente forskjeller	163	-14 577
Avgitt konsernbidrag	-26 399	-7 394
<b>Skattegrunnlag</b>	<b>85 838</b>	<b>64 857</b>

Betalbar skatt av årets skattegrunnlag 18 884 14 269

<b>Beregning av skattekostnad</b>	<b>2024</b>	<b>2023</b>
Betalbar skatt	18 884	14 269
Endring i utsatt skatt	76 230	397 649
Effekt av endret skatteligning 2018 - 2022	0	-284 635
Effekt av innfusjonert / utfusjonert utsatt skatt i løpet av året	0	-38 920
Skatteeffekt av endring i midlertidige forskjeller som ikke går over resultatet	-1 371	356
Skatteeffekt av avgitt konsernbidrag	5 808	1 627
For mye / lite avsatt betalbar skatt tidligere år	-9 498	0
<b>Skattekostnad</b>	<b>90 053</b>	<b>90 345</b>

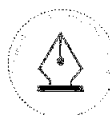


This file is sealed with a digital signature.  
The seal is a guarantee for the authenticity  
of the document.

Document ID:  
09A57C89B4BD4659A6F00861026C7ED7



<b>Avstemning fra nominell til effektiv skattesats</b>	<b>2024</b>	<b>2023</b>
Resultat før skatt	386 360	425 235
Forventet inntektsskatt etter nominell skattesats	84 999	93 552
<i>Skatteeffekten av følgende poster:</i>		
Permanente forskjeller	36	-3 207
Nedvurdert utsatt skattefordel	8 487	0
For mye / lite avsatt betalbar skatt tidligere år	-9 498	0
For mye / lite beregnet utsatt skatt tidligere år	6 029	284 635
Effekt av endret skatteligning 2018 - 2022	0	-284 635
<b>Beregnet skattekostnad</b>	<b>90 053</b>	<b>90 345</b>
Effektiv skattesats	23,3 %	21,2 %



This file is sealed with a digital signature.  
The seal is a guarantee for the authenticity  
of the document.

Document ID:  
09A57C89B4BD4659A6F00861026C7ED7



## Note 11 - Pensjoner

Viken Fiber AS er pliktig til å ha tjenstepensjonsordning etter lov om obligatorisk tjenstepensjon. Selskapets pensjonsordninger tilfredsstiller kravene i denne lov.

<i>Viken Fiber AS har følgende pensjonsordning for sine ansatte</i>	Antall pensjonister	Antall ansatte	Årets kostnad
Offentlig ytelsespensjon og offentlig AFP	3	134	-2
Innskuddpensjon og privat AFP	0	135	12 096
<b>Sum</b>			<b>12 094</b>

<i>Balansført forpliktelse er fastsatt som følger</i>	2024	2023
Nåverdi opptjent pensjonsforpliktelse, ytelsesplaner i fondsbaserte ordninger	50 792	52 699
Virkelig verdi på pensjonsmidler	-60 006	-54 311
<b>Netto pensjonsforpliktelse for ytelsesplaner i fondsbaserte ordninger</b>	<b>-9 214</b>	<b>-1 612</b>
Pensjon finansiert over drift	0	0
<b>Netto pensjonsforpliktelse i balansen</b>	<b>-9 214</b>	<b>-1 612</b>

Arbeidsgiveravgift er inkludert i netto pensjonsforpliktelser på de fondsbaserte ordningene.

<i>Følgende økonomiske forutsetninger er lagt til grunn</i>	2024	2023
Diskonteringsrente	3,10 %	3,00 %
Avkastning på pensjonsmidler	3,10 %	3,00 %
Lønnsregulering	3,50 %	3,50 %
Pensjonsregulering	2,80 %	2,48 %
G-regulering	3,25 %	3,25 %
Sats arbeidsgiveravgift	14,10 %	14,10 %

### *Frivillig avgang for fellesordningen*

Alder	< 24	24- 29	30- 39	40- 49	50- 55	> 55
Turnover	25 %	15 %	7,5 %	5 %	3 %	0 %
<b>Dødelighetstabell</b>					<b>K2103BE</b>	<b>K2103BE</b>

De aktuarmessige forutsetningene er basert på vanlige benyttede forutsetninger innen forsikring når det gjelder demografiske faktorer, og ved fylte 62 år er det en antakelse om 42,5% som går av med AFP-pensjon. De økonomiske forutsetningene fra i fjor er benyttet ved beregning av årets pensjonskostnad, mens årets økonomiske forutsetninger er benyttet ved beregning av årets netto pensjonsforpliktelse.

<i>Årets resultatførte pensjonskostnad</i>	2024	2023
Ytelsesordninger	30	30
Netto rentekostnad	-32	25
<b>Pensjonskostnad, ytelsesplaner</b>	<b>-2</b>	<b>55</b>

<i>Pensjonskostnad, innskuddsordning og AFP</i>	2024	2023
Arbeidsgivers tilskudd på innskuddsordningen	10 008	8 731
Premie på AFP LO/NHO ordning	2 088	1 740
<b>Pensjonskostnad, innskuddsordninger</b>	<b>12 096</b>	<b>10 471</b>
<b>Totale pensjonskostnader</b>	<b>12 094</b>	<b>10 526</b>

Viken Fiber AS

Side 26



This file is sealed with a digital signature. The seal is a guarantee for the authenticity of the document.

Document ID:  
09A57C89B4BD4659A6F00861026C7ED7



<b>Pensjonseffekter ført over utvidet resultat</b>	<b>2024</b>	<b>2023</b>
Estimataavvik	-6 231	1 617
Skatteeffekt herav	1 371	-356
<b>Pensjonseffekter ført over andre inntekter og kostnader</b>	<b>-4 860</b>	<b>1 261</b>

<b>Pensjonsmidler består av</b>	<b>2024</b>	<b>2023</b>
Egenkapitalinstrumenter	19 082	15 772
Rentebærende instrumenter	40 924	38 539
<b>Virkelig verdi pensjonsmidler</b>	<b>60 006</b>	<b>54 311</b>

## Note 12 - Fordringer og gjeld

<b>Langsiktige fordringer</b>	<b>2024</b>	<b>2023</b>
Lån til foretak i samme konsern	82 182	82 182
Egenkapitalinskudd KLP	573	573
Andre langsiktige fordringer	0	7
Netto pensjonsmidler	9 214	1 612
<b>Sum</b>	<b>91 970</b>	<b>84 374</b>

<b>Kundefordringer</b>	<b>2024</b>	<b>2023</b>
Kundefordringer, foretak i samme konsern	9 259	9 168
Kundefordringer, eksterne	44 617	38 740
<b>Sum</b>	<b>53 876</b>	<b>47 908</b>

<b>Andre kortsiktige fordringer</b>	<b>2024</b>	<b>2023</b>
Andre kortsiktige fordringer, foretak i samme konsern	88 860	44 084
Konsernkonto bank	63 698	43 964
Andre kortsiktige fordringer, eksterne	290 181	335 314
<b>Sum</b>	<b>442 739</b>	<b>423 362</b>





<b>Langsiktig rentebærende gjeld</b>	<b>2024</b>	<b>2023</b>
Langsiktig lån, Nordea	2 700 000	800 000
Trekkfasilitet, investeringslån Nordea	355 000	70 000
Langsiktig lån, NIB	248 780	278 049
<b>Sum</b>	<b>3 303 780</b>	<b>1 148 049</b>

Total låneramme fra Nordea på 3,47 milliarder kroner består av ordinært lån på 2,7 milliarder kroner og en trekkfasilitet for investeringslån på 0,77 milliard kroner hvorav 415 millioner kroner er ubenyttet trekkfasilitet. Ingen av lånene til Nordea har forfall i 2025.

I tillegg har selskapet et lån på 278 millioner kroner fra Nordic Investment Bank, hvorav 29 millioner forfaller i 2025.

<b>Kortsiktig rentebærende gjeld</b>	<b>2024</b>	<b>2023</b>
Første års avdrag, lån Viken Fiber Holding AS	0	77 006
Første års avdrag, lån Nordea	0	1 900 000
Første års avdrag, lån NIB	29 268	21 951
<b>Sum</b>	<b>29 268</b>	<b>1 998 957</b>

<b>Leverandørgjeld</b>	<b>2024</b>	<b>2023</b>
Leverandørgjeld, foretak i samme konsern	251 450	235 082
Leverandørgjeld, eksterne	134 885	99 762
<b>Sum</b>	<b>386 335</b>	<b>334 844</b>

<b>Annen kortsiktig gjeld</b>	<b>2024</b>	<b>2023</b>
Annen kortsiktig gjeld, foretak i samme konsern	16 965	3 398
Konsernkonto bank	36 305	5 828
Annen kortsiktig gjeld, eksterne	89 328	125 906
<b>Sum</b>	<b>142 598</b>	<b>135 132</b>

<b>Konsernbidrag</b>	<b>2024</b>	<b>2023</b>
Skyldig konsernbidrag	68 267	34 474
<b>Sum</b>	<b>68 267</b>	<b>34 474</b>

## Note 13 - Bundne bankinnskudd og garantier

Av selskapets bankbeholdning er 5 906 tusen kroner bundet til skyldig skattetrekk.

Viken Fiber AS har avtale om konsernkontoordning mot Nordea, hvor Viken Fiber Holding AS inngår i denne ordningen. Saldo på hovedkonto hos Viken Fiber AS representerer til enhver tid summen av saldi på underkonti for hvert av selskapene inklusive rentekonti. Saldo på hovedkonto representeres slik det juridiske mellomværende er mellom Viken Fiber AS og Nordea. Renter godskrives/belastes mellom Viken Fiber AS og Viken Fiber Holding AS er i henhold til saldo/trekk på det enkelte selskaps underkonti etter rentesatser i avtalen mellom Viken Fiber AS og Nordea.

Bankinnskudd i konsernkontoordningen klassifiseres som omløpsmiddel eller kortsiktig gjeld.

<b>Garantier</b>	<b>2024</b>	<b>2023</b>
<b>Bankgarantier</b>	<b>4 243</b>	<b>4 160</b>
Viken Fiber AS		Side 28



This file is sealed with a digital signature.  
The seal is a guarantee for the authenticity  
of the document.

Document ID:  
09A57C89B4BD4659A6F00861026C7ED7



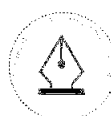
## Note 14 - Aksjekapital og aksjonærinformasjon

*Aksjekapitalen består av:*

**Antall Pålydende Balanseført**

<b>Ordinære aksjer</b>	<b>1 223 743</b>	<b>1</b>	<b>1 224</b>
------------------------	------------------	----------	--------------

Selskapet er 100% eid av Viken Fiber Holding AS som har sitt forretningskontor i Drammen.  
Konsernregnskapet kan hentes på lysekonsem.no



This file is sealed with a digital signature.  
The seal is a guarantee for the authenticity  
of the document.

Document ID:  
09A57C89B4BD4659A6F00861026C7ED7



Admincontrol

## List of Signatures Page 1/1

### 08-25 Årsrapport 2024 - Viken Fiber AS.pdf

Name	Method	Signed at
Westersø, Martin	BANKID	2025-03-06 16:46 GMT+01
Smith, Majken Margrethe	BANKID	2025-03-06 16:28 GMT+01
Rørlien, Anne Berit	BANKID	2025-03-06 16:24 GMT+01
Folgerø, Svein Are	BANKID	2025-03-06 16:23 GMT+01
Hovind, Per Asbjørn	BANKID	2025-03-06 16:07 GMT+01
Dividal, Jannicken Lampe	BANKID	2025-03-07 08:51 GMT+01
Bjørnsen, Steinar	BANKID	2025-03-06 19:08 GMT+01
Marzhueva, Uliana	BANKID	2025-03-06 17:36 GMT+01
Ulvin, Martine Andersen	BANKID	2025-03-06 17:34 GMT+01



This file is sealed with a digital signature. The seal is a guarantee for the authenticity of the document.  
External reference: 09A57C89B4BD4659A6F00861026C7ED7



# Deloitte.

Deloitte AS  
Knud Holms gate 8  
NO-4005 Stavanger  
Norway

+47 51 81 56 00  
www.deloitte.no

Til generalforsamlingen i Viken Fiber AS

## UAVHENGIG REVISORS BERETNING

### Konklusjon

Vi har revidert årsregnskapet for Viken Fiber AS som består av balanse per 31. desember 2024, resultatregnskap, utvidet resultatregnskap, kontantstrømoppstilling for regnskapsåret avsluttet per denne datoen og noter til årsregnskapet, herunder et sammendrag av viktige regnskapsprinsipper.

Etter vår mening

- oppfyller årsregnskapet gjeldende lovkrav, og
- gir årsregnskapet et rettviseende bilde av selskapets finansielle stilling per 31. desember 2024 og av dets resultater og kontantstrømmer for regnskapsåret avsluttet per denne datoen i samsvar med forenklet anvendelse av internasjonale regnskapsstandarder etter regnskapsloven § 3-9.

### Grunnlag for konklusjonen

Vi har gjennomført revisjonen i samsvar med International Standards on Auditing (ISA-ene). Våre oppgaver og plikter i henhold til disse standardene er beskrevet nedenfor under *Revisors oppgaver og plikter ved revisjonen av årsregnskapet*. Vi er uavhengige av selskapet i samsvar med kravene i relevante lover og forskrifter i Norge og International Code of Ethics for Professional Accountants (inkludert internasjonale uavhengighetsstandarder) utstedt av International Ethics Standards Board for Accountants (IESBA-reglene), og vi har overholdt våre øvrige etiske forpliktelser i samsvar med disse kravene. Innhentet revisjonsbevis er etter vår vurdering tilstrekkelig og hensiktsmessig som grunnlag for vår konklusjon.

### Øvrig informasjon

Styret og daglig leder (ledelsen) er ansvarlige for informasjonen i årsberetningen. Vår konklusjon om årsregnskapet ovenfor dekker ikke informasjonen i årsberetningen.

I forbindelse med revisjonen av årsregnskapet er det vår oppgave å lese årsberetningen. Formålet er å vurdere hvorvidt det foreligger vesentlig inkonsistens mellom årsberetningen og årsregnskapet og den kunnskap vi har opparbeidet oss under revisjonen av årsregnskapet, eller hvorvidt informasjon i årsberetningen ellers fremstår som vesentlig feil. Vi har plikt til å rapportere dersom årsberetningen fremstår som vesentlig feil. Vi har ingenting å rapportere i så henseende.

Basert på kunnskapen vi har opparbeidet oss i revisjonen, mener vi at årsberetningen

- er konsistent med årsregnskapet og
- inneholder de opplysninger som skal gis i henhold til gjeldende lovkrav.

### Ledelsens ansvar for årsregnskapet

Ledelsen er ansvarlig for å utarbeide årsregnskapet og for at det gir et rettviseende bilde i samsvar med forenklet anvendelse av internasjonale regnskapsstandarder etter regnskapsloven § 3-9. Ledelsen er også ansvarlig for slik internkontroll som den finner nødvendig for å kunne utarbeide et årsregnskap som ikke inneholder vesentlig feilinformasjon, verken som følge av misligheter eller utilsiktede feil.

Deloitte AS and Deloitte Advokatfirma AS are the Norwegian affiliates of Deloitte NSE LLP, a member firm of Deloitte Touche Tohmatsu Limited, a UK private company limited by guarantee ("DTTL"). DTTL and each of its member firms are legally separate and independent entities. DTTL and Deloitte NSE LLP do not provide services to clients. Please see [www.deloitte.com/about](http://www.deloitte.com/about) to learn more about our global network of member firms.

Registrert i Foretaksregisteret  
Medlemmer av Den norske  
Revisorforening  
Organisasjonsnummer: 980 211 282

Deloitte Norway conducts business through two legally separate and independent limited liability companies; Deloitte AS, providing audit, consulting, financial advisory and risk management services, and Deloitte Advokatfirma AS, providing tax and legal services.



## Deloitte.

Uavhengig revisors beretning  
Viken Fiber AS

Ved utarbeidelsen av årsregnskapet må ledelsen ta standpunkt til selskapets evne til fortsatt drift og opplyse om forhold av betydning for fortsatt drift. Forutsetningen om fortsatt drift skal legges til grunn for årsregnskapet med mindre ledelsen enten har til hensikt å avvikle selskapet eller legge ned virksomheten, eller ikke har noe realistisk alternativ til dette.

### *Revisors oppgaver og plikter ved revisjonen av årsregnskapet*

Vårt mål er å oppnå betryggende sikkerhet for at årsregnskapet som helhet ikke inneholder vesentlig feilinformasjon, verken som følge av misligheter eller utilsiktede feil, og å avgi en revisjonsberetning som inneholder vår konklusjon. Betryggende sikkerhet er en høy grad av sikkerhet, men ingen garanti for at en revisjon utført i samsvar med ISA-ene, alltid vil avdekke vesentlig feilinformasjon. Feilinformasjon kan oppstå som følge av misligheter eller utilsiktede feil. Feilinformasjon er å anse som vesentlig dersom den enkeltvis eller samlet med rimelighet kan forventes å påvirke de økonomiske beslutningene som brukerne foretar på grunnlag av årsregnskapet.

Som del av en revisjon i samsvar med ISA-ene, utøver vi profesjonelt skjønn og utviser profesjonell skepsis gjennom hele revisjonen. I tillegg:

- identifiserer og vurderer vi risikoen for vesentlig feilinformasjon i årsregnskapet, enten det skyldes misligheter eller utilsiktede feil. Vi utformer og gjennomfører revisjonshandlinger for å håndtere slike risikoer, og innhenter revisjonsbevis som er tilstrekkelig og hensiktsmessig som grunnlag for vår konklusjon. Risikoen for at vesentlig feilinformasjon som følge av misligheter ikke blir avdekket, er høyere enn for feilinformasjon som skyldes utilsiktede feil, siden misligheter kan innebære samarbeid, forfalskning, bevisste utelatelser, uriktige fremstillinger eller overstyring av internkontroll.
- opparbeider vi oss en forståelse av intern kontroll som er relevant for revisjonen, for å utforme revisjonshandlinger som er hensiktsmessige etter omstendighetene, men ikke for å gi uttrykk for en mening om effektiviteten av selskapets interne kontroll.
- evaluerer vi om de anvendte regnskapsprinsippene er hensiktsmessige og om regnskapsestimatene og tilhørende noteopplysninger utarbeidet av ledelsen er rimelige.
- konkluderer vi på om ledelsens bruk av fortsatt drift-forutsetningen er hensiktsmessig, og, basert på innhentede revisjonsbevis, hvorvidt det foreligger vesentlig usikkerhet knyttet til hendelser eller forhold som kan skape tvil av betydning om selskapets evne til fortsatt drift. Dersom vi konkluderer med at det eksisterer vesentlig usikkerhet, kreves det at vi i revisjonsberetningen henleder oppmerksomheten på tilleggsopplysningene i årsregnskapet, eller, dersom slike tilleggsopplysninger ikke er tilstrekkelige, at vi modifiserer vår konklusjon. Våre konklusjoner er basert på revisjonsbevis innhentet frem til datoen for revisjonsberetningen. Etterfølgende hendelser eller forhold kan imidlertid medføre at selskapet ikke kan fortsette driften.
- evaluerer vi den samlede presentasjonen, strukturen og innholdet i årsregnskapet, inkludert tilleggsopplysningene, og hvorvidt årsregnskapet gir uttrykk for de underliggende transaksjonene og hendelsene på en måte som gir et rettviseende bilde.

Vi kommuniserer med styret blant annet om det planlagte innholdet i og tidspunkt for revisjonsarbeidet og eventuelle vesentlige funn i revisjonen, herunder vesentlige svakheter i intern kontroll som vi avdekker gjennom revisjonen.

Stavanger, 06. mars 2025  
Deloitte AS



**Deloitte.**

Uavhengig revisors beretning  
Viken Fiber AS

**Arnstein Antonsen**  
statsautorisert revisor  
(elektronisk signert)



## Uavhengig revisors beretning

Name	Date
Antonsen, Arnstein	2025-03-06

Identification

 bankID Antonsen, Arnstein



This document contains electronic signatures using EU-compliant PAdES - PDF  
Advanced Electronic Signatures (Regulation (EU) No 910/2014 (eIDAS))



VIKEN FIBER



This file is sealed with a digital signature.  
The seal is a guarantee for the authenticity  
of the document.

Document ID:  
09A57C89B4BD4659A6F00861026C7ED7