



ÅRSREGNSKAPET FOR REGNSKAPSÅRET 2025 - GENERELL INFORMASJON

Enheten

Organisasjonsnummer: 995 354 594
Organisasjonsform: Aksjeselskap
Foretaksnavn: T. HAGA HOLDING AS
Forretningsadresse: Travbaneveien 3
4031 STAVANGER

Regnskapsår

Årsregnskapets periode: 01.01.2025 - 31.12.2025

Konsern

Mørselskap i konsern: Ja
Konsernregnskap lagt ved: Ja

Regnskapsregler

Regler for små foretak benyttet: Nei
Benyttet ved utarbeidelsen av årsregnskapet til selskapet: Regnskapslovens alminnelige regler
Benyttet ved utarbeidelsen av årsregnskapet til konsernet: Regnskapslovens alminnelige regler

Årsregnskapet fastsatt av kompetent organ

Bekreftet av representant for selskapet: Tommy Haga
Dato for fastsettelse av årsregnskapet: 20.03.2026

Grunnlag for avgivelse

År 2025: Årsregnskapet er elektronisk innlevert
År 2024: Tall er hentet fra elektronisk innlevert årsregnskap fra 2025

Det er ikke krav til at årsregnskapet m.v. som sendes til Regnskapsregisteret er undertegnet. Kontrollen på at dette er utført ligger hos revisor/enhetens øverste organ. Sikkerheten ivaretas ved at innsender har rolle/rettighet for innsending av årsregnskapet via Altinn, og ved at det bekreftes at årsregnskapet er fastsatt av kompetent organ.

Brønnøysundregistrene, 21.04.2026



Resultatregnskap

Beløp i: NOK	Note	2025	2024
RESULTATREGNSKAP			
Inntekter			
Salgsinntekt	4	6 177 334	2 076 552
Sum inntekter		6 177 334	2 076 552
Kostnader			
Avskrivning på varige driftsmidler og immaterielle eiendeler		66 000	66 000
Annen driftskostnad	2	8 024 958	2 132 157
Sum kostnader		8 090 958	2 198 157
Driftsresultat		-1 913 624	-121 605
Finansinntekter og finanskostnader			
Inntekt på investering i datterselskap og tilknyttet selskap	6	15 000 000	15 000 000
Inntekt på investering i tilknyttet selskap		925 000	
Annen renteinntekt		154 450	407
Annen finansinntekt		177 620	337
Reversert nedskrivning av finansielle anleggsmidler			9 000 000
Sum finansinntekter		16 257 070	24 000 744
Nedskrivning av finansielle anleggsmidler		1 000 000	
Annen rentekostnad		117 897	68 783
Annen finanskostnad			191 100
Sum finanskostnader		1 117 897	259 883
Netto finans		15 139 173	23 740 861
Resultat før skattekostnad		13 225 549	23 619 256
Skattekostnad	5	-407 180	-41 679
Årsresultat		13 632 729	23 660 935
Overføringer og disponeringer			
Overført til annen egenkapital		13 632 729	23 660 935
Sum overføringer og disponeringer		13 632 729	23 660 935



Balanse

Beløp i: NOK	Note	2025	2024
BALANSE - EIENDELER			
Anleggsmidler			
Immaterielle eiendeler			
Utsatt skattefordel	5	422 153	14 973
Sum immaterielle eiendeler		422 153	14 973
Varige driftsmidler			
Driftsløsøre, inventar, verktøy, kontormaskiner og lignende	10	176 000	242 000
Sum varige driftsmidler		176 000	242 000
Finansielle anleggsmidler			
Investering i datterselskap	6,10	56 734 012	56 674 012
Lån til foretak i samme konsern	10	11 101 719	3 097 363
Investeringer i tilknyttet selskap	7	557 100	557 100
Andre fordringer	3	3 373 821	2 750 000
Sum finansielle anleggsmidler		71 766 652	63 078 475
Sum anleggsmidler		72 364 805	63 335 448
Omløpsmidler			
Varer			
Fordringer			
Kundefordringer	10	339 619	12 024
Andre fordringer		714 616	247 835
Konsernfordringer			5 000 000
Sum fordringer		1 054 235	5 259 859
Bankinnskudd, kontanter og lignende			
Bankinnskudd, kontanter og lignende		2 241 995	455 026
Sum bankinnskudd, kontanter og lignende		2 241 995	455 026
Sum omløpsmidler		3 296 230	5 714 885
SUM EIENDELER		75 661 035	69 050 333



Balanse

Beløp i: NOK	Note	2025	2024
BALANSE - EGENKAPITAL OG GJELD			
Egenkapital			
Innskutt egenkapital			
Selskapskapital	8	5 000 000	5 000 000
Overkurs		4 300 000	4 300 000
Sum innskutt egenkapital		9 300 000	9 300 000
Opptjent egenkapital			
Annen egenkapital		55 115 862	41 483 133
Sum opptjent egenkapital		55 115 862	41 483 133
Sum egenkapital		64 415 862	50 783 133
Gjeld			
Langsiktig gjeld			
Annen langsiktig gjeld			
Gjeld til kredittinstitusjoner	10	90 024	202 919
Langsiktig konserngjeld		6 604 007	16 575 546
Sum annen langsiktig gjeld		6 694 031	16 778 465
Sum langsiktig gjeld		6 694 031	16 778 465
Kortsiktig gjeld			
Leverandørgjeld		1 074 883	374 191
Skyldige offentlige avgifter			6 961
Annen kortsiktig gjeld		3 476 259	1 107 583
Sum kortsiktig gjeld		4 551 142	1 488 735
Sum gjeld		11 245 173	18 267 200
SUM EGENKAPITAL OG GJELD		75 661 035	69 050 333



Konsernets resultatregnskap

Beløp i: NOK	Note	2025	2024
RESULTATREGNSKAP			
Inntekter			
Salgsinntekt	4	327 387 787	193 050 097
Annen driftsinntekt		3 187 758	4 316 237
Sum inntekter		330 575 545	197 366 334
Kostnader			
Varekostnad		201 811 640	110 355 021
Lønnskostnad	3	53 707 182	30 034 021
Avskrivning på varige driftsmidler og immaterielle eiendeler	14,15	1 627 926	1 026 679
Annen driftskostnad	3,5	38 264 816	20 094 651
Sum kostnader		295 411 564	161 510 372
Driftsresultat		35 163 981	35 855 962
Finansinntekter og finanskostnader			
Inntekt på investering i tilknyttet selskap	8	350 000	325 581
Annen renteinntekt		266 050	244 385
Annen finansinntekt		342 243	115 138
Sum finansinntekter		958 293	685 104
Nedskrivning av finansielle anleggsmidler		1 000 000	
Annen rentekostnad		7 242 653	6 722 924
Annen finanskostnad			20 962
Sum finanskostnader		8 242 653	6 743 886
Netto finans		-7 284 360	-6 058 782
Resultat før skattekostnad		27 879 621	29 797 180
Skattekostnad	6	6 331 213	5 791 612
Årsresultat		21 548 408	24 005 568
Minoritetsinteresser		93 051	551 536
Årsresultat etter minoritetsinteresser		21 455 357	23 454 032



Konsernets resultatregnskap

Beløp i: NOK	Note	2025	2024
Overføringer og disponeringer			
Avsatt til annen egenkapital		21 455 357	23 454 032
Sum overføringer og disponeringer		21 455 357	23 454 032



Konsernets balanse

Beløp i: NOK	Note	2025	2024
BALANSE - EIENDELER			
Anleggsmidler			
Immaterielle eiendeler			
Goodwill	15	2 601 428	
Sum immaterielle eiendeler		2 601 428	
Varige driftsmidler			
Maskiner og anlegg	7,14	3 789 309	2 233 188
Driftsløsøre, inventar, verktøy, kontormaskiner og lignende	7,14	1 283 548	785 773
Sum varige driftsmidler		5 072 857	3 018 961
Finansielle anleggsmidler			
Investeringer i tilknyttet selskap	8	665 787	1 240 787
Investeringer i aksjer og andeler		1 000	1 000
Andre fordringer	13	3 373 821	2 750 000
Sum finansielle anleggsmidler		4 040 608	3 991 787
Sum anleggsmidler		11 714 893	7 010 748
Omløpsmidler			
Varer			
Varer	7,12	214 887 842	121 621 627
Sum varer		214 887 842	121 621 627
Fordringer			
Kundefordringer	4,7	56 434 043	36 219 405
Andre fordringer		4 972 355	4 397 658
Sum fordringer		61 406 398	40 617 063
Bankinnskudd, kontanter og lignende			
Bankinnskudd, kontanter og lignende	9	17 238 932	10 533 503
Sum bankinnskudd, kontanter og lignende		17 238 932	10 533 503
Sum omløpsmidler		293 533 172	172 772 193
SUM EIENDELER		305 248 065	179 782 941



Konsernets balanse

Beløp i: NOK	Note	2025	2024
BALANSE - EGENKAPITAL OG GJELD			
Egenkapital			
Innskutt egenkapital			
Selskapskapital	10	5 000 000	5 000 000
Overkurs		4 300 000	4 300 000
Sum innskutt egenkapital		9 300 000	9 300 000
Opptjent egenkapital			
Annen egenkapital		65 413 904	43 958 547
Minoritetsinteresser		963 868	826 537
Sum opptjent egenkapital		66 377 772	44 785 084
Sum egenkapital	11	75 677 772	54 085 084
Gjeld			
Langsiktig gjeld			
Utsatt skatt	6	188 220	767 523
Sum avsetninger for forpliktelser		188 220	767 523
Annen langsiktig gjeld			
Gjeld til kredittinstitusjoner	7	126 759 971	78 794 468
Øvrig langsiktig gjeld		4 938 206	1 316 512
Sum annen langsiktig gjeld		131 698 177	80 110 980
Sum langsiktig gjeld		131 886 397	80 878 503
Kortsiktig gjeld			
Gjeld til kredittinstitusjoner	7		511 725
Leverandørgjeld		39 920 087	17 550 551
Betalbar skatt	6	7 009 285	5 707 516
Skyldige offentlige avgifter		8 424 065	4 422 511
Annen kortsiktig gjeld		42 330 459	16 627 051
Sum kortsiktig gjeld		97 683 896	44 819 354
Sum gjeld		229 570 293	125 697 857



Konsernets balanse

Beløp i: NOK	Note	2025	2024
SUM EGENKAPITAL OG GJELD		305 248 065	179 782 941



RESULTATREGNSKAP - KONSERN

T. HAGA HOLDING AS - KONSERN

DRIFTSINNEKTER OG DRIFTSKOSTNADER	Note	2025	2024
Salgsinntekt	4	327 387 787	193 050 097
Annen driftsinntekt		3 187 758	4 316 237
Sum driftsinntekter	2	330 575 545	197 366 334
Varekostnad		201 811 640	110 355 021
Lønnskostnad	3	53 707 182	30 034 021
Avskrivning av driftsmidler og immaterielle eiendeler	14, 15	1 627 926	1 026 679
Annen driftskostnad	3, 5	38 264 816	20 094 651
Sum driftskostnader		295 411 564	161 510 372
Driftsresultat		35 163 981	35 855 962
FINANSINNEKTER OG FINANSKOSTNADER			
Inntekt på investering i tilknyttet selskap	8	350 000	325 581
Annen renteinntekt		266 050	244 385
Annen finansinntekt		342 243	115 138
Nedskrivning av andre finansielle anleggsmidler		1 000 000	0
Annen rentekostnad		7 242 653	6 722 924
Annen finanskostnad		0	20 962
Resultat av finansposter		-7 284 360	-6 058 782
Resultat før skattekostnad		27 879 621	29 797 180
Skattekostnad på resultat	6	6 331 213	5 791 612
Årsresultat		21 548 408	24 005 568
OVERFØRINGER			
Minoritetsinteresser		93 051	551 536
Avsatt til annen egenkapital		21 455 357	23 454 032
Sum overføringer		21 548 408	24 005 568



BALANSE - KONSERN

T. HAGA HOLDING AS - KONSERN

EIENDELER	Note	2025	2024
ANLEGGSMIDLER			
IMMATERIELLE EIENDELER			
Goodwill	15	2 601 428	0
Sum immaterielle eiendeler		2 601 428	0
VARIGE DRIFTSMIDLER			
Maskiner og anlegg	7, 14	3 789 309	2 233 188
Driftsløsøre, inventar o.a. utstyr	7, 14	1 283 548	785 773
Sum varige driftsmidler		5 072 857	3 018 961
FINANSIELLE ANLEGGSMIDLER			
Investeringer i tilknyttet selskap	8	665 787	1 240 787
Investeringer i aksjer og andeler		1 000	1 000
Andre langsiktige fordringer	13	3 373 821	2 750 000
Sum finansielle anleggsmidler		4 040 608	3 991 787
Sum anleggsmidler		11 714 893	7 010 748
OMLØPSMIDLER			
Lager av varer og annen beholdning	7, 12	214 887 842	121 621 627
FORDRINGER			
Kundefordringer	4, 7	56 434 043	36 219 405
Andre kortsiktige fordringer		4 972 355	4 397 658
Sum fordringer	13	61 406 398	40 617 063
Bankinnskudd, kontanter o.l.	9	17 238 932	10 533 503
Sum omløpsmidler		293 533 172	172 772 193
Sum eiendeler		305 248 065	179 782 941



BALANSE - KONSERN

T. HAGA HOLDING AS - KONSERN

EGENKAPITAL OG GJELD	Note	2025	2024
EGENKAPITAL			
INNSKUTT EGENKAPITAL			
Aksjekapital	10	5 000 000	5 000 000
Overkurs		4 300 000	4 300 000
Sum innskutt egenkapital		9 300 000	9 300 000
OPPTJENT EGENKAPITAL			
Annen egenkapital		65 413 904	43 958 547
Minoritetsinteresser		963 868	826 537
Sum opptjent egenkapital		66 377 772	44 785 084
Sum egenkapital	11	75 677 772	54 085 084
GJELD			
AVSETNING FOR FORPLIKTELSER			
Utsatt skatt	6	188 220	767 523
Sum avsetning for forpliktelser		188 220	767 523
ANNEN LANGSIKTIG GJELD			
Gjeld til kredittinstitusjoner	7	126 759 971	78 794 468
Øvrig langsiktig gjeld		4 938 206	1 316 512
Sum annen langsiktig gjeld		131 698 177	80 110 980
KORTSIKTIG GJELD			
Gjeld til kredittinstitusjoner	7	0	511 725
Leverandørgjeld		39 920 087	17 550 551
Betalbar skatt	6	7 009 285	5 707 516
Skyldig offentlige avgifter		8 424 065	4 422 511
Annen kortsiktig gjeld	4	42 330 459	16 627 051
Sum kortsiktig gjeld		97 683 896	44 819 354
Sum gjeld		229 570 293	125 697 857
Sum egenkapital og gjeld		305 248 065	179 782 941

Stavanger, 20.03.2026
Styret i T. Haga Holding AS - konsern

Tommy Haga
Styrets leder og daglig leder



T. Haga Holding AS

Kontantstrømoppstilling konsern - indirekte modell

	2025	2024
Kontantstrømmer fra operasjonelle aktiviteter		
Resultat før skattekostnad	27 879 621	29 797 180
<i>Justert for</i>		
Periodens betalte skatt	-5 707 516	-610 000
Avskrivninger	1 627 926	1 026 679
Inntekt på investering i tilknyttet selskap	-350 000	-325 581
Gevinst / tap ved nedsalg eierandel virksomhet	-177 619	-1 922 374
<i>Endring i arbeidskapital</i>		
Endring i varelager	-93 266 215	-18 506 627
Endring i kundefordringer	-20 214 638	-15 717 405
Endring i leverandørgjeld	22 369 536	8 571 551
Endring i andre tidsavgrensingsposter mv fra driften.	29 602 623	-979 117
Netto kontantstrøm fra operasjonelle aktiviteter	-38 236 282	1 334 306
Kontantstrøm fra investeringsaktivitetene		
Investering i varige driftsmidler	-3 685 384	-2 799 302
Salg varige driftsmidler	16 825	
Nedsalg av andel virksomhet	277 619	2 750 000
Investering i ny virksomhet	-3 044 000	410 794
Netto kontantstrøm fra investeringsaktiviteter	-6 434 940	361 492
Kontantstrøm fra finansieringsaktivitetene		
Endring langsiktig gjeld til kredittinstitusjoner	47 965 503	18 904 468
Endring i kortsiktig gjeld til kredittinstitusjoner	-511 725	-630 275
Endring annen langsiktig gjeld	3 621 694	-12 446 488
Mottatt utdeling fra tilknyttet selskap	925 000	0
Endring langsiktige fordringer	-623 821	-2 750 000
Netto kontantstrøm fra finansieringsaktiviteter	51 376 651	3 077 705
Netto endring i kontanter og bank mv	6 705 429	4 773 503
Beholdning av kontanter og bank mv ved årets begynnelse	10 533 503	5 760 000
Beholdning av kontanter og bank mv ved årets slutt	17 238 932	10 533 503



T. Haga Holding AS

Noter til konsernregnskapet 2025

Note 1 Regnskapsprinsipper

Årsregnskapet er satt opp i samsvar med regnskapsloven og god regnskapsskikk i Norge.

Konsolideringsprinsipper

Følgende selskaper inngår i konsernet:

<u>Mor - og datterselskap</u>	<u>Eierandel</u>
T. Haga Holding AS	Morselskap
Haga Bolig AS	100,0 %
Haga AS	72,5 %
Haga Property AS	100,0 %
Bygg-Kon AS	100,0 %
Xbygg AS AS	90,0 %
Randabergveien 5 AS	100,0 %
3Eiendom AS	100,0 %
Slettmyrveien 31 AS	100,0 %
X Design AS	100,0 %
Sans Arkitekter AS	100,0 %
Tytek AS (1)	90,0 %

(1) Tytek AS er datterselskap av Bygg-Kon AS. Selskapet er kjøpt i slutten av 2025, og det er kun balansen ved utgangen av 2025 som er med i konsernregnskapet.

Datterselskap blir konsolidert fra det tidspunkt kontrollen er overført til konsernet (oppkjøpstidspunkt).

I konsernregnskapet erstattes posten aksjer i datterselskap med datterselskapets eiendeler og gjeld. Konsernregnskapet utarbeides som om konsernet var en økonomisk enhet. Transaksjoner, urealisert fortjeneste og mellomværende mellom selskapene i konsernet elimineres.

Kjøpte datterselskaper regnskapsføres i konsernregnskapet basert på morselskapets anskaffelseskost. Anskaffelseskost tilordnes identifiserbare eiendeler og gjeld i datterselskapet, som oppføres i konsernregnskapet til virkelig verdi på oppkjøpstidspunktet. Eventuell merverdi utover hva som kan henføres til identifiserbare eiendeler og gjeldsposter, balanseføres som goodwill. Goodwill behandles som en residual og balanseføres andelen som er observert i oppkjøpstransaksjonen. Merverdi i konsernregnskapet avskrives over de oppkjøpte eiendelenes forventede levetid.

Konsernregnskapet inkluderer konsernets andel av resultat fra tilknyttede selskaper regnskapsført etter egenkapitalmetoden fra det tidspunktet betydelig innflytelse oppnår og inntil slik innflytelse opphører.

Konsernregnskapet er utarbeidet etter ensartede prinsipper, ved at datterselskaper følger de samme prinsipper som morselskapet.

Inntektsføringsprinsipper

Inntektsføring ved salg av varer skjer på leveringstidspunktet. Tjenester inntektsføres etter hvert som de leveres. I konsernregnskapet er internt salg og interne gevinster mellom konsernselskapene eliminert.

Kostnader

Kostnader regnskapsføres som hovedregel i samme periode som tilhørende inntekt. I de tilfeller det ikke er en klar sammenheng mellom utgifter og inntekter fastsettes fordelingen etter skjønnsmessige kriterier. Øvrige unntak fra sammenstillingsprinsippet er angitt der det er aktuelt.



T. Haga Holding AS

Noter til konsernregnskapet 2025

Note 1 Regnskapsprinsipper - forts.

Prosjekter under utførelse

Inntekter relatert til prosjekter resultatføres i takt med fremdriften. Hvert enkelt prosjekt blir løpende resultatavregnet i henhold til prosjektets fullføringsgrad og estimert dekningsbidrag ved prosjektets slutt.

Dersom det blir identifisert at et prosjekt vil medføre et negativt resultat vil det estimerte tapet på kontrakten i den samme perioden bli kostnadsført i sin helhet, uavhengig av fullføringsgraden.

Opptjent dekningsbidrag på prosjekter under utførelse innebærer en rekke vurderinger. Disse er foretatt etter ledelsens beste skjønn. Vurderingens omfang og kompleksitet gjør at faktisk dekningsbidrag ved prosjektenes avslutning kan avvike fra de vurderinger som er gjort ved årsslutt.

Dersom fakturert inntekt på et prosjekt er større enn opptjent inntekt blir det overskytende regnskapsført som «Fakturert ikke opptjent på prosjekter under utførelse» under kortsiktig gjeld. Dersom fakturert beløp er mindre enn opptjent beløp blir differansen regnskapsført som «Opptjent ikke fakturert på prosjekter under utførelse» under kundefordringer.

Skatter

Skattekostnaden sammenstilles med regnskapsmessig resultat før skatt. Skatt knyttet til egenkapitaltransaksjoner er ført mot egenkapitalen. Skattekostnaden består av betalbar skatt (skatt på årets direkte skattepliktige inntekt) og endring i netto utsatt skatt. Utsatt skatt og utsatt skattefordel er presentert netto i balansen.

Hovedregel for vurdering og klassifisering av eiendeler og gjeld

Eiendeler bestemt til varig eie eller bruk er klassifisert som anleggsmidler. Andre eiendeler er klassifisert som omløpsmidler. Fordringer som skal tilbakebetales innen et år er klassifisert som omløpsmidler. Ved klassifisering av kortsiktig og langsiktig gjeld er tilsvarende kriterier lagt til grunn.

Omløpsmidler vurderes til laveste av anskaffelseskost og virkelig verdi.

Anleggsmidler vurderes til anskaffelseskost, men nedskrives til gjenvinnbart beløp dersom dette er lavere enn bokført verdi, og verdifallet forventes ikke å være forbigående. Anleggsmidler med begrenset økonomisk levetid avskrives planmessig.

Annen langsiktig gjeld og kortsiktig gjeld er vurdert til pålydende beløp.

Aksjer i tilknyttet selskap

Investeringer i tilknyttede selskapet vurderes til egenkapitalmetoden i konsernregnskapet.

Varer

Varer er vurdert til laveste av anskaffelseskost og netto salgsverdi.

Fordringer

Kundefordringer og andre fordringer er oppført til pålydende etter fradrag for avsetning til forventet tap. Avsetning til tap gjøres på grunnlag av en individuell vurdering av de enkelte fordringene.

Pensjoner

Innskuddsplaner periodiseres etter sammenstillingsprinsippet. Årets innskudd til pensjonsordningen kostnadsføres

Bankinnskudd, kontanter og lignende

Bankinnskudd, kontanter og lignende inkluderer kontanter, bankinnskudd og andre betalingsmidler med forfallsdato som er kortere enn tre måneder fra anskaffelse.



T. Haga Holding AS

Noter til konsernregnskapet 2025

Note 2 Driftsinntekter

Per virksomhetsområde:	2025	2024
Utvikling og salg av ferdighus	240 328 899	136 850 437
Grunnarbeid mv	82 863 090	51 588 694
Byggeledelse mv	4 195 798	4 610 967
Leieinntekter, gevinst ved salg virksomhet/driftsmidler mv	3 187 758	4 316 236
Sum	330 575 545	197 366 334

Selskapets omsetning er i sin helhet i Norge.

Note 3 Lønnskostnad, antall ansatte, godtgjørelser, mm

Lønnskostnad	2 025	2 024
Lønn	43 973 030	25 062 778
Arbeidsgiveravgift	6 447 548	3 688 625
Pensjonskostnader	1 211 323	605 196
Andre ytelser	2 075 281	677 422
Sum	53 707 182	30 034 021

Antall årsverk sysselsatt i regnskapsåret 60 32

Ytelser til ledende personer	Lønn
Daglig leder (mottatt i datterselskapet Haga Bolig AS) Det utbetales ikke egen styregodtgjørelse.	840 000

Revisor	2024	2024
Kostnadsført honorar til revisor i regnskapsåret		
Lovpålagt revisjon	306 000	385 500
Andre attestasjonstjenester		
Skatterådgivning		
Andre tjenester (teknisk utarbeidelse årsregnskap mv)	105 000	358 205
Sum	411 000	743 705

Pensjon
Konsernet er pliktig til å ha tjenestepensjonsordning etter lov om obligatorisk tjenestepensjon.
Konsernets pensjonsordning tilfredsstiller kravene i denne lov.

Note 4 Langsiktige tilvirkningskontrakter

	2025	2024
Påløpte kostnader på prosjekter under utførelse	158 795 502	61 208 567
Andel av beregnet opptjent bidrag på prosjekter under utførelse	36 414 358	17 725 174
Netto prosjekter under utførelse	195 209 860	78 933 741
Utfakturert på prosjekter under utførelse	192 760 843	71 417 752
Netto beholdning pr 31.12	2 449 017	7 515 989

Netto beholdning består av 20 prosjekter med opptjent ikke fakturert inntekt på kr 14 956 958 regnskapsført under kundefordringer, og 19 prosjekter med forskuddsfakturert inntekt på totalt 12 507 941 regnskapsført under annen kortsiktig gjeld.



T. Haga Holding AS

Noter til konsernregnskapet 2025

Note 5 Operasjonell leasing

Konsernet leier / leaser hovedsakelig lokaler, maskiner og utstyr.
Alle leieforhold er ansett som operasjonell leasing.

	2025	2024
Kostnadsført leie / leasing	9 581 998	6 288 320

Leie / leasing er kostnadsført under Annen driftskostnad.

Note 6 Skattekostnad

Årets skattekostnad fremkommer slik:	2025	2024
Betalbar skatt	6 910 516	5 707 516
Endring i utsatt skatt / skattefordel resultatført	-579 303	84 096
Skattekostnad	6 331 213	5 791 612

Betalbar skatt i balansen fremkommer som følger:

	2025	2024
Årets betalbare skattekostnad	6 910 516	5 707 516
Betalbar skatt selskap ervervet i slutten av 2025	98 769	-
Betalbar skatt i balansen	7 009 285	5 707 516

Spesifikasjon av skatteeffekten av midlertidige forskjeller og underskudd til framføring:

	2025	2024
Driftsmidler	-901 485	-908 264
Tilvirkningskontrakter	36 413 358	17 725 174
Fordringer	-1 495 300	-1 301 000
Varelager	-3 911 832	-
Gevinst & tapskonto	397 568	246 960
Regnskapsmessige avsetninger	-4 426 860	-1 350 000
Balanseført underskudd til framføring	-25 219 902	-10 924 129
Sum	- 855 547	3 488 741
Ikke balanseført utsatt skattefordel	-	-
Netto utsatt fordel/forpl. i balansen	188 220	767 523

Note 7 Gjeld til kredittinstitusjoner og pantstillelser

Bokført gjeld som er sikret ved pant og lignende	2025	2024
Langsiktig gjeld til kredittinstitusjoner	126 759 971	78 794 468
Kortsiktig gjeld til kredittinstitusjoner	-	511 725
Sum	126 759 971	79 306 193

Bokført verdi av eiendeler stilt som sikkerhet for bokført gjeld

	2025	2024
Maskiner, driftsløsøre og inventar	3 316 937	3 018 961
Varelager	214 887 842	121 871 627
Kundefordringer	56 434 043	36 219 405
Totalt	274 638 822	161 109 993

Kreditten er hovedsakelig gitt for å finansiere konkrete tomter / utviklingsprosjekter (varelager), og innfris ved realisasjon av disse. I utgangspunktet forfaller ingen gjeld mer enn 5 år frem i tid.



T. Haga Holding AS

Noter til konsernregnskapet 2025

Note 8 Investering i tilknyttet selskap

Konsernet eier 25% av aksjene i Haga Installasjon AS. Eierandel regnskapsføres etter egenkapitalmetoden.

Note 9 Bankinnskudd

Bankinnskudd, kontanter o.l. omfatter bundne skattetreksmidler med kr 1 763 207, mot kr 1 338 214 i 2024.

Note 10 Aksjekapital og aksjonærinformasjon

Aksjekapitalen består av:

	Antall	Pålydende	Bokført
Ordinære aksjer	500	10 000	5 000 000

Eierstruktur

Samtlige aksjer er eiet av Tommy Haga, som er styrets leder / daglig leder.

Note 11 Egenkapital

	Aksjekapital	Overkurs	Annen egenkapital	Minoritet	Sum egenkapital
Egenkapital 01.01.	5 000 000	4 300 000	43 958 547	826 537	54 085 084
<u>Årets endring i egenkapital:</u>					
Nedsalg til minoritet			-	44 280	44 280
Årets resultat			21 455 357	93 051	21 548 408
Egenkapital 31.12.24	5 000 000	4 300 000	65 413 904	963 868	75 677 772

Note 12 Varelager

Bokført varebeholdning består av tomter og utbyggingsrettigheter ervervet for videresalg, samt prosjekter som ikke er solgt ved årets utgang. Tomter og prosjekter for videresalg er oppført til kostpris. Det foretas ved årets utgang en vurdering av verdifall i tomteporteføljen.

Note 13 Langsiktige fordringer

Langsiktig fordring er ytet selgerkreditt i forbindelse med nedsalg av eierandel i et datterselskap, og utlån i forbindelse med finansiering av aksjer. Disse fordringen forfaller mer enn 1 år etter regnskapsårets slutt. Alle andre fordringer forfaller innen 1 år.



T. Haga Holding AS

Noter til konsernregnskapet 2025

Note 14	Varige driftsmidler			Sum
		Maskiner og	Driftsløsøre,	
	Anskaffelseskost 01.01.	2 809 312	4 482 849	7 292 161
	Tilgang kjøpte driftsmidler	814 255	2 871 129	3 685 384
	Avgang	-	16 825	16 825
	Anskaffelseskost 31.12.	3 623 567	7 337 153	10 960 720
	Akk. avskrivninger 31.12.	2 340 019	3 547 844	5 887 863
	Bokført verdi pr. 31.12.	1 283 548	3 789 309	5 072 857
	Årets avskrivninger	652 736	975 190	1 627 926
	Økonomisk levetid	3-5 år	3-10 år	
	Avskrivningsplan	Lineær	Lineær	


Note 15	Immaterielle eiendeler			Sum
		Goodwill		
	Anskaffelseskost 01.01.	-	-	-
	Tilgang kjøpte driftsmidler	2 601 428		2 601 428
	Avgang	-		-
	Anskaffelseskost 31.12.	2 601 428		2 601 428
	Akk. avskrivninger 31.12.	-		-
	Bokført verdi pr. 31.12.	2 601 428		2 601 428
	Årets avskrivninger	-		-
	Økonomisk levetid	5 år		
	Avskrivningsplan	Lineær		

Goodwill kommer fra virksomhetskjøp knyttet til byggetekniske tjenester. Kjøpet er gjort i slutten av 2025.




Dokumentet er signert med Orgbrain eSign - en standard elektronisk signatur i samsvar med EU-forordning 910/2014 (eIDAS).





Tommy Haga



Denne dokumentpakken inneholder:
– Det originale dokumentet (10 sider)
– Denne signatursiden på slutten



T. Haga Holding AS

Resultatregnskap

Driftsinntekter og driftskostnader	Note	2025	2024
Driftsinntekter			
Salgsinntekt	4	6 177 334	2 076 552
Sum driftsinntekter		6 177 334	2 076 552
Driftskostnader			
Avskrivning av driftsmidler og immaterielle eiendeler		66 000	66 000
Annen driftskostnad	2	8 024 958	2 132 157
Sum driftskostnader		8 090 958	2 198 157
Driftsresultat		-1 913 623	-121 605
Finansinntekter og finanskostnader			
Inntekt på investering i datterselskap	6	15 000 000	15 000 000
Inntekt på investering i tilknyttet selskap		925 000	0
Annen renteinntekt		154 450	407
Annen finansinntekt		177 619	338
Reversert nedskrivning finansielle anleggsmidler		0	9 000 000
Nedskrivning av finansielle anleggsmidler		1 000 000	0
Annen rentekostnad		117 897	68 783
Annen finanskostnad		0	191 100
Resultat av finansposter		15 139 172	23 740 862
Resultat før skattekostnad		13 225 549	23 619 256
Skattekostnad	5	-407 180	-41 679
Årsresultat		13 632 729	23 660 935
Overføringer			
Overført til annen egenkapital		13 632 729	23 660 935
Sum overføringer		13 632 729	23 660 935



T. Haga Holding AS

Resultatregnskap

Driftsinntekter og driftskostnader	Note	2025	2024
Driftsinntekter			
Salgsinntekt	4	6 177 334	2 076 552
Sum driftsinntekter		6 177 334	2 076 552
Driftskostnader			
Avskrivning av driftsmidler og immaterielle eiendeler		66 000	66 000
Annen driftskostnad	2	8 024 958	2 132 157
Sum driftskostnader		8 090 958	2 198 157
Driftsresultat		-1 913 623	-121 605
Finansinntekter og finanskostnader			
Inntekt på investering i datterselskap	6	15 000 000	15 000 000
Inntekt på investering i tilknyttet selskap		925 000	0
Annen renteinntekt		154 450	407
Annen finansinntekt		177 619	338
Reversert nedskrivning finansielle anleggsmidler	6	0	9 000 000
Nedskrivning av finansielle anleggsmidler		1 000 000	0
Annen rentekostnad		117 897	68 783
Annen finanskostnad		0	191 100
Resultat av finansposter		15 139 172	23 740 862
Resultat før skattekostnad		13 225 549	23 619 256
Skattekostnad	5	-407 180	-41 679
Årsresultat		13 632 729	23 660 935
Overføringer			
Overført til annen egenkapital		13 632 729	23 660 935
Sum overføringer		13 632 729	23 660 935



T. Haga Holding AS

Balanse

Eiendeler	Note	2025	2024
Anleggsmidler			
Immaterielle eiendeler			
Utsatt skattefordel	5	422 153	14 973
Sum immaterielle eiendeler		422 153	14 973
Varige driftsmidler			
Driftsløsøre, inventar, verktøy o.l.	10	176 000	242 000
Sum varige driftsmidler		176 000	242 000
Finansielle anleggsmidler			
Investeringer i datterselskap	6, 10	56 734 012	56 674 012
Lån til foretak i samme konsern	10	11 101 719	3 097 363
Investeringer i tilknyttet selskap	7	557 100	557 100
Andre langsiktige fordringer	3	3 373 821	2 750 000
Sum finansielle anleggsmidler		71 766 652	63 078 475
Sum anleggsmidler		72 364 805	63 335 448
Omløpsmidler			
Fordringer			
Kundefordringer	10	339 619	12 024
Andre kortsiktige fordringer		714 616	247 835
Fordring på konsernselskap		0	5 000 000
Sum fordringer	3	1 054 235	5 259 859
Bankinnskudd, kontanter o.l.		2 241 995	455 026
Sum omløpsmidler		3 296 230	5 714 885
Sum eiendeler		75 661 035	69 050 333



T. Haga Holding AS

Balanse

Egenkapital og gjeld	Note	2025	2024
Egenkapital			
Innskutt egenkapital			
Aksjekapital	8	5 000 000	5 000 000
Overkurs		4 300 000	4 300 000
Sum innskutt egenkapital		9 300 000	9 300 000
Opptjent egenkapital			
Annen egenkapital		55 115 862	41 483 133
Sum opptjent egenkapital		55 115 862	41 483 133
Sum egenkapital	9	64 415 862	50 783 133
Gjeld			
Annen langsiktig gjeld			
Gjeld til konsernselskap		6 604 007	16 575 546
Gjeld til kredittinstitusjoner	10	90 024	202 919
Sum annen langsiktig gjeld		6 694 031	16 778 466
Kortsiktig gjeld			
Leverandørgjeld		1 074 883	374 191
Skyldige offentlige avgifter		0	6 961
Annen kortsiktig gjeld		3 476 258	1 107 583
Sum kortsiktig gjeld		4 551 142	1 488 735
Sum gjeld		11 245 173	18 267 201
Sum egenkapital og gjeld		75 661 035	69 050 333

Stavanger, 20.03.2026

Tommy Haga
styreleder/daglig leder



T. Haga Holding AS

Kontantstrømoppstilling morselskap - indirekte modell

	2025	2024
Kontantstrømmer fra operasjonelle aktiviteter		
Resultat før skattekostnad	13 225 549	23 619 256
<i>Justert for</i>		
Periodens betalte skatt	0	-80 243
Avskrivninger / nedskrivninger	66 000	66 000
Reversering / nedskrivning	1 000 000	-9 000 000
Inntekt på investering i datterselskap og tilknyttet selskap	-15 925 000	-15 000 000
<i>Endring i arbeidskapital</i>		
Endring i kundefordringer	-327 595	-28 514
Endring i leverandørgjeld	700 692	106 864
Endring i andre tidsavgrensingsposter mv.	1 894 934	221 020
Netto kontantstrøm fra operasjonelle aktiviteter	634 580	-95 617
Kontantstrøm fra investeringsaktivitetene		
Kjøp / salg aksjer i datterselskap	-1 060 000	2 447 302
Kontantstrøm fra finansieringsaktivitetene		
Endring andre langsiktige lån	-112 895	-5 163 332
Endring i langsiktig fordring	-623 821	-2 750 000
Endring kassakreditt / byggelån	0	-104 951
Netto kontantstrøm til/fra konsernselskaper	2 024 105	5 581 969
Netto kontantstrøm til/fra tilknyttet selskaper	925 000	
Netto kontantstrøm fra finansieringsaktiviteter	2 212 389	-2 436 314
Netto endring i kontanter og bank mv	1 786 969	326 165
Beholdning av kontanter og bank mv ved årets begynnelse	455 026	128 861
Beholdning av kontanter og bank mv ved årets slutt	2 241 995	455 026



T. Haga Holding AS

Noter til regnskapet 2025

Note 1 Regnskapsprinsipper

Årsregnskapet er satt opp i samsvar med regnskapsloven og god regnskapsskikk i Norge.

Inntekter

Inntekt regnskapsføres når den er opptjent, altså når krav på vederlag oppstår. Dette skjer når tjenesten ytes, i takt med at arbeidet utføres. Inntektene regnskapsføres med verdien av vederlaget på transaksjonstidspunktet.

Kostnader

Kostnader regnskapsføres som hovedregel i samme periode som tilhørende inntekt. I de tilfeller det ikke er en klar sammenheng mellom utgifter og inntekter fastsettes fordelingen etter skjønnsmessige kriterier. Øvrige unntak fra sammenstillingsprinsippet er angitt der det er aktuelt.

Skatter

Skattekostnaden sammenstilles med regnskapsmessig resultat før skatt. Skatt knyttet til egenkapitaltransaksjoner er ført mot egenkapitalen. Skattekostnaden består av betalbar skatt (skatt på årets direkte skattepliktige inntekt) og endring i netto utsatt skatt. Utsatt skatt og utsatt skattefordel er presentert netto i balansen.

Hovedregel for vurdering og klassifisering av eiendeler og gjeld

Eiendeler bestemt til varig eie eller bruk er klassifisert som anleggsmidler. Andre eiendeler er klassifisert som omløpsmidler. Fordringer som skal tilbakebetales innen et år er klassifisert som omløpsmidler. Ved klassifisering av kortsiktig og langsiktig gjeld er tilsvarende kriterier lagt til grunn.

Omløpsmidler vurderes til laveste av anskaffelseskost og virkelig verdi.

Anleggsmidler vurderes til anskaffelseskost, men nedskrives til gjenvinnbart beløp dersom dette er lavere enn bokført verdi, og verdifallet forventes ikke å være forbigående. Anleggsmidler med begrenset økonomisk levetid avskrives planmessig.

Annen langsiktig gjeld og kortsiktig gjeld er vurdert til pålydende beløp.

Aksjer og andeler i tilknyttet selskap og datterselskap

Investeringer i datterselskaper og tilknyttede selskaper vurderes etter kostmetoden. Investeringene blir nedskrevet til virkelig verdi dersom verdifallet ikke er forbigående og det må anses nødvendig etter god regnskapsskikk. Mottatt utbytte og konsernbidrag fra datterselskapene er inntektsført som annen finansinntekt. Tilsvarende gjelder for investeringer i tilknyttede selskaper.

Fordringer

Kundefordringer og andre fordringer er oppført til pålydende etter fradrag for avsetning til forventet tap. Avsetning til tap gjøres på grunnlag av en individuell vurdering av de enkelte fordringene.

Note 2 Lønnskostnad, antall ansatte, godtgjørelser, lån til ansatte mm

Selskapet har ingen ansatte som mottar lønn i selskapet. Daglig leder mottar lønn i datterselskapet Haga Bolig AS.

Revisor

Kostnadsført honorar til revisor

	2025	2024
Lovpålagt revisjon	61 000	61 400
Andre tjenester (teknisk utarbeidelse årsregnskap mv)	50 000	210 705
Sum	111 000	272 105

Pensjon

Selskapet er ikke pliktig til å ha tjenestepensjonsordning etter lov om obligatorisk tjenestepensjon.



T. Haga Holding AS

Noter til regnskapet 2025

Note 3 Fordringer

Langsiktig fordring er ytet selgerkreditt i forbindelse med nedsalg av eierandel i et datterselskap. Denne fordringen forfaller mer enn 1 år etter regnskapsårets slutt. Alle andre fordringer forfaller innen 1 år.

Note 4 Salgsinntekter

Salgsinntektene består i sin helhet av viderefakturering av leasingkostnad til datterselskap.

Note 5 Skattekostnad

Årets skattekostnad fremkommer slik:	2025	2024
Betalbar skatt	-	-
Endring i utsatt skatt	-407 180	-41 679
Virkning av endring i skatteregler		
Skattekostnad	-407 180	-41 679

Spesifikasjon av skatteeffekten av midlertidige forskjeller og underskudd til framføring:

	2025	2024	Endring
Driftsmidler	-121 786	-132 012	10 226
Gevinst & tapskonto	197 568	246 960	-49 392
Underskudd til framføring	-1 994 660	-183 009	-1 811 651
Sum	-	-1 918 878	-68 061
Ikke balanseført utsatt skattefordel	-	-	-
Netto utsatt fordel/forpl. i balansen	-422 153	-14 971	-407 180

Note 6 Investeringer i datterselskap

Firma	Forretningskontor	Eierandel/ stemmeandel	Egenkapital i følge siste årsregnskap	Årsresultat i følge siste årsregnskap	Bokført verdi
Haga Bolig AS	Stavanger	100,0 %	38 424 868	25 462 100	18 688 273
Haga AS	Stavanger	72,5 %	3 343 954	338 368	7 250 000
Haga Property AS	Stavanger	100,0 %	24 975 403	1 792 236	24 588 157
Bygg-Kon AS	Stavanger	90,0 %	442 817	-780 554	900 000
Xbygg AS	Stavanger	100,0 %	-371 058	-516 142	87 778
Randabergveien 5 AS	Stavanger	100,0 %	1 961 743	45 252	4 757 106
3Eiendom AS	Stavanger	100,0 %	649 581	20 607	302 698
Slettmyrveien 31 AS	Stavanger	100,0 %	65 540	-27 960	100 000
X Design AS	Stavanger	100,0 %	-44 215	-67 715	30 000
Sans Arkitekter AS	Stavanger	100,0 %	276 534	253 034	30 000
Tytek AS	(1) Stavanger	90,0 %	719 672	348 699	
					56 734 012

(1) Tytek AS er datterselskap av Bygg-Kon AS. Selskapet er kjøpt i slutten av 2025.

Selskapet har mottatt og inntektsført utbytte på kr 15 000 000 fra Haga Bolig AS.



T. Haga Holding AS

Noter til regnskapet 2025

Note 7 Investeringer i tilknyttet selskap

Firma	Forretnings- kontor	Eierandel/ stemmeandel	Egenkapital i følge siste årsregnskap	Årsresultat i følge siste årsregnskap	Bokført verdi
Haga Installasjon AS	Stavanger	25,0 %		1 448 000	557 100

Opplysningene er basert på foreløpig regnskap for 2025.

Note 8 Aksjekapital og aksjonærinformasjon

Aksjekapitalen består av:

	Antall	Pålydende	Bokført
Ordinære aksjer	500	10 000	5 000 000

Eierstruktur

Samtlige aksjer er eiet av Tommy Haga, som er styrets leder / daglig leder.

Note 9 Egenkapital

Innskutt egenkapital	Aksjekapital	Overkurs	Annen egenkapital	Sum
Egenkapital 01.01.23	5 000 000	4 300 000	41 483 133	50 783 133
<u>Årets endring i egenkapital:</u>				
Årets resultat				13 632 729
				13 632 729
Egenkapital 31.12.23				64 415 862

Note 10 Gjeld og sikkerhetsstillelser

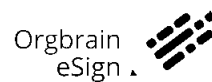
Ingen del av selskapets gjeld forfaller mer enn 5 år frem i tid.

Langsiktig gjeld til kredittinstitusjoner er sikret med pant i varige driftsmidler

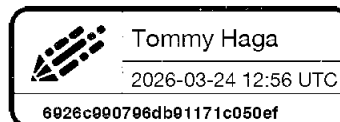
Selskapet er sikkerhetsstiller / kausjonist for gjeld i i datterselskapene Haga Bolig AS, Hag Property AS og Slettmyrveien 31 AS. Samlet gjeld det er stillet sikkerhet for er kr 126 669 447.



Dokumentet er signert med Orgbrain eSign - en standard elektronisk signatur i samsvar med EU-forordning 910/2014 (eIDAS).



Tommy Haga



Denne dokumentpakken inneholder:
– Det originale dokumentet (8 sider)
– Denne signatursiden på slutten



Årsberetning 2025 for T. Haga Holding AS

Virksomhetens art og hvor den drives

T.Haga Holding AS er et morselskap som driver med utleie og investering i andre selskaper. Konsernet består av følgende selskaper, med tilknyttet eierandel

Selskap	Eierandel
Haga Bolig AS	100,0 %
Haga Property AS	100,0 %
Randabergveien 5 AS	100,0 %
Slettmyrveien 31 AS	100,0 %
3Eiendom AS	100,0 %
Sans Arkitekter AS	100,0 %
XBygg AS	100,0 %
X Design AS	100,0 %
Oslo Holding AS	100,0 %
Haga AS	72,5 %
Bygg-Kon AS	90,0 %
Tytek AS – eies av Bygg-Kon AS	100,0 %

Selskapet har også en eierandel i Haga Installasjon AS på 25 %

Konsernets virksomhet består hovedsakelig av investering i tomteområder, utvikling og salg av ferdighus, og grunnarbeid. Selskapet er lokalisert i Stavanger kommune.

Rettsvisende oversikt over utvikling og resultat

Konsernet hadde en omsetning på kr 330 575 545, sammenlignet med fjoråret som var kr 197 366 344. Driftsresultatet ligger stabilt og er litt ned fra kr 35 855 962 i fjor til kr 35 163 981 i år. Årsresultat for konsernet har gått ned fra kr 24 005 568 til kr 21 548 408 i år. Konsernet har en egenkapitalandel på 25 % mot 30% forrige år.

Morselskapet har et årsresultat på kr 13 632 729 mot kr 23 660 935 forrige år. Morselskapets egenkapital er kr 64 415 862 som gir en egenkapitalandel på 85 %. Tilsvarende egenkapitalandel forrige år var 73 %.

Den finansielle utviklingen har vært god i 2025, men styret har tro på at utviklingen vil fortsette inn i 2026 og konsernets stilling vil styrke seg.

Konsernet har det siste året gjennomført betydelige investeringer i attraktive tomteområder og er inne i en fase med sterk og positiv vekst. Investeringene har bidratt til økt kapitalbinding, men likviditetssituasjonen vurderes som god og håndterbar. Konsernet har god kontroll og arbeider kontinuerlig og målrettet med tiltak som ytterligere vil styrke likviditeten og den finansielle robustheten fremover.

Styret mener at årsregnskapet for morselskapet og konsernet gir et rettsvisende bilde av selskapets eiendeler og gjeld, finansielle stilling og resultat.

Sentrale risikoer og usikkerhetsfaktorer

Risikoen er i hovedsak knyttet opp mot god drift i datterselskapene, og i tillegg er det stilt noen garantier for datterselskapene.

Fortsatt drift

I samsvar med regnskapslovens § 3-3 bekreftes det at forutsetningen om fortsatt drift er til stede, og denne forutsetningen er lagt til grunn ved utarbeidelsen av årsregnskapet for 2025.

Finansiell risiko

Konsernet har lånefinansiering på tomteportefølje, boliger under bygging og kassekreditt, og er således eksponert for svingninger i lånerenten. Selskapet har ikke fastrente.



Konsernet er eksponert for kredittrisiko mot kunder. Boliger som bygges er i hovedsak solgt til sluttkunder og disse har igjen fremlagt bevis på finansiering i bank. Annen virksomhet er i stor grad knyttet til store og solide kunder.

Virksomheten er eksponert for markedssvingninger, herunder boligpriser og aktivitet i boligmarkedet. Videre er selskapene eksponert for det generelle prisnivået og aktivitetsnivået på våre tjenester.

Forsknings- og utviklingsaktiviteter

Selskapet og konsernet for øvrig har ikke forsknings- og utviklingsaktiviteter.

Arbeidsmiljø

Sykefraværet i 2025 var på totalt 771 dager, som utgjorde 3,9 % av den totale arbeidstiden i regnskapsåret. Tilsvarende tall for 2024 var 1,5 %. I løpet av 2025 har det vært ett arbeidsuhell med personskade.

Styret mener at arbeidsmiljøet er tilfredsstillende, men vurderer løpende behovet for iverksettelse av tiltak for forbedringer.

Likestilling

Konsernet har totalt 80 ansatte ved utgangen av året. Av disse er 11 kvinner (14%)

Konsernet arbeider aktivt, målrettet og planmessig for likestilling innenfor virksomheten. Ved rekruttering, både internt og eksternt prioriteres personlige kvalifikasjoner fremfor kjønn. Det underrepresenterte kjønn vil i større grad bli oppfordret til å søke. På denne måten vil selskapet forsøke å øke kvinneandelen i de stillingskategorier hvor denne er særskilt lav.

Tiltak for å hindre diskriminering mv.

Konsernet arbeider aktivt for å fremme likestilling, sikre like muligheter og rettigheter og hindre diskriminering på grunn av etnisitet, nasjonal opprinnelse, avstamming, hudfarge, språk, religion og livssyn. For å bidra til dette, er det blant annet etablert rutiner for rekruttering, hvor søkere fra underrepresenterte grupper oppfordres til å søke. Det er også foretatt en gjennomgang av kriteriene for karriereutvikling og lederstillinger.

Ytre miljø

Konsernets virksomhet er ikke regulert av konsesjoner eller pålegg. Virksomheten forurenser ikke det ytre miljø mer enn det som er vanlig for tilsvarende virksomheter.

Redegjørelse for årsregnskapet og resultatdisponering

Etter styrets oppfatning gir fremlagt resultatregnskap og balanse med noter uttrykk for morselskapet og konsernets resultat for 2025 og økonomiske stilling ved årsskiftet.

Det er ikke inntrådt forhold etter regnskapsårets slutt som er av betydning for bedømmelsen av regnskapet.

Morselskapet har for 2025 hatt et årsresultat på kr 13 632 729, som foreslåes disponert ved overføring til annen egenkapital.

Forsikring for styrets medlemmer og daglig leder

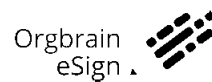
Det er ikke tegnet forsikring for styrets medlemmer og daglig leder for deres mulige ansvar overfor foretaket og tredjepersoner.

Stavanger, 20.03.2025
Styret i T. Haga Holding AS

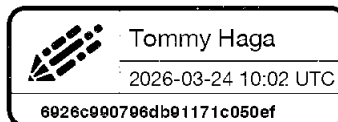
Tommy Haga
styreleder/daglig leder



Dokumentet er signert med Orgbrain eSign - en standard elektronisk signatur i samsvar med EU-forordning 910/2014 (eIDAS).



Tommy Haga



Denne dokumentpakken inneholder:
– Det originale dokumentet (2 sider)
– Denne signatursiden på slutten



IDSØ & RAVNÅS REVISJON AS

Godkjent revisjonsselskap

Til generalforsamlingen i T. Haga Holding AS

Uavhengig revisors beretning

Konklusjon

Vi har revidert årsregnskapet for T. Haga Holding AS som viser et overskudd i selskapsregnskapet på kr 13 632 729 og et overskudd i konsernregnskapet på kr 21 548 408.

Årsregnskapet består av:

- selskapsregnskapet, som består av balanse per 31. desember 2025, resultatregnskap og kontantstrømoppstilling for regnskapsåret avsluttet per denne datoen og noter til årsregnskapet, herunder et sammendrag av viktige regnskapsprinsipper, og
- konsernregnskapet, som består av balanse per 31. desember 2025, resultatregnskap og kontantstrømoppstilling for regnskapsåret avsluttet per denne datoen og noter til årsregnskapet, herunder et sammendrag av viktige regnskapsprinsipper

Etter vår mening

- oppfyller årsregnskapet gjeldende lovkrav,
- gir selskapsregnskapet et rettviseende bilde av selskapets finansielle stilling per 31. desember 2025 og av dets resultater og kontantstrømmer for regnskapsåret avsluttet per denne datoen i samsvar med regnskapslovens regler og god regnskapsskikk i Norge, og
- gir konsernregnskapet et rettviseende bilde av konsernets finansielle stilling per 31. desember 2025 og av dets resultater og kontantstrømmer for regnskapsåret avsluttet per denne datoen i samsvar med regnskapslovens regler og god regnskapsskikk i Norge.

Grunnlag for konklusjonen

Vi har gjennomført revisjonen i samsvar med International Standards on Auditing (ISA-ene). Våre oppgaver og plikter i henhold til disse standardene er beskrevet nedenfor under *Revisors oppgaver og plikter ved revisjonen av årsregnskapet*. Vi er uavhengige av selskapet og konsernet i samsvar med kravene i relevante lover og forskrifter i Norge og International Code of Ethics for Professional Accountants (inkludert internasjonale uavhengighetsstandarder) utstedt av International Ethics Standards Board for Accountants (IESBA-reglene), og vi har overholdt våre øvrige etiske forpliktelser i samsvar med disse kravene. Innhentet revisjonsbevis er etter vår vurdering tilstrekkelig og hensiktsmessig som grunnlag for vår konklusjon.

Øvrig informasjon

Styret og daglig leder (ledelsen) er ansvarlige for informasjonen i årsberetningen. Vår konklusjon om årsregnskapet ovenfor dekker ikke informasjonen i årsberetningen.

I forbindelse med revisjonen av årsregnskapet er det vår oppgave å lese årsberetningen. Formålet er å vurdere hvorvidt det foreligger vesentlig inkonsistens mellom årsberetningen og årsregnskapet og den kunnskap vi har opparbeidet oss under revisjonen av årsregnskapet, eller hvorvidt informasjon i årsberetningen ellers fremstår som vesentlig feil. Vi har plikt til å rapportere dersom årsberetningen fremstår som vesentlig feil. Vi har ingenting å rapportere i så henseende.

Basert på kunnskapen vi har opparbeidet oss i revisjonen, mener vi at årsberetningen



IDSØ & RAVNÅS REVISJON AS

- er konsistent med årsregnskapet og
- inneholder de opplysninger som skal gis i henhold til gjeldende lovkrav.

Vår uttalelse om årsberetningen gjelder tilsvarende for redegjørelse om samfunnsansvar.

Ledelsens ansvar for årsregnskapet

Ledelsen (styret og daglig leder) er ansvarlig for å utarbeide årsregnskapet og for at det gir et rettviseende bilde i samsvar med regnskapslovens regler og god regnskapsskikk i Norge. Ledelsen er også ansvarlig for slik intern kontroll som den finner nødvendig for å kunne utarbeide et årsregnskap som ikke inneholder vesentlig feilinformasjon, verken som følge av misligheter eller utilsiktede feil.

Ved utarbeidelsen av årsregnskapet må ledelsen ta standpunkt til selskapets og konsernets evne til fortsatt drift og opplyse om forhold av betydning for fortsatt drift. Forutsetningen om fortsatt drift skal legges til grunn for årsregnskapet så lenge det ikke er sannsynlig at virksomheten vil bli avviklet.

Revisors oppgaver og plikter ved revisjonen av årsregnskapet

Vårt mål er å oppnå betryggende sikkerhet for at årsregnskapet som helhet ikke inneholder vesentlig feilinformasjon, verken som følge av misligheter eller utilsiktede feil, og å avgi en revisjonsberetning som inneholder vår konklusjon. Betryggende sikkerhet er en høy grad av sikkerhet, men ingen garanti for at en revisjon utført i samsvar med ISA-ene, alltid vil avdekke vesentlig feilinformasjon. Feilinformasjon kan oppstå som følge av misligheter eller utilsiktede feil. Feilinformasjon er å anse som vesentlig dersom den enkeltvis eller samlet med rimelighet kan forventes å påvirke de økonomiske beslutninger som brukerne foretar på grunnlag av årsregnskapet.

For videre beskrivelse av revisors oppgaver og plikter vises det til:
<https://revisorforeningen.no/revisjonsberetninger>

Sandnes, 20. mars 2026
Idsø & Ravnås Revisjon AS

Ingolf Magne Idsø
statsautorisert revisor