



ÅRSREGNSKAPET FOR REGNSKAPSÅRET 2020 - GENERELL INFORMASJON

Enheten

Organisasjonsnummer: 994 102 559
Organisasjonsform: Aksjeselskap
Foretaksnavn: NICA HOLDING AS
Forretningsadresse: c/o John Strøm
Åsmosvingen 32
2052 JESSHEIM

Regnskapsår

Årsregnskapets periode: 01.01.2020 - 31.12.2020

Konsern

Morselskap i konsern: Ja
Konsernregnskap lagt ved: Nei

Regnskapsregler

Regler for små foretak benyttet: Ja
Benyttet ved utarbeidelsen av årsregnskapet til selskapet: Regnskapslovens alminnelige regler

Årsregnskapet fastsatt av kompetent organ

Bekreftet av representant for selskapet: John Gunnar Strøm
Dato for fastsettelse av årsregnskapet: 20.08.2021

Grunnlag for avgivelse

År 2020: Årsregnskapet er elektronisk innlevert
År 2019: Tall er hentet fra elektronisk innlevert årsregnskap fra 2020

Det er ikke krav til at årsregnskapet m.v. som sendes til Regnskapsregisteret er undertegnet. Kontrollen på at dette er utført ligger hos revisor/enhetens øverste organ. Sikkerheten ivaretas ved at innsender har rolle/rettighet for innsending av årsregnskapet via Altinn, og ved at det bekreftes at årsregnskapet er fastsatt av kompetent organ.

Brønnøysundregistrene, 24.08.2021



Resultatregnskap

| Beløp i: NOK | Note | 2020 | 2019 |
|---|------|----------------|-----------------|
| RESULTATREGNSKAP | | | |
| Kostnader | | | |
| Lønnskostnad | 2 | | |
| Avskrivning av driftsmidler og immaterielle eiendeler | 7 | | |
| Annen driftskostnad | 2, 6 | 37 899 | -301 058 |
| Sum kostnader | | 37 899 | -301 058 |
| Driftsresultat | | -37 899 | 301 058 |
| Finansinntekter og finanskostnader | | | |
| Annen renteinntekt | | | 29 |
| Sum finansinntekter | | | 29 |
| Nedskrivning av andre finansielle anleggsmidler | | | 13 230 |
| Annen rentekostnad | | 200 | 109 |
| Annen finanskostnad | | 1 | |
| Sum finanskostnader | | 201 | 13 339 |
| Netto finans | | -201 | -13 310 |
| Ordinært resultat før skattekostnad | | -38 101 | 287 747 |
| Skattekostnad på ordinært resultat | 5 | | |
| Ordinært resultat etter skattekostnad | | -38 101 | 287 747 |
| Årsresultat | | -38 101 | 287 747 |
| Årsresultat etter minoritetsinteresser | | -38 101 | 287 747 |
| Totalresultat | | -38 101 | 287 747 |
| Overføringer og disponeringer | | | |
| Udekket tap | 4, 4 | -38 101 | 287 747 |
| Avsatt til annen egenkapital | 4 | | |
| Overført fra annen egenkapital | 4 | | |
| Sum overføringer og disponeringer | | -38 101 | 287 747 |



Balanse

| Beløp i: NOK | Note | 2020 | 2019 |
|--|------|----------------|----------------|
| BALANSE - EIENDELER | | | |
| Anleggsmidler | | | |
| Immaterielle eiendeler | | | |
| Utsatt skattefordel | 5 | | |
| Tomter, bygninger o.a. fast eiendom | 7 | | |
| Maskiner og anlegg | 7 | | |
| Skip og flytende installasjoner | 7 | | |
| Driftsløsøre, inventar o.a. utstyr | 7 | | |
| Sum anleggsmidler | | 0 | 0 |
| Omløpsmidler | | | |
| Varer | | | |
| Fordringer | | | |
| Andre kortsiktige fordringer | 6 | 707 815 | 750 315 |
| Sum fordringer | | 707 815 | 750 315 |
| Investeringer | | | |
| Aksjer og andeler i foretak i samme konsern | 6 | | |
| Bankinnskudd, kontanter og lignende | | | |
| Bankinnskudd, kontanter o.l. | 8 | 1 266 | 1 401 |
| Sum bankinnskudd, kontanter og lignende | | 1 266 | 1 401 |
| Sum omløpsmidler | | 709 081 | 751 716 |
| SUM EIENDELER | | 709 081 | 751 716 |
| BALANSE - EGENKAPITAL OG GJELD | | | |
| Egenkapital | | | |
| Innskutt egenkapital | | | |
| Aksjekapital | 3, 4 | 200 000 | 200 000 |
| Overkurs | 4 | 1 983 300 | 1 983 300 |



Balanse

| Beløp i: NOK | Note | 2020 | 2019 |
|-----------------------------------|-------------|-------------------|-------------------|
| Sum innskutt egenkapital | | 2 183 300 | 2 183 300 |
| Opptjent egenkapital | | | |
| Annen egenkapital | 4, 10 | | |
| Udekket tap | 4 | 8 767 715 | 8 729 614 |
| Sum opptjent egenkapital | | -8 767 715 | -8 729 614 |
| Sum egenkapital | 10 | -6 584 415 | -6 546 314 |
| Gjeld | | | |
| Langsiktig gjeld | | | |
| Utsatt skatt | 5 | | |
| Annen langsiktig gjeld | | | |
| Øvrig langsiktig gjeld | 9 | 7 292 743 | 7 292 743 |
| Sum annen langsiktig gjeld | | 7 292 743 | 7 292 743 |
| Sum langsiktig gjeld | | 7 292 743 | 7 292 743 |
| Kortsiktig gjeld | | | |
| Leverandørgjeld | | 753 | 753 |
| Betalbar skatt | 5 | | |
| Skyldig offentlige avgifter | | | 4 535 |
| Sum kortsiktig gjeld | | 753 | 5 288 |
| Sum gjeld | | 7 293 496 | 7 298 030 |
| SUM EGENKAPITAL OG GJELD | | 709 081 | 751 716 |



Brønnøysundregistrene

ÅRSREGNSKAP FOR REGNSKAPSÅRET 2020 - GENERELL INFORMASJON

Journalnummer: 2021 670124

Enheten

Organisasjonsnummer: 994 102 559
Organisasjonsform: Aksjeselskap
Foretaksnavn: NICA HOLDING AS
Forretningsadresse: c/o John Strøm
Åsmosvingen 32
2052 JESSHEIM

Regnskapsår

Årsregnskapets periode: 01.01.2020 - 31.12.2020

Konsern

Mørselskap i konsern: Ja
Konsernregnskap lagt ved: Nei

Regnskapsregler

Regler for små foretak benyttet: Ja
Benyttet ved utarbeidelsen av
årsregnskapet til selskapet: Regnskapslovens alminnelige regler

Årsregnskapet fastsatt av kompetent organ

Bekreftet av representant for selskapet: John Gunnar Strøm
Dato for fastsettelse av årsregnskapet: 20.08.2021

Revisjon

Selskapet har besluttet at årsregnskapet
ikke skal revideres: Ja
Årsregnskapet er utarbeidet av ekstern
autorisert regnskapsfører: Ja
Ekstern autorisert regnskapsfører har i
løpet av regnskapsåret bistått ved den
løpende regnskapsføringen eller utført
andre tjenester for selskapet enn å
utarbeide årsregnskapet: Ja

Grunnlag for avgivelse

År 2020: Årsregnskap er elektronisk innlevert.
År 2019: Tall er hentet fra elektronisk innlevert årsregnskap fra 2020.

Det er ikke krav til at årsregnskapet m.v. som sendes til Regnskapsregisteret er undertegnet. Kontrollen på at dette er utført ligger hos revisor/enhetens øverste organ. Sikkerheten ivaretas ved at innsender har rolle/rettighet for innsending av årsregnskapet via Altinn, og ved at det bekreftes at årsregnskapet er fastsatt av kompetent organ.

Brønnøysundregistrene, 23.08.2021

Brønnøysundregistrene
Postadresse: Postboks 900, 8910 Brønnøysund
Telefon: 75 00 75 00
E-post: firmapost@brreg.no Internett: www.brreg.no
Organisasjonsnummer: 974 760 673



Organisasjonsnr: 994 102 559
NICA HOLDING AS

RESULTATREGNSKAP

| Beløp i: NOK | Note | 2020 | 2019 |
|---|------|----------------|-----------------|
| RESULTATREGNSKAP | | | |
| Kostnader | | | |
| Lønnskostnad | 2 | | |
| Avskrivning av driftsmidler og immaterielle eiendeler | 7 | | |
| Annen driftskostnad | 2, 6 | 37 899 | -301 058 |
| Sum kostnader | | 37 899 | -301 058 |
| Driftsresultat | | -37 899 | 301 058 |
| Finansinntekter og finanskostnader | | | |
| Annen renteinntekt | | | 29 |
| Sum finansinntekter | | | 29 |
| Nedskrivning av andre finansielle anleggsmidler | | | 13 230 |
| Annen rentekostnad | | 200 | 109 |
| Annen finanskostnad | | 1 | |
| Sum finanskostnader | | 201 | 13 339 |
| Netto finans | | -201 | -13 310 |
| Ordinært resultat før skattekostnad | | -38 101 | 287 747 |
| Skattekostnad på ordinært resultat | 5 | | |
| Ordinært resultat etter skattekostnad | | -38 101 | 287 747 |
| Årsresultat | | -38 101 | 287 747 |
| Årsresultat etter minoritetsinteresser | | -38 101 | 287 747 |
| Totalresultat | | -38 101 | 287 747 |
| Overføringer og disponeringer | | | |
| Udekket tap | 4, 4 | -38 101 | 287 747 |
| Avsatt til annen egenkapital | 4 | | |
| Overført fra annen egenkapital | 4 | | |
| Sum overføringer og disponeringer | | -38 101 | 287 747 |



Organisasjonsnr: 994 102 559
NICA HOLDING AS

BALANSE

| Beløp i: NOK | Note | 2020 | 2019 |
|--------------|------|------|------|
|--------------|------|------|------|

BALANSE - EIENDELER

Anleggsmidler

Immaterielle eiendeler

| | | | |
|--|---|----------|----------|
| Utsatt skattefordel | 5 | | |
| Tomter, bygninger o.a. fast eiendom | 7 | | |
| Maskiner og anlegg | 7 | | |
| Skip og flytende installasjoner | 7 | | |
| Driftsløsøre, inventar o. a. utstyr | 7 | | |
| Sum anleggsmidler | | 0 | 0 |

Omløpsmidler

Varer

Fordringer

| | | | |
|---------------------------------|---|----------------|----------------|
| Andre kortsiktige fordringer | 6 | 707 815 | 750 315 |
| Sum fordringer | | 707 815 | 750 315 |

Investeringer

| | | | |
|--|---|--|--|
| Aksjer og andeler i foretak i samme konsern | 6 | | |
|--|---|--|--|

Bankinnskudd, kontanter og lignende

| | | | |
|--|---|--------------|--------------|
| Bankinnskudd, kontanter o. l. | 8 | 1 266 | 1 401 |
| Sum bankinnskudd, kontanter og lignende | | 1 266 | 1 401 |

| | | | |
|-------------------------|--|----------------|----------------|
| Sum omløpsmidler | | 709 081 | 751 716 |
|-------------------------|--|----------------|----------------|

| | | | |
|----------------------|--|----------------|----------------|
| SUM EIENDELER | | 709 081 | 751 716 |
|----------------------|--|----------------|----------------|

BALANSE - EGENKAPITAL OG GJELD

Egenkapital

Innskutt egenkapital

| | | | |
|---------------------------------|------|------------------|------------------|
| Aksjekapital | 3, 4 | 200 000 | 200 000 |
| Overkurs | 4 | 1 983 300 | 1 983 300 |
| Sum innskutt egenkapital | | 2 183 300 | 2 183 300 |

Opptjent egenkapital

| | | | |
|-------------------|-------|--|--|
| Annen egenkapital | 4, 10 | | |
|-------------------|-------|--|--|



| | | | |
|-----------------------------------|-----------|-------------------|-------------------|
| Udekket tap | 4 | 8 767 715 | 8 729 614 |
| Sum opptjent egenkapital | | -8 767 715 | -8 729 614 |
| Sum egenkapital | 10 | -6 584 415 | -6 546 314 |
| Gjeld | | | |
| Langsiktig gjeld | | | |
| Utsatt skatt | 5 | | |
| Annen langsiktig gjeld | | | |
| Øvrig langsiktig gjeld | 9 | 7 292 743 | 7 292 743 |
| Sum annen langsiktig gjeld | | 7 292 743 | 7 292 743 |
| Sum langsiktig gjeld | | 7 292 743 | 7 292 743 |
| Kortsiktig gjeld | | | |
| Leverandørgjeld | | 753 | 753 |
| Betalbar skatt | 5 | | |
| Skyldig offentlige avgifter | | | 4 535 |
| Sum kortsiktig gjeld | | 753 | 5 288 |
| Sum gjeld | | 7 293 496 | 7 298 030 |
| SUM EGENKAPITAL OG GJELD | | 709 081 | 751 716 |



Organisasjonsnr: 994 102 559
NICA HOLDING AS

NOTEOPPLYSNINGER - SELSKAP - alle poster oppgitt i hele tall

Note

Antall årsverk i regnskapsåret

Virksomheten har hatt følgende antall årsverk:
0.00



Legally signed by
John Gunnar Strøm
20.08.2021



Årsregnskap 2020 Nica Holding AS

Resultatregnskap
Balanse
Noter til regnskapet



Org.nr.: 994 102 559



Resultatregnskap

Nica Holding AS

| Driftsinntekter og driftskostnader | Note | 2020 | 2019 |
|---|-------------|----------------|-----------------|
| Annen driftskostnad | 2, 6 | 37 899 | -301 058 |
| Sum driftskostnader | | <u>37 899</u> | <u>-301 058</u> |
| Driftsresultat | | <u>-37 899</u> | <u>301 058</u> |
| Finansinntekter og finanskostnader | | | |
| Annen renteinntekt | | 0 | 29 |
| Nedskrivning av andre finansielle anleggsmidler | | 0 | 13 230 |
| Annen rentekostnad | | 200 | 109 |
| Annen finanskostnad | | 1 | 0 |
| Resultat av finansposter | | <u>-201</u> | <u>-13 310</u> |
| Ordinært resultat før skattekostnad | | <u>-38 101</u> | <u>287 747</u> |
| Ordinært resultat | | <u>-38 101</u> | <u>287 747</u> |
| Ekstraordinære inntekter og kostnader | | | |
| Årsresultat | | <u>-38 101</u> | <u>287 747</u> |
| Overføringer | | | |
| Avsatt til dekning av tidligere udekket tap | 4 | 0 | 287 747 |
| Overført til udekket tap | 4 | 38 101 | 0 |
| Sum overføringer | | <u>-38 101</u> | <u>287 747</u> |



Balanse

Nica Holding AS

| Eiendeler | Note | 2020 | 2019 |
|----------------------------------|------|----------------|----------------|
| Anleggsmidler | | | |
| Immaterielle eiendeler | | | |
| Varige driftsmidler | | | |
| Finansielle anleggsmidler | | | |
| Omløpsmidler | | | |
| Fordringer | | | |
| Andre kortsiktige fordringer | 6 | 707 815 | 750 315 |
| Sum fordringer | | <u>707 815</u> | <u>750 315</u> |
| Investeringer | | | |
| Bankinnskudd, kontanter o.l. | 8 | 1 266 | 1 401 |
| Sum omløpsmidler | | <u>709 081</u> | <u>751 716</u> |
| Sum eiendeler | | <u>709 081</u> | <u>751 716</u> |



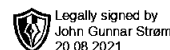
Balanse

Nica Holding AS

| | Note | 2020 | 2019 |
|------------------------------------|------|-------------------|-------------------|
| Egenkapital og gjeld | | | |
| Innskutt egenkapital | | | |
| Aksjekapital | 3, 4 | 200 000 | 200 000 |
| Overkurs | 4 | 1 983 300 | 1 983 300 |
| Sum innskutt egenkapital | | <u>2 183 300</u> | <u>2 183 300</u> |
| Opptjent egenkapital | | | |
| Udekket tap | 4 | -8 767 715 | -8 729 614 |
| Sum opptjent egenkapital | | <u>-8 767 715</u> | <u>-8 729 614</u> |
| Sum egenkapital | 10 | <u>-6 584 415</u> | <u>-6 546 314</u> |
| Gjeld | | | |
| Avsetning for forpliktelser | | | |
| Annen langsiktig gjeld | | | |
| Øvrig langsiktig gjeld | 9 | 7 292 743 | 7 292 743 |
| Sum annen langsiktig gjeld | | <u>7 292 743</u> | <u>7 292 743</u> |
| Kortsiktig gjeld | | | |
| Leverandørgjeld | | 753 | 753 |
| Skyldig offentlige avgifter | | 0 | 4 535 |
| Sum kortsiktig gjeld | | <u>753</u> | <u>5 288</u> |
| Sum gjeld | | <u>7 293 496</u> | <u>7 298 030</u> |
| Sum egenkapital og gjeld | | <u>709 081</u> | <u>751 716</u> |

Asker, 20.08.2021
Styret i Nica Holding AS

John Gunnar Strøm
styreleder/daglig leder



Note 1 Regnskapsprinsipper

Årsregnskapet er satt opp i samsvar med regnskapslovens bestemmelser og god regnskapsskikk. Det er utarbeidet etter norske regnskapsstandarder.

Driftsinntekter og kostnader

Inntektsføring skjer etter opptjeningsprinsippet som normalt vil være leveringstidspunktet for varer og tjenester. Kostnader medtas etter sammenstillingsprinsippet, dvs. at kostnader medtas i samme periode som tilhørende inntekter inntektsføres.

Hovedregel for vurdering og klassifisering av eiendeler og gjeld

Eiendeler bestemt til varig eie eller bruk er klassifisert som anleggsmidler. Andre eiendeler er klassifisert som omløpsmidler. Fordringer som skal tilbakebetales innen et år er uansett klassifisert som omløpsmidler. Ved klassifisering av kortsiktig og langsiktig gjeld er analoge kriterier lagt til grunn.

Anleggsmidler vurderes til anskaffelseskost, men nedskrives til virkelig verdi når verdifallet forventes ikke å være forbigående. Anleggsmidler med begrenset økonomisk levetid avskrives planmessig. Langsiktig gjeld balanseføres til nominelt mottatt beløp på etableringstidspunktet.

Omløpsmidler vurderes til laveste av anskaffelseskost og virkelig verdi. Kortsiktig gjeld balanseføres til nominelt mottatt beløp på etableringstidspunktet.

Enkelte poster er vurdert etter andre regler. Postene det gjelder vil være blant de postene som omhandles nedenfor.

Fordringer

Kundefordringer og andre fordringer oppføres til pålydende etter fradrag for avsetning til forventet tap. Avsetning til tap gjøres på grunnlag av en individuell vurdering av de enkelte fordringene. I tillegg gjøres det for øvrige kundefordringer en uspesifisert avsetning for å dekke antatt tap.

Skatt

Skattekostnaden i resultatregnskapet omfatter både periodens betalbare skatt og endring i utsatt skatt. Utsatt skatt er beregnet med 22% på grunnlag av de midlertidige forskjeller som eksisterer mellom regnskapsmessige og skattemessige verdier, samt ligningsmessig underskudd til fremføring ved utgangen av regnskapsåret. Skatteøkende og skattereduserende midlertidige forskjeller som reverserer eller kan reversere i samme periode er utlignet og nettoført.



Note 2 Lønnskostnader, antall ansatte, godtgjørelser, lån til ansatte m.m.

| Lønnskostnader | 2020 | 2019 |
|-----------------------|-------------|-------------|
| Lønninger | 0 | 0 |
| Arbeidsgiveravgift | 0 | 0 |
| Pensjonskostnader | 0 | 0 |
| Andre ytelser | 0 | 0 |
| Sum | 0 | 0 |

Gjennomsnittlig antall årsverk: 0

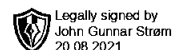
| Ytelser til ledende personer | Daglig leder | Styre |
|-------------------------------------|---------------------|--------------|
| Lønn | 0 | 0 |
| Pensjonsutgifter | 0 | 0 |
| Annen godtgjørelse | 0 | 0 |

Pensjonsforpliktelser

Selskapet er ikke pliktig til å ha tjenstepensjonsordning etter lov om obligatorisk tjenstepensjon, og har dermed ikke etablert en slik ordning.

Revisor

Selskapet har fravalgt revisor.



Note 3 Aksjonærer

Aksjekapitalen i Nica Holding AS pr. 31.12 består av:

| | Antall | Pålydende | Bokført |
|-----------------|------------|-----------|----------------|
| Ordinære aksjer | 200 | 1 000,0 | 200 000 |
| Sum | 200 | | 200 000 |

Eierstruktur

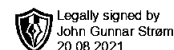
De største aksjonærene i % pr. 31.12 var:

| | Ordinære | Eierandel | Stemmeandel |
|-----------------------------|------------|--------------|--------------|
| Texanor AS | 100 | 50,0 | 50,0 |
| Holland Shellfish Int. B.V. | 80 | 40,0 | 40,0 |
| John Strøm | 20 | 10,0 | 10,0 |
| Totalt antall aksjer | 200 | 100,0 | 100,0 |

John Strøm er daglig leder og styreformann

Note 4 Egenkapital

| | Aksjekapital | Overkurs | Udekket tap | Annen egenkapital | Sum egenkapital |
|----------------------|----------------|------------------|-------------------|-------------------|-------------------|
| Pr. 31.12.2019 | 200 000 | 1 983 300 | -8 729 614 | 0 | -6 546 314 |
| Årets resultat | | | -38 101 | 0 | -38 101 |
| Pr 31.12.2020 | 200 000 | 1 983 300 | -8 767 715 | 0 | -6 584 415 |



Note 5 Skatt

| Årets skattekostnad | 2020 | 2019 |
|--|-------------|-------------|
| Resultatført skatt på ordinært resultat: | | |
| Betalbar skatt | 0 | 0 |
| Endring i utsatt skattefordel | 0 | 0 |
| Skattekostnad ordinært resultat | 0 | 0 |

| | | |
|------------------------------------|----------------|-------------|
| Skattepliktig inntekt: | | |
| Ordinært resultat før skatt | -38 101 | 287 747 |
| Permanente forskjeller | 0 | 21 287 |
| Endring i midlertidige forskjeller | 0 | -309 703 |
| Skattepliktig inntekt | -38 101 | -668 |

| | | |
|--------------------------------------|----------|----------|
| Betalbar skatt i balansen: | | |
| Betalbar skatt på årets resultat | 0 | 0 |
| Sum betalbar skatt i balansen | 0 | 0 |

Skatteeffekten av midlertidige forskjeller og underskudd til fremføring som har gitt opphav til utsatt skatt og utsatte skattefordeler, spesifisert på typer av midlertidige forskjeller

| | 2020 | 2019 | Endring |
|------------|-------------------|-------------------|----------------|
| Fordringer | -6 640 785 | -6 640 785 | 0 |
| Sum | -6 640 785 | -6 640 785 | 0 |

| | | | |
|---|------------|------------|----------|
| Akkumulert fremførbart underskudd | -2 111 867 | -2 073 766 | 38 101 |
| Inngår ikke i beregningen av utsatt skatt | 8 752 652 | 8 714 551 | -38 101 |
| Utsatt skattefordel (22 %) | 0 | 0 | 0 |

I henhold til God regnskapsskikk for små foretak balanseføres ikke utsatt skattefordel.

Note 6 Datterselskap

Nica Holding AS eier selskapet Nicaprocsa 98%. Selskapet er lokalisert i Nicaragua. Nica Holding AS har pr 31.12 tilgode kr 6 576 620 hos Nicaprocsa, mellomregningen er ikke renteberegnet. fordringen hos Nicaprocsa er i 2019 nedskrevet til kroner 0.



Note 7 Anleggsmidler

| | Driftsløsøre, inventar ol. | Sum |
|------------------------------------|---------------------------------------|---------------|
| Anskaffelseskost pr. 01.01.20 | 35 548 | 35 548 |
| = Anskaffelseskost 31.12.20 | 35 548 | 35 548 |
| Akkumulerte avskrivninger 31.12.20 | 35 548 | 35 548 |
| = Bokført verdi 31.12.20 | 0 | 0 |
| Økonomisk levetid | 3 år | |

Note 8 Skattetrekk

Det er ved utgangen av året avsatt kr 15 til skattetrekk. Skyldig skattetrekk er pr 31.12.2020 kr 0.

Note 9 Langsiktig lån

Selskapet har et langsiktig lån til Lenger Seafood Yerseke B.V. Lånet er på kr 7 292 743 som utgjør \$ 865 890 pr 31.12.2020 Lånet er rentefritt.

Note 10 Fortsatt drift

Styret er klar over at aksjekapitalen er tapt. Styret jobber med den største kreditor for å forsøke å få på plass en konvertering av gjeld til egenkapital. Hvis en slik konvertering ikke skjer vil styre beslutte å oppløse selskapet.

Styret har besluttet å avlegge årsoppgjøret under forutsetning om fortsatt drift.