



ÅRSREGNSKAPET FOR REGNSKAPSÅRET 2016 - GENERELL INFORMASJON

Enheten

Organisasjonsnummer: 912 677 826
Organisasjonsform: Aksjeselskap
Foretaksnavn: PINDEM AS
Forretningsadresse: Rathkes gate 6
0558 OSLO

Regnskapsår

Årsregnskapets periode: 01.01.2016 - 31.12.2016

Konsern

Morselskap i konsern: Nei

Regnskapsregler

Regler for små foretak benyttet: Ja
Benyttet ved utarbeidelsen av årsregnskapet til selskapet: Regnskapslovens alminnelige regler

Årsregnskapet fastsatt av kompetent organ

Bekreftet av representant for selskapet: Bjørn Simonsen
Dato for fastsettelse av årsregnskapet: 16.05.2017

Grunnlag for avgivelse

År 2016: Årsregnskapet er elektronisk innlevert
År 2015: Tall er hentet fra elektronisk innlevert årsregnskap fra 2016

Det er ikke krav til at årsregnskapet m.v. som sendes til Regnskapsregisteret er undertegnet. Kontrollen på at dette er utført ligger hos revisor/enhetens øverste organ. Sikkerheten ivaretas ved at innsender har rolle/rettighet for innsending av årsregnskapet via Altinn, og ved at det bekreftes at årsregnskapet er fastsatt av kompetent organ.

Brønnøysundregistrene, 12.07.2019



Resultatregnskap

Beløp i: NOK	Note	2016	2015
RESULTATREGNSKAP			
Inntekter			
Salgsinntekt	1		6 250
Sum inntekter			6 250
Kostnader			
Lønnskostnad	2	45	
Avskrivning på varige driftsmidler og immaterielle eiendeler	4	94 797	58 544
Annen driftskostnad		259 256	40 868
Sum kostnader		354 098	99 412
Driftsresultat		-354 098	-93 162
Finansinntekter og finanskostnader			
Annen renteinntekt		122	1
Sum finansinntekter		122	1
Annen rentekostnad		201	2 061
Annen finanskostnad		133	
Sum finanskostnader		334	2 061
Netto finans		-212	-2 060
Ordinært resultat før skattekostnad		-354 310	-95 222
Skattekostnad på ordinært resultat	5	43 849	-43 849
Ordinært resultat etter skattekostnad		-398 159	-51 373
Årsresultat		-398 159	-51 373
Overføringer og disponeringer			
Udekket tap	6	398 159	51 375
Sum overføringer og disponeringer	6	398 159	51 375



Balanse

Beløp i: NOK	Note	2016	2015
BALANSE - EIENDELER			
Anleggsmidler			
Immaterielle eiendeler			
Forskning og utvikling	4	296 304	209 835
Goodwill			43 849
Sum immaterielle eiendeler		296 304	253 684
Sum anleggsmidler		296 304	253 684
Omløpsmidler			
Varer			
Fordringer			
Kundefordringer		8 186	-150 135
Sum fordringer		8 186	-150 135
Bankinnskudd, kontanter og lignende			
Bankinnskudd, kontanter og lignende		6 193	31
Sum bankinnskudd, kontanter og lignende		6 193	31
Sum omløpsmidler		14 379	-150 104
SUM EIENDELER		310 683	103 580
BALANSE - EGENKAPITAL OG GJELD			
Egenkapital			
Innskutt egenkapital			
Selskapskapital	3,6	78 200	50 000
Overkurs		572 460	
Annen innskutt egenkapital	6	-5 666	-5 666
Sum innskutt egenkapital		644 994	44 334
Opptjent egenkapital			
Udekket tap	6	524 041	125 882



Balanse

Beløp i: NOK	Note	2016	2015
Sum opptjent egenkapital		-524 041	-125 882
Sum egenkapital		120 953	-81 548
Sum langsiktig gjeld		0	0
Kortsiktig gjeld			
Skyldige offentlige avgifter		8 539	
Annen kortsiktig gjeld	3	181 191	185 128
Sum kortsiktig gjeld		189 730	185 128
Sum gjeld		189 730	185 128
SUM EGENKAPITAL OG GJELD		310 683	103 580



**Årsregnskap 2016
for**

Pindem AS

Foretaksnr. 912677826

Utarbeidet av:

Hægland & Svanberg AS
Autorisert regnskapsførerselskap
Henrik Ibsens gate 90
0255 OSLO
Regnskapsførernummer 811923532





PINDEM AS

STYRETS ÅRSBERETNING FOR 2016

Selskapets virksomhet er levering av tjenester innen salg og markedsføring. Virksomheten drives fra selskapets kontor i Oslo. Selskapet ble stiftet 5. november 2013.

Selskapets underskudd i 2016 er kr 398 159. Selskapets egenkapital per 31.12.2016 utgjør kr 120 953 som tilsvarer 39 % av totalkapitalen.

Etter styrets oppfatning gir det fremlagte resultatregnskap og balanse for regnskapsåret 2016, med tilhørende noter, et rettviseende bilde av selskapets eiendeler, gjeld, finansielle stilling og resultat.

Utover det som fremgår av årsregnskapet, kjenner ikke styret til andre forhold vedrørende markedsforhold og prisutvikling som er av interesse for å bedømme selskapet. Etter utgangen av regnskapsåret har det ikke inntruffet forhold som det ikke er tatt hensyn til i årsregnskapet, og som er viktig for å bedømme selskapets resultat og stilling.

Årsregnskapet for 2016 er satt opp under forutsetning av fortsatt drift. Selskapet er påført en del utgifter til utvikling av nettløsning for markedsføringstjenester. Planlagt lansering av nettløsningen er høsten 2017 og det forventes inntekter fra denne løsningen i fremtiden. Det er også gjennomført en kapitalforhøyelse i januar 2016 gjennom en rettet emisjon og egenkapitalen er vesentlig styrket. Det bekreftes herved at forutsetningen for fortsatt drift er tilstede.

Selskapet har ingen ansatte og styret har ikke funnet det nødvendig å iverksette spesielle tiltak med hensyn til likestilling. Styret består av fire menn. Selskapets virksomhet forurenser ikke det ytre miljø i nevneverdig grad.

Styret foreslår at underskuddet på kr 398 159 overføres til udekket tap.


Oslo, 10. mai 2017


Torjan A. Jepsen


Styremedlem


Bjørn Simonsen

Styrets leder


Christian W. Thoresen

Styremedlem


Pål Nisja

Styremedlem



Pindem AS

Resultatregnskap

	Note	2016	2015
DRIFTSINNETEKTER OG DRIFTSKOSTNADER			
Driftsinntekter			
Salgsinntekt	1	0	6 250
Sum driftsinntekter		0	6 250
Driftskostnader			
Lønnskostnad	2	45	0
Avskrivning på varige driftsmidler	4	94 797	58 544
Annen driftskostnad		259 256	40 868
Sum driftskostnader		354 098	99 411
DRIFTSRESULTAT		(354 098)	(93 161)
FINANSINNETEKTER OG FINANSKOSTNADER			
Finansinntekter			
Annen renteinntekt		122	1
Sum finansinntekter		122	1
Finanskostnader			
Annen rentekostnad		201	2 061
Annen finanskostnad		133	0
Sum finanskostnader		334	2 061
NETTO FINANSPOSTER		(212)	(2 060)
ORDINÆRT RES. FØR SKATTEKOSTNAD		(354 310)	(95 221)
Skattekostnad på ordinært resultat	5	43 849	(43 849)
ORDINÆRT RESULTAT		(398 159)	(51 372)
ÅRSRESULTAT		(398 159)	(51 372)
OVERF. OG DISPONERINGER			
Fremføring av udekket tap	6	(398 159)	(51 372)
SUM OVERF. OG DISPONERINGER		(398 159)	(51 372)




FinDen AS

Balanser pr. 31.12.2016

	Note	31.12.2016	31.12.2015
BEREDELSE			
AVLØSBARE			
Innmaterielle eiendeler			
Kontanter, polarter, bankover o.l.	4	296 304	208 630
Utsatt skattefordel	5	0	43 848
Sum innmaterielle eiendeler		296 304	252 478
SUM AVLØSBARE		296 304	252 478
ORDLØSBARE			
Fordringer			
Andre kortsiktede fordringer		0 186	(150 135)
Sum fordringer		0 186	(150 135)
Reserveforhold, kontanter o.l.		0 193	31
SUM ORDLØSBARE		14 379	(150 104)
SUM BEREDELSE		310 683	102 374
EIERKAPITAL OG GJELD			
EIERKAPITAL			
Innskutt egenkapital			
Selskapskapital	2,8	79 200	50 000
Overkurs		572 480	0
Annent innskutt egenkapital	6	(5 568)	(5 568)
Sum innskutt egenkapital		644 912	44 432
Opplyst egenkapital			
Udekket tap	6	(224 041)	(125 822)
Sum opplyst egenkapital		(224 041)	(125 822)
SUM EIERKAPITAL		420 871	(81 390)
GJELD			
KORTSIKTIG GJELD			
Skyldig offentlig avgifter		0 590	0
Annent kortsiktig gjeld	3	181 191	185 138
SUM KORTSIKTIG GJELD		181 781	185 138
SUM GJELD		181 781	185 138
SUM EIERKAPITAL OG GJELD		310 683	102 374

Oslo, 16. mai 2017


Espen Simonsen
Styreleder


Espen Simonsen
Styreleder


Pål Nisje
Styremedlem


Christian W Thorsen
Styremedlem

Årsregnskap for FinDen AS

Organisasjonsnr. 912677826

Y



PINDEM AS

Noter til årsregnskap 2016

Note 1 Regnskapsprinsipper

Årsregnskapet er satt opp i samsvar med regnskapsloven av 1998 og god regnskapsskikk for små foretak i Norge.

Hovedregel for vurdering og klassifisering av eiendeler og gjeld

Eiendeler bestemt til varig eie eller bruk er klassifisert som anleggsmidler. Andre eiendeler er klassifisert som omløpsmidler. Fordringer som skal tilbakebetales innen et år er klassifisert som omløpsmidler. Ved klassifisering av kortsiktig og langsiktig gjeld er tilsvarende kriterier lagt til grunn.

Omløpsmidler vurderes til laveste av anskaffelseskost og virkelig verdi.

Anleggsmidler vurderes til anskaffelseskost, men nedskrives til gjenvinnbart beløp dersom dette er lavere enn bokført verdi, og verdifallet forventes ikke å være forbigående. Anleggsmidler med begrenset økonomisk levetid avskrives planmessig.

Immaterielle eiendeler

Immaterielle eiendeler med begrenset økonomisk levetid avskrives planmessig. Immaterielle eiendeler nedskrives til gjenvinnbart beløp dersom de forventede økonomiske fordelene ikke dekker balanseført verdi og eventuelle gjenstående tilvirkningsutgifter.

Fordringer

Kundefordringer og andre fordringer er oppført til pålydende etter fradrag for avsetning til forventet tap. Avsetning til tap gjøres på grunnlag av en individuell vurdering av de enkelte fordringer.

Bankinnskudd, kontanter og lignende

Bankinnskudd, kontanter ol. inkluderer kontanter, bankinnskudd og andre betalingsmidler med forfallsdato som er kortere enn tre måneder fra anskaffelse.

Inntekter

Inntekt regnskapsføres når den er opptjent, altså når krav på vederlag oppstår. Dette skjer når tjenesten ytes, i takt med at arbeidet utføres. Inntektene regnskapsføres med verdien av vederlaget på transaksjonstidspunktet

Kostnader

Kostnader regnskapsføres som hovedregel i samme periode som tilhørende inntekt. I de tilfeller det ikke er en klar sammenheng mellom utgifter og inntekter fastsettes fordelingen etter skjønnsmessige kriterier. Øvrige unntak fra sammenstillingsprinsippet er angitt der det er aktuelt.

Skatter

Skattekostnaden sammenstilles med regnskapsmessig resultat før skatt. Skatt knyttet til egenkapitaltransaksjoner, for eksempel konsernbidrag, føres mot egenkapitalen.

Skattekostnaden består av betalbar skatt (skatt på årets direkte skattepliktige inntekt) og endring i netto utsatt skatt. Skattekostnaden fordeles på ordinært resultat og virkning av prinsippendring og korrigering av feil i henhold til skattegrunnlaget. Utsatt skatt og utsatt skattefordel er presentert netto i balansen.



Note 2 Antall ansatte, godtgjørelser, lån til ansatte mm

Seiskapet har ikke hatt ansatte i regnskapsåret. Det er ikke utbetalt lønn eller styrehonorar.

Seiskapet er ikke forpliktet til å ha obligatorisk tjenestepensjon og det er heller ikke etablert slik ordning.

Det er gjort fravalg av revisjon.

Note 3 Aksjekapital og aksjonærinformasjon

Aksjekapitalen i selskapet pr 31.12.16 består av følgende aksjeklasser:

	Antall	Pålydende verdi	Bokført verdi
Ordinære aksjer	782	100	78 200
Sum	782		78 200

Eierstruktur

Aksjonærer i selskapet pr 31.12.16 var:

	Ord. aksjer	Eierandel	Stemmeandel
<i>Ørjan Aleksander Jenssen</i>	500	64 %	64 %
<i>Atle Moen</i>	47	6 %	6 %
<i>Birkeland Holdning AS</i>	141	18 %	18 %
<i>Medon NNUF</i>	47	6 %	6 %
<i>Siwest AS</i>	47	6 %	6 %

Selskapet har hatt for høyelse av aksjekapital ved nyemisjon i 2016 med fire nye aksjonærer. Det er bokført gjeld til Ørjan Aleksander Jenssen med kr 181.191 pr. 31.12.2016

Note 4 Immaterielle eiendeler

	Websider	Sum
Anskaffelseskost 01.01.15	292 719	292 719
Tilgang 01.01.16	181 265	181 265
Avgang	-	-
Anskaffelseskost 31.12.16	473 984	473 984
Akk. avskrivninger 31.12.16	177 681	177 681
Netto akk. og rev. nedskrivninger 31.12.	-	-
Akk. avskr., nedskr. og rev. nedskrivninger 31.12.16	177 681	177 681
Bokført verdi pr. 31.12.16	296 303	296 303
Årets avskrivninger	94 797	94 797
Årets nedskrivninger	-	-
Årets rev. nedskrivninger	-	-
Økonomisk levetid	5 år	
Avskrivningsplan	lineær	

Websidene ble lansert i 2014 og det forventes inntekter framover som motsvarer medgått samlede utgifter hittil. Det ble ikke noe inntekter i 2016.



Note 5 Skattekostnad 2 016 2 015

Årets skattekostnad fremkommer slik:

Spesifikasjon av skattekostnad i resultatregskapet:

Betalbar skatt	-	-
Endring i utsatt skatt	43 849	-43 849
Virkning av endring i skatteregler		
Skattekostnad ordinært resultat	43 849	-43 849
	2 016	2 015
Ikke balanseført utsatt skattefordel	127 129	21 648

Note 6 Egenkapital

	Aksjekapital	Overkurs	Annen egenkapital	Udekket tap	Sum
Egenkapital pr. 1.1.	50 000		-5 666	-125 882	-81 548
Innskutt egen kapital	28 200	572 460	-	-	600 660
Årets resultat	-	-	-	-398 159	-398 159
Egenkapital 31.12.	78 200	572 460	-5 666	-524 041	120 953