



## ÅRSREGNSKAPET FOR REGNSKAPSÅRET 2021 - GENERELL INFORMASJON

### Enheten

Organisasjonsnummer: 997 835 042  
Organisasjonsform: Aksjeselskap  
Foretaksnavn: BRO REKLAME AS  
Forretningsadresse: Nordre Fokserød 13  
3241 SANDEFJORD

### Regnskapsår

Årsregnskapets periode: 01.01.2021 - 31.12.2021

### Konsern

Morselskap i konsern: Nei

### Regnskapsregler

Regler for små foretak benyttet: Ja  
Benyttet ved utarbeidelsen av årsregnskapet til selskapet: Regnskapslovens alminnelige regler

### Årsregnskapet fastsatt av kompetent organ

Bekreftet av representant for selskapet: Dag Freddy Henriksen  
Dato for fastsettelse av årsregnskapet: 02.06.2022

### Grunnlag for avgivelse

År 2021: Årsregnskapet er elektronisk innlevert  
År 2020: Tall er hentet fra elektronisk innlevert årsregnskap fra 2021

*Det er ikke krav til at årsregnskapet m.v. som sendes til Regnskapsregisteret er undertegnet. Kontrollen på at dette er utført ligger hos revisor/enhetens øverste organ. Sikkerheten ivaretas ved at innsender har rolle/rettighet for innsending av årsregnskapet via Altinn, og ved at det bekreftes at årsregnskapet er fastsatt av kompetent organ.*

Brønnøysundregistrene, 26.03.2023



## Resultatregnskap

Beløp i: NOK	Note	2021	2020
<b>RESULTATREGNSKAP</b>			
<b>Inntekter</b>			
Salgsinntekt		4 271 370	3 965 807
<b>Sum inntekter</b>		<b>4 271 370</b>	<b>3 965 807</b>
<b>Kostnader</b>			
Varekostnad		1 588 389	1 667 025
Lønnskostnad	2	2 198 649	1 802 356
Avskrivning	3	4 292	5 059
Annen driftskostnad		556 884	557 356
<b>Sum kostnader</b>		<b>4 348 214</b>	<b>4 031 796</b>
<b>Driftsresultat</b>		<b>-76 844</b>	<b>-65 989</b>
<b>Finansinntekter og finanskostnader</b>			
Annen finansinntekt		950	1 094
<b>Sum finansinntekter</b>		<b>950</b>	<b>1 094</b>
Annen finanskostnad		24 861	32 327
<b>Sum finanskostnader</b>		<b>24 861</b>	<b>32 327</b>
<b>Netto finans</b>		<b>-23 911</b>	<b>-31 233</b>
<b>Ordinært resultat før skattekostnad</b>		<b>-100 755</b>	<b>-97 222</b>
<b>Ordinært resultat etter skattekostnad</b>		<b>-100 755</b>	<b>-97 222</b>
<b>Årsresultat</b>		<b>-100 755</b>	<b>-97 222</b>
<b>Overføringer og disponeringer</b>			
Udekket tap	7	-100 755	-97 222
<b>Sum overføringer og disponeringer</b>		<b>-100 755</b>	<b>-97 222</b>



## Balanse

Beløp i: NOK	Note	2021	2020
<b>BALANSE - EIENDELER</b>			
<b>Anleggsmidler</b>			
<b>Immaterielle eiendeler</b>			
<b>Varige driftsmidler</b>			
Driftsløsøre, inventar, verktøy, kontormaskiner ol	3	16 089	20 381
<b>Sum varige driftsmidler</b>		<b>16 089</b>	<b>20 381</b>
<b>Sum anleggsmidler</b>		<b>16 089</b>	<b>20 381</b>
<b>Omløpsmidler</b>			
<b>Varer</b>			
<b>Fordringer</b>			
Kundefordringer	4	246 558	739 263
Andre fordringer		75 214	75 958
<b>Sum fordringer</b>		<b>321 772</b>	<b>815 221</b>
<b>Bankinnskudd, kontanter og lignende</b>			
<b>Sum bankinnskudd, kontanter og lignende</b>		<b>353 273</b>	<b>64 458</b>
<b>Sum omløpsmidler</b>		<b>675 045</b>	<b>879 679</b>
<b>SUM EIENDELER</b>		<b>691 134</b>	<b>900 060</b>
<b>BALANSE - EGENKAPITAL OG GJELD</b>			
<b>Egenkapital</b>			
<b>Innskutt egenkapital</b>			
Aksjekapital	7, 8	400 000	400 000
Overkurs	7	60	60
Annen innskutt egenkapital	7	2 820 000	
<b>Sum innskutt egenkapital</b>		<b>3 220 060</b>	<b>400 060</b>
<b>Opptjent egenkapital</b>			



## Balanse

<b>Beløp i: NOK</b>	<b>Note</b>	<b>2021</b>	<b>2020</b>
Annen egenkapital	7	-4 427 753	-4 326 998
<b>Sum opptjent egenkapital</b>		<b>-4 427 753</b>	<b>-4 326 998</b>
<b>Sum egenkapital</b>	9	<b>-1 207 693</b>	<b>-3 926 938</b>
<b>Gjeld</b>			
<b>Langsiktig gjeld</b>			
<b>Annen langsiktig gjeld</b>			
Konvertible lån	5	1 000 000	3 620 000
Øvrig langsiktig gjeld			200 000
<b>Sum annen langsiktig gjeld</b>		<b>1 000 000</b>	<b>3 820 000</b>
<b>Sum langsiktig gjeld</b>		<b>1 000 000</b>	<b>3 820 000</b>
<b>Kortsiktig gjeld</b>			
Gjeld til kredittinstitusjoner	4	199 423	326 542
Leverandørgjeld		191 971	224 899
Skyldige offentlige avgifter		271 366	288 140
Annen kortsiktig gjeld		236 067	167 417
<b>Sum kortsiktig gjeld</b>		<b>898 827</b>	<b>1 006 998</b>
<b>Sum gjeld</b>		<b>1 898 827</b>	<b>4 826 998</b>
<b>SUM EGENKAPITAL OG GJELD</b>		<b>691 134</b>	<b>900 060</b>



Brønnøysundregistrene

ÅRSREGNSKAP FOR REGNSKAPSÅRET 2021 - GENERELL INFORMASJON

Journalnummer: 2022 511145

**Enheten**

Organisasjonsnummer: 997 835 042  
Organisasjonsform: Aksjeselskap  
Foretaksnavn: BRO REKLAME AS  
Forretningsadresse: Hangarveien 21  
3241 SANDEFJORD

**Regnskapsår**

Årsregnskapets periode: 01.01.2021 - 31.12.2021

**Konsern**

Morselskap i konsern: Nei

**Regnskapsregler**

Regler for små foretak benyttet: Ja  
Benyttet ved utarbeidelsen av  
årsregnskapet til selskapet: Regnskapslovens alminnelige regler

**Årsregnskapet fastsatt av kompetent organ**

Bekreftet av representant for selskapet: Dag Freddy Henriksen  
Dato for fastsettelse av årsregnskapet: 02.06.2022

**Grunnlag for avgivelse**

År 2021: Årsregnskap er elektronisk innlevert.  
År 2020: Tall er hentet fra elektronisk innlevert årsregnskap fra 2021.

*Det er ikke krav til at årsregnskapet m.v. som sendes til Regnskapsregisteret er undertegnet. Kontrollen på at dette er utført ligger hos revisor/enhetens øverste organ. Sikkerheten ivaretas ved at innsender har rolle/rettighet for innsending av årsregnskapet via Altinn, og ved at det bekreftes at årsregnskapet er fastsatt av kompetent organ.*

Brønnøysundregistrene, 25.06.2022



Organisasjonsnr: 997 835 042  
BRO REKLAME AS

## RESULTATREGNSKAP

<b>Beløp i: NOK</b>	<b>Note</b>	<b>2021</b>	<b>2020</b>
<b>RESULTATREGNSKAP</b>			
<b>Inntekter</b>			
Salgsinntekt		4 271 370	3 965 807
<b>Sum inntekter</b>		<b>4 271 370</b>	<b>3 965 807</b>
<b>Kostnader</b>			
Varekostnad		1 588 389	1 667 025
Lønnskostnad	2	2 198 649	1 802 356
Avskrivning	3	4 292	5 059
Annen driftskostnad		556 884	557 356
<b>Sum kostnader</b>		<b>4 348 214</b>	<b>4 031 796</b>
<b>Driftsresultat</b>		<b>-76 844</b>	<b>-65 989</b>
<b>Finansinntekter og finanskostnader</b>			
Annen finansinntekt		950	1 094
<b>Sum finansinntekter</b>		<b>950</b>	<b>1 094</b>
Annen finanskostnad		24 861	32 327
<b>Sum finanskostnader</b>		<b>24 861</b>	<b>32 327</b>
<b>Netto finans</b>		<b>-23 911</b>	<b>-31 233</b>
<b>Ordinært resultat før skattekostnad</b>		<b>-100 755</b>	<b>-97 222</b>
<b>Ordinært resultat etter skattekostnad</b>		<b>-100 755</b>	<b>-97 222</b>
<b>Årsresultat</b>		<b>-100 755</b>	<b>-97 222</b>
<b>Overføringer og disponeringer</b>			
Udekket tap	7	-100 755	-97 222
<b>Sum overføringer og disponeringer</b>		<b>-100 755</b>	<b>-97 222</b>



Organisasjonsnr: 997 835 042  
BRO REKLAME AS

## BALANSE

Beløp i: NOK	Note	2021	2020
--------------	------	------	------

### BALANSE - EIENDELER

#### Anleggsmidler Immaterielle eiendeler

#### Varige driftsmidler

Driftsløsøre, inventar, verktøy, kontormaskiner ol 3		16 089	20 381
<b>Sum varige driftsmidler</b>		<b>16 089</b>	<b>20 381</b>

<b>Sum anleggsmidler</b>		<b>16 089</b>	<b>20 381</b>
--------------------------	--	---------------	---------------

#### Omløpsmidler

#### Varer

#### Fordringer

Kundefordringer	4	246 558	739 263
Andre fordringer		75 214	75 958
<b>Sum fordringer</b>		<b>321 772</b>	<b>815 221</b>

#### Bankinnskudd, kontanter og lignende

Sum bankinnskudd, kontanter og lignende		353 273	64 458
--	--	---------	--------

<b>Sum omløpsmidler</b>		<b>675 045</b>	<b>879 679</b>
-------------------------	--	----------------	----------------

<b>SUM EIENDELER</b>		<b>691 134</b>	<b>900 060</b>
----------------------	--	----------------	----------------

### BALANSE - EGENKAPITAL OG GJELD

#### Egenkapital

#### Innskutt egenkapital

Aksjekapital	7, 8	400 000	400 000
Overkurs	7	60	60
Annen innskutt egenkapital	7	2 820 000	
<b>Sum innskutt egenkapital</b>		<b>3 220 060</b>	<b>400 060</b>

#### Opptjent egenkapital

Annen egenkapital	7	-4 427 753	-4 326 998
<b>Sum opptjent egenkapital</b>		<b>-4 427 753</b>	<b>-4 326 998</b>

<b>Sum egenkapital</b>	<b>9</b>	<b>-1 207 693</b>	<b>-3 926 938</b>
------------------------	----------	-------------------	-------------------

#### Gjeld

#### Langsiktig gjeld

Annen langsiktig gjeld			
Konvertible lån	5	1 000 000	3 620 000



Øvrig langsiktig gjeld		200 000
<b>Sum annen langsiktig gjeld</b>	<b>1 000 000</b>	<b>3 820 000</b>
<b>Sum langsiktig gjeld</b>	<b>1 000 000</b>	<b>3 820 000</b>
<b>Kortsiktig gjeld</b>		
Gjeld til		
kredittinstitusjoner	4	326 542
Leverandørgjeld	199 423	224 899
Skyldige offentlige avgifter	191 971	
Annen kortsiktig gjeld	271 366	288 140
<b>Sum kortsiktig gjeld</b>	<b>236 067</b>	<b>1 006 998</b>
<b>Sum gjeld</b>	<b>1 898 827</b>	<b>4 826 998</b>
<b>SUM EGENKAPITAL OG GJELD</b>	<b>691 134</b>	<b>900 060</b>



Organisasjonsnr: 997 835 042  
BRO REKLAME AS

**NOTEOPPLYSNINGER - SELSKAP** - alle poster oppgitt i hele tall

**Note**  
8

**Antall aksjer og aksjeeiere**

<u>Aksjeklasse</u>	<u>Ant. aksjer</u>	<u>Pålydende</u>	<u>Bokført verdi</u>
Ordinære aksjer	400.00	1000.00	400000.00
<u>Aksjeeiere - fritekst</u>	<u>Antall</u>	<u>Eierandel</u>	<u>Aksjeklasse</u>
Gastromia Consulting & Invest AS	400.00	100.00%	Ordinære aksjer
<u>Sum</u>	<u>Sum antall</u>	<u>Sum eierandel</u>	
	400.00	100.00%	

Gastromia Consulting AS eies av Dag Freddy Henriksen, styreleder i Bro Reklame AS.

**Note**  
2

**Lønn og ytelser**

<u>Lønn</u>	<u>Årets</u>	<u>Fjorårets</u>
	1858090.00	1532529.00
<u>Arbeidsgiveravgift</u>	<u>Årets</u>	<u>Fjorårets</u>
	281462.00	209599.00
<u>Pensjonskostnader</u>	<u>Årets</u>	<u>Fjorårets</u>
	41031.00	35866.00
<u>Andre ytelser</u>	<u>Årets</u>	<u>Fjorårets</u>
	18065.00	24361.00
<u>Sum lønnskostnader</u>	<u>Årets</u>	<u>Fjorårets</u>
	2198648.00	1802355.00

**Note**

**Antall årsverk i regnskapsåret**

Virksomheten har hatt følgende antall årsverk:  
4.00

**Note**





**Bro Reklame AS**

---

## Årsrapport for 2021

- Årsregnskap**
- Resultatregnskap
  - Balanse
  - Noter

**Revisjonsberetning**

Penneo Dokumentnr.økkel: E5X4M-XWSDT-DON1Y-X0XEK-4WVXZ-8ZQJK



## Bro Reklame AS

### Resultatregnskap

	Note	2021	2020
<b>Driftsinntekter</b>			
Salgsinntekt		4 271 370	3 965 807
<b>Driftskostnader</b>			
Varekostnad		1 588 389	1 667 025
Lønnskostnad	2	2 198 649	1 802 356
Avskrivning	3	4 292	5 059
Annen driftskostnad		556 884	557 356
Sum driftskostnader		4 348 214	4 031 796
Driftsresultat		-76 844	-65 989
<b>Finansinntekter og finanskostnader</b>			
Annen finansinntekt		950	1 094
Annen finanskostnad		24 861	32 327
Netto finansposter		-23 911	-31 233
Ordinært resultat før skattekostnad		-100 755	-97 222
<b>Årsresultat</b>		-100 755	-97 222
<b>Overføringer og disponeringer</b>			
Udekket tap	7	-100 755	-97 222

Penneo Dokumentnøkkel: ESX4M-XWSDT-DONIX-X0XEK-4WVXZ-8ZQJK



## Bro Reklame AS

---

### Balanse pr. 31. desember

	Note	2021	2020
<b>Anleggsmidler</b>			
<i>Varige driftsmidler</i>			
Driftsløsøre, inventar, verktøy, kontormaskiner ol	3	16 089	20 381
Sum varige driftsmidler		<u>16 089</u>	<u>20 381</u>
Sum anleggsmidler		<u>16 089</u>	<u>20 381</u>
<b>Omløpsmidler</b>			
<i>Fordringer</i>			
Kundefordringer	4	246 558	739 263
Andre fordringer		<u>75 214</u>	<u>75 958</u>
Sum fordringer		<u>321 772</u>	<u>815 221</u>
Bankinnskudd, kontanter og lignende		<u>353 273</u>	<u>64 458</u>
Sum omløpsmidler		<u>675 045</u>	<u>879 679</u>
Sum eiendeler		<u>691 134</u>	<u>900 060</u>

Penneo Dokumentnøkkel: ESX4M-XWSDT-DONIX-X0XEK-4WVXZ-8ZQJK




## Bro Reklame AS

## Balanse pr. 31. desember

	Note	2021	2020
<b>Egenkapital</b>			
<i>Innskutt egenkapital</i>			
Aksjekapital	7, 8	400 000	400 000
Overkurs	7	60	60
Annen innskutt egenkapital	7	2 820 000	0
Sum innskutt egenkapital		<u>3 220 060</u>	<u>400 060</u>
<i>Opptjent egenkapital</i>			
Annen egenkapital	7	<u>-4 427 753</u>	<u>-4 326 998</u>
Sum opptjent egenkapital		<u>-4 427 753</u>	<u>-4 326 998</u>
Sum egenkapital	9	<u>-1 207 693</u>	<u>-3 926 938</u>
<b>Gjeld</b>			
<i>Annen langsiktig gjeld</i>			
Ansvarlig lån	5	1 000 000	3 620 000
Øvrig langsiktig gjeld		0	200 000
Sum annen langsiktig gjeld		<u>1 000 000</u>	<u>3 820 000</u>
<i>Kortsiktig gjeld</i>			
Gjeld til kredittinstitusjoner	4	199 423	326 542
Leverandørgjeld		191 971	224 899
Skyldige offentlige avgifter		271 366	288 140
Annen kortsiktig gjeld		236 067	167 417
Sum kortsiktig gjeld		<u>898 827</u>	<u>1 006 998</u>
Sum gjeld		<u>1 898 827</u>	<u>4 826 998</u>
Sum egenkapital og gjeld		<u>691 134</u>	<u>900 060</u>

31. desember 2021  
Tønsberg, 1. juni 2022

Dag Freddy Henriksen  
Styrets leder

  
Hilde Tanum Skorge  
Styremedlem, daglig leder

Penneo Dokumentnr: ESX4M-XWSDT-DCN1Y-X0XEK-41WXZ-8ZQJK



## Bro Reklame AS

---

### Noter til regnskapet for 2021

#### Note 1 - Regnskapsprinsipper

Årsregnskapet er satt opp i samsvar med regnskapslovens bestemmelser og god regnskapsskikk for små foretak.

##### *Salgsinntekter*

Inntektsføring ved salg av varer skjer på leveringstidspunktet. Tjenester er inntektsført etter hvert som de leveres.

##### *Klassifisering og vurdering av balanseposter*

Omløpsmidler og kortsiktig gjeld omfatter poster som forfaller til betaling innen ett år etter balansedagen, samt poster som knytter seg til varekretsløpet. Øvrige poster er klassifisert som anleggsmiddel/langsiktig gjeld.

Omløpsmidler vurderes til laveste av anskaffelseskost og virkelig verdi. Kortsiktig gjeld balanseføres til nominelt beløp på etableringstidspunktet.

Anleggsmidler vurderes til anskaffelseskost, men nedskrives til virkelig verdi ved verdifall som ikke forventes å være forbigående. Anleggsmidler med begrenset økonomisk levetid avskrives planmessig. Langsiktig gjeld balanseføres til nominelt beløp på etableringstidspunktet.

##### *Fordringer*

Kundefordringer og andre fordringer er oppført i balansen til pålydende etter fradrag for avsetning til forventet tap. Avsetning til tap gjøres på grunnlag av individuelle vurderinger av de enkelte fordringene. I tillegg gjøres det for øvrige kundefordringer en uspesifisert avsetning for å dekke antatt tap.

##### *Varige driftsmidler*

Varige driftsmidler balanseføres og avskrives over driftsmidlets forventede økonomiske levetid. Direkte vedlikehold av driftsmidler kostnadsføres løpende under driftskostnader, mens påkostninger eller forbedringer tillegges driftsmidlets kostpris og avskrives i takt med driftsmidlet. Dersom gjenvinnbart beløp av driftsmiddelet er lavere enn balanseført verdi foretas nedskrivning til gjenvinnbart beløp. Gjenvinnbart beløp er det høyeste av netto salgsverdi og verdi i bruk. Verdi i bruk er nåverdien av de fremtidige kontantstrømmene som eiendelen vil generere.

##### *Skatter*

Skattekostnaden i resultatregnskapet omfatter både periodens betalbare skatt og endring i utsatt skatt. Utsatt skatt er beregnet med 22% på grunnlag av de midlertidige forskjeller som eksisterer mellom regnskapsmessige og skattemessige verdier, samt ligningsmessig underskudd til fremføring ved utgangen av regnskapsåret. Skatteøkende og skattereduserende midlertidige forskjeller som reverserer eller kan reversere i samme periode er utlignet og nettoført. Netto utsatt skattefordel balanseføres i den grad det er sannsynlig at denne kan bli nyttiggjort.



## Bro Reklame AS

---

### Noter til regnskapet for 2021

#### Note 2 - Lønnskostnader, antall ansatte

<i>Lønnskostnader</i>	<b>2021</b>	<b>2020</b>
Lønninger	1 858 090	1 532 529
Arbeidsgiveravgift	281 462	209 599
Pensjonskostnader	41 031	35 866
Andre ytelser	18 065	24 361
Sum	<u>2 198 648</u>	<u>1 802 355</u>

Selskapet har i regnskapsåret sysselsatt totalt ca 4 årsverk.

#### Note 3 - Varige driftsmidler

	<b>Driftsløsøre, inventar, verktøy mm.</b>
Anskaffelseskost 01.01.2021	39 439
Anskaffelseskost 31.12.2021	<u>39 439</u>
Akk.avskrivning 31.12.2021	<u>-23 350</u>
Balanseført pr. 31.12.2021	<u>16 089</u>
Årets avskrivninger	4 292
Økonomisk levetid	5 år
Avskrivningsplan	Saldo

#### Note 4 - Pant og garantier

<i>Pantsikret gjeld</i>	<b>2021</b>	<b>2020</b>
Factoring SVEA Finans	199 423	326 542
<i>Sikret i panteobjekt med bokførte verdier:</i>	<b>2021</b>	<b>2020</b>
Fordringer	246 558	739 263

#### Note 5 - Mellomværende med selskap i samme konsern og tilknyttet selskap

<i>Gjeld</i>	<b>2021</b>	<b>2020</b>
Ansvarlig lån	1 000 000	3 620 000

---



## Bro Reklame AS

### Noter til regnskapet for 2021

#### Note 6 - Skatt

<i>Beregning av årets skattegrunnlag:</i>	2021	2020
Ordinært resultat før skattekostnad	-100 755	-97 222
Endring i midlertidige forskjeller	-10 469	-10 274
Årets skattegrunnlag	-111 224	-107 496

<i>Oversikt over midlertidige forskjeller</i>	2021	2020
Driftsmidler inkl goodwill	5 576	5 362
Utestående fordringer	-34 000	-44 255
Sum	-28 424	-38 893
Akkumulert fremførbart underskudd før konsernbidrag	-1 579 625	-4 288 401
Netto midlertidige forskjeller pr 31.12.	-1 608 049	-4 327 294

Utsatt skattefordel/Utsatt skatt (22%)	-353 771	-952 005
--	----------	----------

Utsatt skattefordel er ikke balanseført jf. GRS for små foretak.

#### Note 7 - Egenkapital

	Aksjekapital	Overkurs	Annen innskutt egenkapital	Annen egenkapital	Sum
Egenkapital 01.01.2021	400 000	60	0	-4 326 998	-3 926 938
Årsresultat	0	0	0	-100 755	-100 755
Gjeldsettergivelse	0	0	2 820 000	0	2 820 000
Egenkapital 31.12.2021	400 000	60	2 820 000	-4 427 753	-1 207 693

#### Note 8 - Aksjekapital og aksjonærinformasjon

Aksjekapitalen består av:

	Antall	Pålydende	Balanseført
Ordinære aksjer	400	1 000	400 000

Oversikt over aksjonærene i selskapet pr. 31.12:

	Ordinære aksjer	Eier- andel	Stemme- andel
Gastromia Consulting & Invest AS	400	100 %	100 %

Gastromia Consulting AS eies av Dag Freddy Henriksen, styreleder i Bro Reklame AS.



## Bro Reklame AS

---

### Noter til regnskapet for 2021

#### Note 9 - Fortsatt drift

Selskapets har vurdert egenkapital og likviditetssituasjon ved avleggelsen av årsregnskapet. Morselskapet og tidligere eier har ettergitt gjeld i 2021 med tilsammen kr 2 820 000 som er ført mot egenkapital. Selskapet mener derfor at det er riktig å avlegge årsregnskapet under forutsetningen om fortsatt drift.



## PENNEO

Signaturene i dette dokumentet er juridisk bindende. Dokument signert med "Penneo"™ - sikker digital signatur".  
De signerende parter sin identitet er registrert, og er listet nedenfor.

"Med min signatur bekrefter jeg alle datoer og innholdet i dette dokument."

### Dag Freddy Henriksen

Styreleder

På vegne av: Bro Reklame AS

Serienummer: 9578-5992-4-2307671

IP: 77.18.xxx.xxx

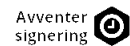
2022-06-01 14:20:45 UTC



### Hilde Tanum Skorge

Daglig leder

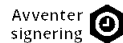
På vegne av: Bro Reklame AS



### Hilde Tanum Skorge

Styremedlem

På vegne av: Bro Reklame AS



Dokumentet er signert digitalt, med **Penneo.com**. Alle digitale signatur-data i dokumentet er sikret og validert av den datamaskin-utregnede hash-verdien av det opprinnelige dokument. Dokumentet er låst og tids-stemplet med et sertifikat fra en betrodd tredjepart. All kryptografisk bevis er integrert i denne PDF, for fremtidig validering (hvis nødvendig).

#### Hvordan bekrefter at dette dokumentet er originalen?

Dokumentet er beskyttet av ett Adobe CDS sertifikat. Når du åpner dokumentet i

Adobe Reader, skal du kunne se at dokumentet er sertifisert av **Penneo e-signature service <penneo@penneo.com>**. Dette garanterer at innholdet i dokumentet ikke har blitt endret.

Det er lett å kontrollere de kryptografiske beviser som er lokalisert inne i dokumentet, med Penneo validator - <https://penneo.com/validate>



## HENKA REVISJON AS

Revisjon og rådgivning  
Medlem av Den norske Revisorforening

**HENKA REVISJON AS**  
Statsautoriserte revisorer  
Leif Weldings vei 20  
NO-3208 Sandefjord

Telefon: 982 07 340  
E-post: [henry@henka.no](mailto:henry@henka.no)  
Foretaksregisteret  
Org.nr.: NO 914 954 010 MVA  
Bank: 2480 15 33554

Til generalforsamlingen i Bro Reklame AS

### Uavhengig revisors beretning

#### Konklusjon

Vi har revidert Bro Reklame AS sitt årsregnskap som viser et underskudd på kr 100 755. Årsregnskapet består av balanse per 31. desember 2021, resultatregnskap for regnskapsåret avsluttet per denne datoen og noter til årsregnskapet, herunder et sammendrag av viktige regnskapsprinsipper.

Etter vår mening

- oppfyller årsregnskapet gjeldende lovkrav, og
- gir årsregnskapet et rettviseende bilde av selskapets finansielle stilling per 31. desember 2021 og av dets resultat for regnskapsåret avsluttet per denne datoen i samsvar med regnskapslovens regler og god regnskapsskikk i Norge.

#### Grunnlag for konklusjonen

Vi har gjennomført revisjonen i samsvar med de internasjonale revisjonsstandardene International Standards on Auditing (ISA-ene). Våre oppgaver og plikter i henhold til disse standardene er beskrevet nedenfor under Revisors oppgaver og plikter ved revisjonen av årsregnskapet. Vi er uavhengige av selskapet slik det kreves i lov, forskrift og International Code of Ethics for Professional Accountants (inkludert internasjonale uavhengighetsstandarder) utstedt av the International Ethics Standards Board for Accountants (IESBA-reglene), og vi har overholdt våre øvrige etiske forpliktelser i samsvar med disse kravene. Innhentet revisjonsbevis er etter vår vurdering tilstrekkelig og hensiktsmessig som grunnlag for vår konklusjon.

#### Ledelsens ansvar for årsregnskapet

Ledelsen (styret og daglig leder) er ansvarlig for å utarbeide årsregnskapet og for at det gir et rettviseende bilde i samsvar med regnskapslovens regler og god regnskapsskikk i Norge. Ledelsen er også ansvarlig for slik intern kontroll som den finner nødvendig for å kunne utarbeide et årsregnskap som ikke inneholder vesentlig feilinformasjon, verken som følge av misligheter eller utilsiktede feil.

Ved utarbeidelsen av årsregnskapet må ledelsen ta standpunkt til selskapets evne til fortsatt drift og opplyse om forhold av betydning for fortsatt drift. Forutsetningen om fortsatt drift skal legges til grunn for årsregnskapet så lenge det ikke er sannsynlig at virksomheten vil bli avvirket.



## HENKA REVISJON AS

### Revisors oppgaver og plikter ved revisjonen av årsregnskapet

Vårt mål er å oppnå betryggende sikkerhet for at årsregnskapet som helhet ikke inneholder vesentlig feilinformasjon, verken som følge av misligheter eller utilsiktede feil, og å avgi en revisjonsberetning som inneholder vår konklusjon. Betryggende sikkerhet er en høy grad av sikkerhet, men ingen garanti for at en revisjon utført i samsvar med ISA-ene, alltid vil avdekke vesentlig feilinformasjon som eksisterer. Feilinformasjon kan oppstå som følge av misligheter eller utilsiktede feil. Feilinformasjon blir vurdert som vesentlig dersom den enkeltvis eller samlet med rimelighet kan forventes å påvirke økonomiske beslutninger som brukerne foretar basert på årsregnskapet.

For videre beskrivelse av revisors oppgaver og plikter vises det til:  
<https://revisorforeningen.no/revisjonsberetninger>

Sandefjord 1. juni 2022

Henka Revisjon AS

Trond K. Rogstad  
statsautorisert revisor