



## ÅRSREGNSKAPET FOR REGNSKAPSÅRET 2020 - GENERELL INFORMASJON

### Enheten

Organisasjonsnummer: 994 387 626  
Organisasjonsform: Aksjeselskap  
Foretaksnavn: H2 ACADEMY AS  
Forretningsadresse: Thomas Angells gate 3-5  
7011 TRONDHEIM

### Regnskapsår

Årsregnskapets periode: 01.01.2020 - 31.12.2020

### Konsern

Morselskap i konsern: Nei

### Regnskapsregler

Regler for små foretak benyttet: Ja  
Benyttet ved utarbeidelsen av årsregnskapet til selskapet: Regnskapslovens alminnelige regler

### Årsregnskapet fastsatt av kompetent organ

Bekreftet av representant for selskapet: Henki Ofstad  
Dato for fastsettelse av årsregnskapet: 24.05.2021

### Grunnlag for avgivelse

År 2020: Årsregnskapet er elektronisk innlevert  
År 2019: Tall er hentet fra elektronisk innlevert årsregnskap fra 2020

*Det er ikke krav til at årsregnskapet m.v. som sendes til Regnskapsregisteret er undertegnet. Kontrollen på at dette er utført ligger hos revisor/enhetens øverste organ. Sikkerheten ivaretas ved at innsender har rolle/rettighet for innsending av årsregnskapet via Altinn, og ved at det bekreftes at årsregnskapet er fastsatt av kompetent organ.*

Brønnøysundregistrene, 29.07.2022



## Resultatregnskap

Beløp i: NOK	Note	2020	2019
<b>RESULTATREGNSKAP</b>			
<b>Inntekter</b>			
Salgsinntekt		3 279 241	3 353 956
Annen driftsinntekt			1 219
<b>Sum inntekter</b>		<b>3 279 241</b>	<b>3 355 175</b>
<b>Kostnader</b>			
Varekostnad		498 607	467 367
Lønnskostnad	1	2 039 286	2 027 631
Avskrivning på varige driftsmidler	2	3 912	3 912
Annen driftskostnad	1	581 926	604 286
<b>Sum kostnader</b>		<b>3 123 731</b>	<b>3 103 196</b>
<b>Driftsresultat</b>		<b>155 510</b>	<b>251 979</b>
<b>Finansinntekter og finanskostnader</b>			
Annen renteinntekt		4 290	8 887
Annen finansinntekt			51
<b>Sum finansinntekter</b>		<b>4 290</b>	<b>8 938</b>
Annen rentekostnad		1 100	2 811
<b>Sum finanskostnader</b>		<b>1 100</b>	<b>2 811</b>
<b>Netto finans</b>		<b>3 190</b>	<b>6 127</b>
<b>Ordinært resultat før skattekostnad</b>		<b>158 700</b>	<b>258 106</b>
Skattekostnad på ordinært resultat	3	37 898	39 552
<b>Ordinært resultat etter skattekostnad</b>		<b>120 802</b>	<b>218 554</b>
<b>Årsresultat</b>		<b>120 802</b>	<b>218 554</b>
<b>Årsresultat etter minoritetsinteresser</b>		<b>120 803</b>	<b>218 553</b>
<b>Overføringer og disponeringer</b>			
Tilleggsutbytte		275 000	
Avgitt konsernbidrag		121 972	



## Resultatregnskap

<b>Beløp i: NOK</b>	<b>Note</b>	<b>2020</b>	<b>2019</b>
Overføringer annen egenkapital		-276 170	218 553
<b>Sum overføringer og disponeringer</b>		<b>-123 142</b>	<b>218 553</b>



## Balanse

Beløp i: NOK	Note	2020	2019
<b>BALANSE - EIENDELER</b>			
<b>Anleggsmidler</b>			
<b>Immaterielle eiendeler</b>			
<b>Varige driftsmidler</b>			
Driftsløsøre, inventar, verktøy, kontorm.	2,5	7 498	11 410
<b>Sum varige driftsmidler</b>		<b>7 498</b>	<b>11 410</b>
<b>Sum anleggsmidler</b>		<b>7 498</b>	<b>11 410</b>
<b>Omløpsmidler</b>			
<b>Varer</b>			
Varer	5	52 530	87 876
<b>Sum varer</b>		<b>52 530</b>	<b>87 876</b>
<b>Fordringer</b>			
Kundefordringer	5,6	2 532	4 300
Andre kortsiktige fordringer		9 263	6 321
<b>Sum fordringer</b>		<b>11 795</b>	<b>10 621</b>
<b>Bankinnskudd, kontanter og lignende</b>			
Bankinnskudd, kontanter o.l.	7	864 207	1 046 264
<b>Sum bankinnskudd, kontanter og lignende</b>		<b>864 207</b>	<b>1 046 264</b>
<b>Sum omløpsmidler</b>		<b>928 532</b>	<b>1 144 761</b>
<b>SUM EIENDELER</b>		<b>936 030</b>	<b>1 156 171</b>
<b>BALANSE - EGENKAPITAL OG GJELD</b>			
<b>Egenkapital</b>			
<b>Innskutt egenkapital</b>			
Selskapskapital	4,8	100 000	100 000
<b>Sum innskutt egenkapital</b>		<b>100 000</b>	<b>100 000</b>



## Balanse

<b>Beløp i: NOK</b>	<b>Note</b>	<b>2020</b>	<b>2019</b>
<b>Opptjent egenkapital</b>			
Annen egenkapital	4		276 170
<b>Sum opptjent egenkapital</b>			<b>276 170</b>
<b>Sum egenkapital</b>		<b>100 000</b>	<b>376 170</b>
<b>Sum langsiktig gjeld</b>		<b>0</b>	<b>0</b>
<b>Kortsiktig gjeld</b>			
Leverandørgjeld	6	28 902	79 819
Betalbar skatt	3	3 495	39 552
Skyldig offentlige avgifter		223 347	272 258
Utbytte		25 000	
Kortsiktig konserngjeld	5	156 375	
Annen kortsiktig gjeld		398 911	388 372
<b>Sum kortsiktig gjeld</b>		<b>836 030</b>	<b>780 001</b>
<b>Sum gjeld</b>		<b>836 030</b>	<b>780 001</b>
<b>SUM EGENKAPITAL OG GJELD</b>		<b>936 030</b>	<b>1 156 171</b>



## Brønnøysundregistrene

### ÅRSREGNSKAP FOR REGNSKAPSÅRET 2020 - GENERELL INFORMASJON

Journalnummer: 2021 354091

#### Enheten

Organisasjonsnummer: 994 387 626  
Organisasjonsform: Aksjeselskap  
Foretaksnavn: H2 KTOM AS  
Forretningsadresse: Thomas Angells gate 3-5  
7011 TRONDHEIM

#### Regnskapsår

Årsregnskapets periode: 01.01.2020 - 31.12.2020

#### Konsern

Morselskap i konsern: Nei

#### Regnskapsregler

Regler for små foretak benyttet: Ja  
Benyttet ved utarbeidelsen av  
årsregnskapet til selskapet: Regnskapslovens alminnelige regler

#### Årsregnskapet fastsatt av kompetent organ

Bekreftet av representant for selskapet: Henki Ofstad  
Dato for fastsettelse av årsregnskapet: 24.05.2021

#### Revisjon

Selskapet har besluttet at årsregnskapet  
ikke skal revideres: Ja  
Årsregnskapet er utarbeidet av ekstern  
autorisert regnskapsfører: Ja  
Ekstern autorisert regnskapsfører har i  
løpet av regnskapsåret bistått ved den  
løpende regnskapsføringen eller utført  
andre tjenester for selskapet enn å  
utarbeide årsregnskapet: Ja

#### Grunnlag for avgivelse

År 2020: Årsregnskap er elektronisk innlevert.  
År 2019: Tall er hentet fra elektronisk innlevert årsregnskap fra 2020.

*Det er ikke krav til at årsregnskapet m.v. som sendes til Regnskapsregisteret er undertegnet. Kontrollen på at dette er utført ligger hos revisor/enhetens øverste organ. Sikkerheten ivaretas ved at innsender har rolle/rettighet for innsending av årsregnskapet via Altinn, og ved at det bekreftes at årsregnskapet er fastsatt av kompetent organ.*

Brønnøysundregistrene, 31.05.2021

---

Brønnøysundregistrene  
Postadresse: Postboks 900, 8910 Brønnøysund  
Telefon: 75 00 75 00  
E-post: firmapost@brreg.no Internett: www.brreg.no  
Organisasjonsnummer: 974 760 673



Organisasjonsnr: 994 387 626  
H2 KTOM AS

## RESULTATREGNSKAP

<b>Beløp i: NOK</b>	<b>Note</b>	<b>2020</b>	<b>2019</b>
<b>RESULTATREGNSKAP</b>			
<b>Inntekter</b>			
Salgsinntekt		3 279 241	3 353 956
Annen driftsinntekt			1 219
<b>Sum inntekter</b>		<b>3 279 241</b>	<b>3 355 175</b>
<b>Kostnader</b>			
Varekostnad		498 607	467 367
Lønnskostnad	1	2 039 286	2 027 631
Avskrivning på varige driftsmidler	2	3 912	3 912
Annen driftskostnad	1	581 926	604 286
<b>Sum kostnader</b>		<b>3 123 731</b>	<b>3 103 196</b>
<b>Driftsresultat</b>		<b>155 510</b>	<b>251 979</b>
<b>Finansinntekter og finanskostnader</b>			
Annen renteinntekt		4 290	8 887
Annen finansinntekt			51
<b>Sum finansinntekter</b>		<b>4 290</b>	<b>8 938</b>
Annen rentekostnad		1 100	2 811
<b>Sum finanskostnader</b>		<b>1 100</b>	<b>2 811</b>
<b>Netto finans</b>		<b>3 190</b>	<b>6 127</b>
<b>Ordinært resultat før skattekostnad</b>			
Skattekostnad på ordinært resultat	3	37 898	39 552
<b>Ordinært resultat etter skattekostnad</b>		<b>120 802</b>	<b>218 554</b>
<b>Årsresultat</b>		<b>120 802</b>	<b>218 554</b>
<b>Årsresultat etter minoritetsinteresser</b>		<b>120 803</b>	<b>218 553</b>
<b>Overføringer og disponeringer</b>			
Tilleggsutbytte		275 000	
Avgitt konsernbidrag		121 972	
Overføringer annen egenkapital		-276 170	218 553
<b>Sum overføringer og disponeringer</b>		<b>-123 142</b>	<b>218 553</b>





<b>Kortsiktig gjeld</b>			
Leverandørgjeld	6	28 902	79 819
Betalbar skatt	3	3 495	39 552
Skyldig offentlige avgifter		223 347	272 258
Utbytte		25 000	
Kortsiktig konserngjeld	5	156 375	
Annen kortsiktig gjeld		398 911	388 372
<b>Sum kortsiktig gjeld</b>		<b>836 030</b>	<b>780 001</b>
<b>Sum gjeld</b>		<b>836 030</b>	<b>780 001</b>
<b>SUM EGENKAPITAL OG GJELD</b>		<b>936 030</b>	<b>1 156 171</b>



Organisasjonsnr: 994 387 626  
H2 KTOM AS

NOTEOPPLYSNINGER - SELSKAP - alle poster oppgitt i hele tall

Note

Regnskapsprinsipper

Note

8

Antall aksjer og aksjeeiere

<u>Aksjeklasse</u>	<u>Ant. aksjer</u>	<u>Pålydende</u>	<u>Bokført verdi</u>
Ordinære aksjer	1000.00	100.00	100000.00

<u>Aksjeeiere - fritekst</u>	<u>Antall</u>	<u>Eierandel</u>	<u>Aksjeklasse</u>
H2 Gruppen AS	1000.00	100.00%	Ordinære aksjer

<u>Sum</u>	<u>Sum antall</u>	<u>Sum eierandel</u>
	1000.00	100.00%

Ytelser til daglig leder

<u>Ytelser</u>	<u>Lønn</u>	<u>Pensj.forpl.</u>	<u>Andre godtgj.</u>
	520745.00	10677.00	

Note

Antall årsverk i regnskapsåret

Virksomheten har hatt følgende antall årsverk:  
4.00

Note

Lån og sikkerhetsstillelse til ledende personer og aksjeeiere

Er det gitt lån eller sikkerhetsstillelse til ledende personer: Nei



**Årsregnskap 2020  
for  
H2 Ktom AS**

**Organisasjonsnr. 994387626**



H2 Ktom AS

## Resultatregnskap

	Note	2020	2019
<b>DRIFTSINNEKTER OG DRIFTSKOSTNADER</b>			
<b>Driftsinntekter</b>			
Salgsinntekt		3 279 241	3 353 956
Annen driftsinntekt		0	1 219
<b>Sum driftsinntekter</b>		<b>3 279 241</b>	<b>3 355 175</b>
<b>Driftskostnader</b>			
Varekostnad		498 607	467 367
Lønnskostnad	1	2 039 286	2 027 631
Avskrivning på varige driftsmidler	2	3 912	3 912
Annen driftskostnad	1	581 926	604 286
<b>Sum driftskostnader</b>		<b>3 123 730</b>	<b>3 103 197</b>
<b>DRIFTSRESULTAT</b>		<b>155 511</b>	<b>251 977</b>
<b>FINANSINNEKTER OG FINANSKOSTNADER</b>			
<b>Finansinntekter</b>			
Annen renteinntekt		4 290	8 887
Annen finansinntekt		0	51
<b>Sum finansinntekter</b>		<b>4 290</b>	<b>8 938</b>
<b>Finanskostnader</b>			
Annen rentekostnad		1 100	2 811
<b>Sum finanskostnader</b>		<b>1 100</b>	<b>2 811</b>
<b>NETTO FINANSPOSTER</b>		<b>3 190</b>	<b>6 127</b>
<b>ORDINÆRT RES. FØR SKATTEKOSTNAD</b>		<b>158 701</b>	<b>258 105</b>
Skattekostnad på ordinært resultat	3	37 899	39 552
<b>ORDINÆRT RESULTAT</b>		<b>120 803</b>	<b>218 553</b>
<b>ÅRSRESULTAT</b>		<b>120 803</b>	<b>218 553</b>
<b>OVERF. OG DISPONERINGER</b>			
Tilleggsutbytte		275 000	0
Avgitt konsernbidrag		121 973	0
Overføringer annen egenkapital		(276 170)	218 553
<b>SUM OVERF. OG DISP.</b>		<b>120 803</b>	<b>218 553</b>



H2 Ktom AS

**Balanse pr. 31.12.2020**

	Note	31.12.2020	31.12.2019
<b>EIENDELER</b>			
<b>ANLEGGSMIDLER</b>			
<b>Varige driftsmidler</b>			
Driftsløsøre, inventar, verktøy, kontorm.	2,5	7 498	11 410
<b>Sum varige driftsmidler</b>		<b>7 498</b>	<b>11 410</b>
<b>SUM ANLEGGSMIDLER</b>		<b>7 498</b>	<b>11 410</b>
<b>OMLØPSMIDLER</b>			
Varer	5	52 530	87 876
<b>Fordringer</b>			
Kundefordringer	5,6	2 532	4 300
Andre kortsiktige fordringer		9 263	6 321
<b>Sum fordringer</b>		<b>11 795</b>	<b>10 621</b>
Bankinnskudd, kontanter o.l.	7	864 207	1 046 264
<b>SUM OMLØPSMIDLER</b>		<b>928 532</b>	<b>1 144 761</b>
<b>SUM EIENDELER</b>		<b>936 030</b>	<b>1 156 171</b>
<b>EGENKAPITAL OG GJELD</b>			
<b>EGENKAPITAL</b>			
<b>Innskutt egenkapital</b>			
Selskapskapital	4,8	100 000	100 000
<b>Sum innskutt egenkapital</b>		<b>100 000</b>	<b>100 000</b>
<b>Opptjent egenkapital</b>			
Annen egenkapital	4	0	276 170
<b>Sum opptjent egenkapital</b>		<b>0</b>	<b>276 170</b>
<b>SUM EGENKAPITAL</b>		<b>100 000</b>	<b>376 170</b>
<b>GJELD</b>			
<b>KORTSIKTIG GJELD</b>			
Leverandørgjeld	6	28 902	79 819
Betalbar skatt	3	3 495	39 552
Skyldig offentlige avgifter		223 347	272 258
Utbytte		25 000	0
Kortsiktig gjeld til konsernselskap	5	156 375	0
Annen kortsiktig gjeld		398 911	388 372
<b>SUM KORTSIKTIG GJELD</b>		<b>836 030</b>	<b>780 001</b>
<b>SUM GJELD</b>		<b>836 030</b>	<b>780 001</b>
<b>SUM EGENKAPITAL OG GJELD</b>		<b>936 030</b>	<b>1 156 171</b>

TRONDHEIM den 23.05.2021

Henki Ofstad  
StyrelederMonica Theodorsen  
Daglig leder



H2 Ktom AS

## Noter 2020

### Regnskapsprinsipper:

Årsregnskapet er satt opp i samsvar med regnskapsloven og god regnskapsskikk for små foretak.

#### Omløpsmidler og kortsiktig gjeld

Omløpsmidler og kortsiktig gjeld omfatter normalt poster som forfaller til betaling innen ett år etter siste dag i regnskapsåret, samt poster som knytter seg til varekretsløpet. Omløpsmidler vurderes til laveste verdi av anskaffelseskost og antatt virkelig verdi (Laveste verdis prinsipp).

#### Anleggsmidler og langsiktig gjeld

Anleggsmidler omfatter eiendeler bestemt til varig eie og bruk for virksomheten. Anleggsmidler er vurdert til anskaffelseskost. Varige driftsmidler føres opp i balansen og avskrives over driftsmidlets forventede økonomiske levetid. Varige driftsmidler nedskrives til virkelig verdi ved verdifall som forventes ikke å være av forbigående art. Nedskrivninger blir reversert når grunnlaget for nedskrivningen ikke lenger finnes å være til stede.

#### Inntektsføring

Inntektsføring ved salg av varer skjer på leveringstidspunktet. Tjenester inntektsføres i takt med utførelsen. Andelen av salgsinntekter som knytter seg til fremtidige serviceytelser, balanseføres som uopptjent inntekt ved salget og inntektsføres deretter i takt med levering av ytelsene.

#### Varer

Varer er vurdert til det laveste av gjennomsnittlig anskaffelseskost og netto salgsverdi (laveste verdis prinsipp). Selskapets varelager er stilt som sikkerhet for gjeld som House of Beauty har etablert overfor sine bankforbindelser.

#### Fordringer

Kundefordringer føres opp i balansen til pålydende etter fradrag for avsetning til påregnelig tap. Avsetning til påregnelig tap gjøres på grunnlag av en individuell vurdering av de enkelte fordringene. I tillegg gjøres det for øvrige kundefordringer en uspesifisert avsetning for å dekke antatt tap. Andre fordringer er også gjenstand for en tilsvarende vurdering.

#### Skatt

Skattekostnaden i resultatregnskapet omfatter periodens betalbare skatt som blir utlignet og forfaller til betaling i neste regnskapsår i tillegg til endring i utsatt skatt. Utsatt skatt er beregnet med skattesatsen ved utgangen av regnskapsåret (22 %) på grunnlag av skattereduserende og skatteøkende midlertidige forskjeller som eksisterer mellom regnskapsmessige og skattemessige verdier. I beregningen er det også medtatt ligningsmessig framførbart underskudd ved regnskapsårets utgang. Skatteøkende og skattereduserende midlertidige forskjeller som reverserer eller kan reversere i samme periode er utlignet og nettoført.

#### Konsern

Selskapet er et datterselskap av H2 Gruppen AS, og inngår i morselskapets konsernregnskap. Konsernregnskapet kan utleveres hos H2 Gruppen AS, c/o Abra Regnskap AS, Stiklestadveien 3, 7041 Trondheim.

Noter for H2 Ktom AS

Organisasjonsnr. 994387626



H2 Ktom AS

## Noter 2020

### Note 1 - Lønnskostnad

Selskapet har hatt 4 årsverk i regnskapsåret.

Spesifikasjon av lønnskostnader	I år	I fjor
Lønn	1 744 339	1 698 241
Arbeidsgiveravgift	243 287	248 306
Pensjonskostnader	60 947	72 138
Andre lønnsrelaterte ytelser	-9 287	8 946
<b>Totalt</b>	<b>2 039 286</b>	<b>2 027 631</b>

### Lønn og styregodtgjørelse mv til ledende personer og revisor

	Daglig leder	Styret
Lønn	520 745	0
Pensjon	10 677	0
Annen godtgjørelse	0	0

Selskapet har valgt bort revisor, og det er således ikke bokført noen kostnader ila knyttet knyttet til revisjon av regnskapet.

Det foreligger ikke avtale om bonus, overskuddsdeling e.l med daglig leder. Det foreligger heller ikke forpliktelse til å gi særskilt vederlag ved opphør eller endring av ansettelsesforhold.

Foretaket er pliktig til å ha tjenstepensjonsordning for selskapets ansatte jfr. lov om obligatorisk tjenstepensjon. Foretaket har etablert en tjenstepensjonsordning som tilfredsstillende kravene i loven.

### Note 2 - Avskrivning på varige driftsmidler

#### Avskrivningstablå

	Driftsløsøre, inventar, verktøy, kontorm.
Anskaffelseskost pr. 1/1	19 560
<b>Anskaffelseskost pr. 31/12</b>	<b>19 560</b>
Akk. av/nedskr. pr 1/1	8 150
+ Ordinære avskrivninger	3 912
<b>Akk. av/nedskr. pr. 31/12</b>	<b>12 062</b>
<b>Balansført verdi pr 31/12</b>	<b>7 498</b>
Prosentatsats for ord. avskr.	20-20

Noter for H2 Ktom AS

Organisasjonsnr. 994387626



H2 Ktom AS

## Noter 2020

### Note 3 - Skattekostnad på ordinært resultat

Spesifikasjon av årets skattegrunnlag:	2020
Resultat før skattekostnader	158 701
Permanente og andre forskjeller	13 559
Ytet konsernbidrag	156 375
<b>Inntekt</b>	<b>15 885</b>
Spesifikasjon av årets skattekostnad:	2020
Beregnet skatt av årets resultat	37 898
<b>= Sum betalbar skatt</b>	<b>37 898</b>
+ for lite / - for mye avsatt tidligere	1
<b>= Ordinær skattekostnad</b>	<b>37 899</b>
Betalbar skatt i balansen består av:	
Beregnet skatt av årets resultat	37 898
+/- effekt av skatt på konsernbidrag	-34 403
<b>= Betalbar skatt i balansen</b>	<b>3 495</b>



H2 Ktom AS

## Noter 2020

### Note 4 - Overføringer annen egenkapital

	Aksjekapital / selskapskapital	Overkurs	Annen egenkapital	Sum egenkapital
Pr 1.1.	100 000	0	276 170	376 170
-Til årets resultat			-1 170	-1 170
-Tilleggsutbytte			-275 000	-275 000
<b>Pr 31.12.</b>	<b>100 000</b>	<b>0</b>	<b>0</b>	<b>100 000</b>

### Note 5 - Konsernkontosystem

Selskapet inngår i konsernkontosystem sammen med øvrige selskaper som inngår i konsernet H2 Gruppen AS.

Alle selskaper som inngår i konsernkontosystemet er solidarisk ansvarlig for samlet trekk på driftskreditten.

I tillegg er bokført verdi av eiendeler stilt som sikkerhet:

Eiendel	Bokført verdi
Driftsmidler	7 498
Kundefordringer	2 532
Varelager	52 530
<b>Sum</b>	<b>62 560</b>

Selskapet har en kortsiktig gjeld til morselskapet H2 Gruppen AS på kr 156 375. Dette vedrører i sin helhet avgitt konsernbidrag for 2020.

### Note 6 - Konsernmellomværende

Fordringer og gjeld til konsernselskaper inngår med følgende beløp i regnskapspostene:

	2020	2019
<b>Fordringer</b>		
Kundefordringer	182	1 450
<b>Sum fordringer</b>	<b>182</b>	<b>1 450</b>
<b>Gjeld</b>		
Leverandørgjeld	1 000	13 456
<b>Sum gjeld</b>	<b>1 000</b>	<b>13 456</b>



H2 Ktom AS

## Noter 2020

### Note 7 - Bankinnskudd, kontanter o.l.

Skattetrekkinnskudd utgjør pr 31.12. i år kr 81 554 og utgjorde pr 31.12. i fjor kr 79 993.

### Note 8 - Selskapskapital


Selskapet har 1 000 aksjer pålydende kr 100 pr. aksje, samlet aksjekapital utgjør kr 100 000.


Selskapet har per 31.12. 1 aksjonær, som eier 100 % av aksjene:

Navn	Foretaksnr	Antall	Eierandel
H2 Gruppen AS	980 414 027	1 000	100,00 %

Alle aksjer har lik stemmerett. Ved kapitalforhøyelse har aksjonærene bare fortrinnsrett til aksjer innen den klasse de eier aksjer fra før



 Legally signed by  
Henki Ofstad  
24.05.2021



 Legally signed by  
Monica Theodorsen  
26.05.2021

**Årsregnskap 2020  
for  
H2 Ktom AS**

**Organisasjonsnr. 994387626**



H2 Ktom AS

 Legally signed by  
Henki Ofstad  
24.05.2021 Legally signed by  
Monica Theodorsen  
26.05.2021**Resultatregnskap**

	Note	2020	2019
<b>DRIFTSINNEKTER OG DRIFTSKOSTNADER</b>			
<b>Driftsinntekter</b>			
Salgsinntekt		3 279 241	3 353 956
Annen driftsinntekt		0	1 219
<b>Sum driftsinntekter</b>		<b>3 279 241</b>	<b>3 355 175</b>
<b>Driftskostnader</b>			
Varekostnad		498 607	467 367
Lønnskostnad	1	2 039 286	2 027 631
Avskrivning på varige driftsmidler	2	3 912	3 912
Annen driftskostnad	1	581 926	604 286
<b>Sum driftskostnader</b>		<b>3 123 730</b>	<b>3 103 197</b>
<b>DRIFTSRESULTAT</b>		<b>155 511</b>	<b>251 977</b>
<b>FINANSINNEKTER OG FINANSKOSTNADER</b>			
<b>Finansinntekter</b>			
Annen renteinntekt		4 290	8 887
Annen finansinntekt		0	51
<b>Sum finansinntekter</b>		<b>4 290</b>	<b>8 938</b>
<b>Finanskostnader</b>			
Annen rentekostnad		1 100	2 811
<b>Sum finanskostnader</b>		<b>1 100</b>	<b>2 811</b>
<b>NETTO FINANSPOSTER</b>		<b>3 190</b>	<b>6 127</b>
<b>ORDINÆRT RES. FØR SKATTEKOSTNAD</b>		<b>158 701</b>	<b>258 105</b>
Skattekostnad på ordinært resultat	3	37 899	39 552
<b>ORDINÆRT RESULTAT</b>		<b>120 803</b>	<b>218 553</b>
<b>ARSRESULTAT</b>		<b>120 803</b>	<b>218 553</b>
<b>OVERF. OG DISPONERINGER</b>			
Tilleggsutbytte		275 000	0
Avgitt konsernbidrag		121 973	0
Overføringer annen egenkapital		(276 170)	218 553
<b>SUM OVERF. OG DISP.</b>		<b>120 803</b>	<b>218 553</b>



H2 Ktom AS

Legally signed by  
Henki Ofstad  
24.05.2021

Legally signed by  
Monica Theodorsen  
26.05.2021

## Balanse pr. 31.12.2020

	Note	31.12.2020	31.12.2019
<b>EIENDELER</b>			
<b>ANLEGGSMIDLER</b>			
<b>Varige driftsmidler</b>			
Driftsløsøre, inventar, verktøy, kontorm.	2,5	7 498	11 410
<b>Sum varige driftsmidler</b>		<b>7 498</b>	<b>11 410</b>
<b>SUM ANLEGGSMIDLER</b>		<b>7 498</b>	<b>11 410</b>
<b>OMLØPSMIDLER</b>			
Varer	5	52 530	87 876
<b>Fordringer</b>			
Kundefordringer	5,6	2 532	4 300
Andre kortsiktige fordringer		9 263	6 321
<b>Sum fordringer</b>		<b>11 795</b>	<b>10 621</b>
Bankinnskudd, kontanter o.l.	7	864 207	1 046 264
<b>SUM OMLØPSMIDLER</b>		<b>928 532</b>	<b>1 144 761</b>
<b>SUM EIENDELER</b>		<b>936 030</b>	<b>1 156 171</b>
 <b>EGENKAPITAL OG GJELD</b>			
<b>EGENKAPITAL</b>			
<b>Innskutt egenkapital</b>			
Selskapskapital	4,8	100 000	100 000
<b>Sum innskutt egenkapital</b>		<b>100 000</b>	<b>100 000</b>
<b>Opptjent egenkapital</b>			
Annen egenkapital	4	0	276 170
<b>Sum opptjent egenkapital</b>		<b>0</b>	<b>276 170</b>
<b>SUM EGENKAPITAL</b>		<b>100 000</b>	<b>376 170</b>
 <b>GJELD</b>			
<b>KORTSIKTIG GJELD</b>			
Leverandørgjeld	6	28 902	79 819
Betalbar skatt	3	3 495	39 552
Skyldig offentlige avgifter		223 347	272 258
Utbytte		25 000	0
Kortsiktig gjeld til konsernselskap	5	156 375	0
Annen kortsiktig gjeld		398 911	388 372
<b>SUM KORTSIKTIG GJELD</b>		<b>836 030</b>	<b>780 001</b>
<b>SUM GJELD</b>		<b>836 030</b>	<b>780 001</b>
<b>SUM EGENKAPITAL OG GJELD</b>		<b>936 030</b>	<b>1 156 171</b>

TRONDHEIM den 23.05.2021

Henki Ofstad  
Styreleder

Monica Theodorsen  
Daglig leder



H2 Ktom AS

Legally signed by  
Henki Ofstad  
24.05.2021

Legally signed by  
Monica Theodorsen  
26.05.2021

## Noter 2020

### Regnskapsprinsipper:

Årsregnskapet er satt opp i samsvar med regnskapsloven og god regnskapsskikk for små foretak.

#### Omløpsmidler og kortsiktig gjeld

Omløpsmidler og kortsiktig gjeld omfatter normalt poster som forfaller til betaling innen ett år etter siste dag i regnskapsåret, samt poster som knytter seg til varekretsløpet. Omløpsmidler vurderes til laveste verdi av anskaffelseskost og antatt virkelig verdi (Laveste verdis prinsipp).

#### Anleggsmidler og langsiktig gjeld

Anleggsmidler omfatter eiendeler bestemt til varig eie og bruk for virksomheten. Anleggsmidler er vurdert til anskaffelseskost. Varige driftsmidler føres opp i balansen og avskrives over driftsmidlets forventede økonomiske levetid. Varige driftsmidler nedskrives til virkelig verdi ved verdifall som forventes ikke å være av forbigående art. Nedskrivninger blir reversert når grunnlaget for nedskrivningen ikke lenger finnes å være til stede.

#### Inntektsføring

Inntektsføring ved salg av varer skjer på leveringstidspunktet. Tjenester inntektsføres i takt med utførelsen. Andelen av salgsinntekter som knytter seg til fremtidige serviceytelser, balanseføres som uopptjent inntekt ved salget og inntektsføres deretter i takt med levering av ytelsene.

#### Varer

Varer er vurdert til det laveste av gjennomsnittlig anskaffelseskost og netto salgsverdi (laveste verdis prinsipp). Selskapets varelager er stilt som sikkerhet for gjeld som House of Beauty har etablert overfor sine bankforbindelser.

#### Fordringer

Kundefordringer føres opp i balansen til pålydende etter fradrag for avsetning til påregnelig tap. Avsetning til påregnelig tap gjøres på grunnlag av en individuell vurdering av de enkelte fordringene. I tillegg gjøres det for øvrige kundefordringer en uspesifisert avsetning for å dekke antatt tap. Andre fordringer er også gjenstand for en tilsvarende vurdering.

#### Skatt

Skattekostnaden i resultatregnskapet omfatter periodens betalbare skatt som blir utlignet og forfaller til betaling i neste regnskapsår i tillegg til endring i utsatt skatt. Utsatt skatt er beregnet med skattesatsen ved utgangen av regnskapsåret (22 %) på grunnlag av skattereduserende og skatteøkende midlertidige forskjeller som eksisterer mellom regnskapsmessige og skattemessige verdier. I beregningen er det også medtatt ligningsmessig framførbart underskudd ved regnskapsårets utgang. Skatteøkende og skattereduserende midlertidige forskjeller som reverserer eller kan reversere i samme periode er utlignet og nettoført.

#### Konsern

Selskapet er et datterselskap av H2 Gruppen AS, og inngår i morselskapets konsernregnskap. Konsernregnskapet kan utleveres hos H2 Gruppen AS, c/o Abra Regnskap AS, Stiklestadveien 3, 7041 Trondheim.



H2 Ktom AS



## Noter 2020

### Note 1 - Lønnskostnad

Selskapet har hatt 4 årsverk i regnskapsåret.

Spesifikasjon av lønnskostnader	I år	I fjor
Lønn	1 744 339	1 698 241
Arbeidsgiveravgift	243 287	248 306
Pensjonskostnader	60 947	72 138
Andre lønnsrelaterte ytelser	-9 287	8 946
<b>Totalt</b>	<b>2 039 286</b>	<b>2 027 631</b>

### Lønn og styregodtgjørelse mv til ledende personer og revisor

	Daglig leder	Styret
Lønn	520 745	0
Pensjon	10 677	0
Annen godtgjørelse	0	0

Selskapet har valgt bort revisor, og det er således ikke bokført noen kostnader ila knyttet knyttet til revisjon av regnskapet.

Det foreligger ikke avtale om bonus, overskuddsdeling e.l med daglig leder. Det foreligger heller ikke forpliktelse til å gi særskilt vederlag ved opphør eller endring av ansettelsesforhold.

Foretaket er pliktig til å ha tjenstepensjonsordning for selskapets ansatte jfr. lov om obligatorisk tjenstepensjon. Foretaket har etablert en tjenstepensjonsordning som tilfredsstillt kravene i loven.

### Note 2 - Avskrivning på varige driftsmidler

#### Avskrivningstablå

	Driftsløsøre, inventar, verktøy, kontorm.
Anskaffelseskost pr. 1/1	19 560
<b>Anskaffelseskost pr. 31/12</b>	<b>19 560</b>
Akk. av/nedskr. pr 1/1	8 150
+ Ordinære avskrivninger	3 912
<b>Akk. av/nedskr. pr. 31/12</b>	<b>12 062</b>
<b>Balanseført verdi pr 31/12</b>	<b>7 498</b>
Prosentsats for ord. avskr.	20-20

Noter for H2 Ktom AS

Organisasjonsnr. 994387626



H2 Ktom AS



## Noter 2020

### Note 3 - Skattekostnad på ordinært resultat

Spesifikasjon av årets skattegrunnlag:	2020
Resultat før skattekostnader	158 701
Permanente og andre forskjeller	13 559
Ytet konsernbidrag	156 375
<b>Inntekt</b>	<b>15 885</b>
Spesifikasjon av årets skattekostnad:	2020
Beregnet skatt av årets resultat	37 898
<b>= Sum betalbar skatt</b>	<b>37 898</b>
+ for lite / - for mye avsatt tidligere	1
<b>= Ordinær skattekostnad</b>	<b>37 899</b>
Betalbar skatt i balansen består av:	
Beregnet skatt av årets resultat	37 898
+/- effekt av skatt på konsernbidrag	-34 403
<b>= Betalbar skatt i balansen</b>	<b>3 495</b>



H2 Ktom AS

Legally signed by  
Henki Ofstad  
24.05.2021  
Legally signed by  
Monica Theodorsen  
26.05.2021

## Noter 2020

### Note 4 - Overføringer annen egenkapital

	Aksjekapital / selskapskapital	Overkurs	Annen egenkapital	Sum egenkapital
Pr 1.1.	100 000	0	276 170	376 170
-Til årets resultat			-1 170	-1 170
-Tilleggsutbytte			-275 000	-275 000
<b>Pr 31.12.</b>	<b>100 000</b>	<b>0</b>	<b>0</b>	<b>100 000</b>

### Note 5 - Konsernkontosystem

Selskapet inngår i konsernkontosystem sammen med øvrige selskaper som inngår i konsernet H2 Gruppen AS.

Alle selskaper som inngår i konsernkontosystemet er solidarisk ansvarlig for samlet trekk på driftskreditten.

I tillegg er bokført verdi av eiendeler stilt som sikkerhet:

Eiendel	Bokført verdi
Driftsmidler	7 498
Kundefordringer	2 532
Varelager	52 530
<b>Sum</b>	<b>62 560</b>

Selskapet har en kortsiktig gjeld til morselskapet H2 Gruppen AS på kr 156 375. Dette vedrører i sin helhet avgitt konsernbidrag for 2020.

### Note 6 - Konsernmellomværende

Fordringer og gjeld til konsernselskaper inngår med følgende beløp i regnskapspostene:

	2020	2019
<b>Fordringer</b>		
Kundefordringer	182	1 450
<b>Sum fordringer</b>	<b>182</b>	<b>1 450</b>
<b>Gjeld</b>		
Leverandørgjeld	1 000	13 456
<b>Sum gjeld</b>	<b>1 000</b>	<b>13 456</b>

Noter for H2 Ktom AS

Organisasjonsnr. 994387626



H2 Ktom AS

Legally signed by  
Henki Ofstad  
24.05.2021

Legally signed by  
Monica Theodorsen  
26.05.2021

## Noter 2020

### Note 7 - Bankinnskudd, kontanter o.l.

Skattetrekkinnskudd utgjør pr 31.12. i år kr 81 554 og utgjorde pr 31.12. i fjor kr 79 993.

### Note 8 - Selskapskapital

Selskapet har 1 000 aksjer pålydende kr 100 pr. aksje, samlet aksjekapital utgjør kr 100 000.

Selskapet har per 31.12. 1 aksjonær, som eier 100 % av aksjene:

Navn	Foretaksnr	Antall	Eierandel
H2 Gruppen AS	980 414 027	1 000	100,00 %

Alle aksjer har lik stemmerett. Ved kapitalforhøyelse har aksjonærene bare fortrinnsrett til aksjer innen den klasse de eier aksjer fra før