



ÅRSREGNSKAPET FOR REGNSKAPSÅRET 2024 - GENERELL INFORMASJON

Enheten

Organisasjonsnummer:	995 607 239
Organisasjonsform:	Aksjeselskap
Foretaksnavn:	KJEMI TRANS II AS
Forretningsadresse:	Wernersholmvegen 5 5232 PARADIS

Regnskapsår

Årsregnskapets periode:	01.01.2024 - 31.12.2024
-------------------------	-------------------------

Konsern

Morselskap i konsern:	Nei
-----------------------	-----

Regnskapsregler

Regler for små foretak benyttet:	Nei
Benyttet ved utarbeidelsen av årsregnskapet til selskapet:	Regnskapslovens alminnelige regler

Årsregnskapet fastsatt av kompetent organ

Bekreftet av representant for selskapet:	Toril Ulvang
Dato for fastsettelse av årsregnskapet:	31.03.2025

Grunnlag for avgivelse

År 2024: Årsregnskapet er elektronisk innlevert
År 2023: Tall er hentet fra elektronisk innlevert årsregnskap fra 2024

Det er ikke krav til at årsregnskapet m.v. som sendes til Regnskapsregisteret er undertegnet. Kontrollen på at dette er utført ligger hos revisor/enhetens øverste organ. Sikkerheten ivaretas ved at innsender har rolle/rettighet for innsending av årsregnskapet via Altinn, og ved at det bekreftes at årsregnskapet er fastsatt av kompetent organ.

Brønnøysundregistrene, 20.06.2025



Resultatregnskap

Beløp i: NOK	Note	2024	2023
RESULTATREGNSKAP			
Inntekter			
Salgsinntekt		60 030 646	76 188 241
Sum inntekter		60 030 646	76 188 241
Kostnader			
Lønnskostnad		17 885 653	17 530 188
Avskrivning på varige driftsmidler og immaterielle eiendeler	2	5 563 785	5 563 786
Annen driftskostnad	2, 3	31 582 292	19 789 649
Sum kostnader		55 031 730	42 883 623
Driftsresultat		4 998 916	33 304 618
Finansinntekter og finanskostnader			
Annen renteinntekt		639 788	560 604
Annen finansinntekt		2 975 980	1 879 252
Sum finansinntekter		3 615 768	2 439 856
Annen rentekostnad		88 030	66 968
Annen finanskostnad		1 821 631	343 607
Sum finanskostnader		1 909 661	410 575
Netto finans		1 706 107	2 029 281
Resultat før skattekostnad		6 705 023	35 333 899
Skattekostnad	4		
Årsresultat		6 705 023	35 333 899
Overføringer og disponeringer			
Ordinært utbytte		10 000 000	20 000 000
Tilleggsutbytte		10 000 000	35 000 000
Overføringer til/fra annen egenkapital		-13 294 976	-19 666 101
Sum overføringer og disponeringer		6 705 024	35 333 899



Balanse

Beløp i: NOK	Note	2024	2023
BALANSE - EIENDELER			
Anleggsmidler			
Immaterielle eiendeler			
Sum immaterielle eiendeler		0	0
Varige driftsmidler			
Skip, rigger, fly og lignende	2	30 389 565	34 274 753
Sum varige driftsmidler		30 389 565	34 274 753
Finansielle anleggsmidler			
Sum finansielle anleggsmidler		0	0
Sum anleggsmidler		30 389 565	34 274 753
Omløpsmidler			
Varer			
Sum varer		0	0
Fordringer			
Andre fordringer	5	17 686 145	4 690 470
Sum fordringer		17 686 145	4 690 470
Investeringer			
Sum investeringer		0	0
Bankinnskudd, kontanter og lignende			
Bankinnskudd, kontanter og lignende		695 762	24 892 273
Sum bankinnskudd, kontanter og lignende		695 762	24 892 273
Sum omløpsmidler		18 381 907	29 582 743
SUM EIENDELER		48 771 472	63 857 496

BALANSE - EGENKAPITAL OG GJELD



Balanse

Beløp i: NOK	Note	2024	2023
Egenkapital			
Innskutt egenkapital			
Selskapskapital	6	20 000 000	20 000 000
Annen innskutt egenkapital		0	0
Sum innskutt egenkapital		20 000 000	20 000 000
Opptjent egenkapital			
Annen egenkapital	7	6 266 536	19 561 511
Sum opptjent egenkapital		6 266 536	19 561 511
Sum egenkapital		26 266 536	39 561 511
Gjeld			
Langsiktig gjeld			
Sum avsetninger for forpliktelser		0	0
Annen langsiktig gjeld			
Sum annen langsiktig gjeld		0	0
Sum langsiktig gjeld		0	0
Kortsiktig gjeld			
Leverandørgjeld		10 397 357	4 150 638
Utbytte		10 000 000	20 000 000
Annen kortsiktig gjeld	5	2 107 580	145 346
Sum kortsiktig gjeld		22 504 937	24 295 984
Sum gjeld		22 504 937	24 295 984
SUM EGENKAPITAL OG GJELD		48 771 473	63 857 495



Brønnøysundregistrene

ÅRSREGNSKAP FOR REGNSKAPSÅRET 2024 - GENERELL INFORMASJON

Journalnummer: 2025 538411

Enheten

Organisasjonsnummer: 995 607 239
Organisasjonsform: Aksjeselskap
Foretaksnavn: KJEMI TRANS II AS
Forretningsadresse: Wernersholmvegen 5
5232 PARADIS

Regnskapsår

Årsregnskapets periode: 01.01.2024 - 31.12.2024

Konsern

Morselskap i konsern: Nei

Regnskapsregler

Regler for små foretak benyttet: Nei
Benyttet ved utarbeidelsen av
årsregnskapet til selskapet: Regnskapslovens alminnelige regler

Årsregnskapet fastsatt av kompetent organ

Bekreftet av representant for selskapet: Toril Ulvang
Dato for fastsettelse av årsregnskapet: 31.03.2025

Revisjon

Årsregnskapet er utarbeidet av ekstern
autorisert regnskapsfører: Ja
Ekstern autorisert regnskapsfører har i
løpet av regnskapsåret bistått ved den
løpende regnskapsføringen eller utført
andre tjenester for selskapet enn å
utarbeide årsregnskapet: Ja

Grunnlag for avgivelse

År 2024: Årsregnskap er elektronisk innlevert.
År 2023: Tall er hentet fra elektronisk innlevert årsregnskap fra 2024.

Det er ikke krav til at årsregnskapet m.v. som sendes til Regnskapsregisteret er undertegnet. Kontrollen på at dette er utført ligger hos revisor/enhetens øverste organ. Sikkerheten ivaretas ved at innsender har rolle/rettighet for innsending av årsregnskapet via Altinn, og ved at det bekreftes at årsregnskapet er fastsatt av kompetent organ.

Brønnøysundregistrene, 19.06.2025



Organisasjonsnr: 995 607 239
KJEMI TRANS II AS

RESULTATREGNSKAP

Beløp i: NOK	Note	2024	2023
RESULTATREGNSKAP			
Inntekter			
Salgsinntekt		60 030 646	76 188 241
Sum inntekter		60 030 646	76 188 241
Kostnader			
Lønnskostnad		17 885 653	17 530 188
Avskrivning på varige driftsmidler og immaterielle eiendeler	2	5 563 785	5 563 786
Annen driftskostnad	2, 3	31 582 292	19 789 649
Sum kostnader		55 031 730	42 883 623
Driftsresultat		4 998 916	33 304 618
Finansinntekter og finanskostnader			
Annen renteinntekt		639 788	560 604
Annen finansinntekt		2 975 980	1 879 252
Sum finansinntekter		3 615 768	2 439 856
Annen rentekostnad		88 030	66 968
Annen finanskostnad		1 821 631	343 607
Sum finanskostnader		1 909 661	410 575
Netto finans		1 706 107	2 029 281
Resultat før skattekostnad		6 705 023	35 333 899
Skattekostnad	4		
Årsresultat		6 705 023	35 333 899
Overføringer og disponeringer			
Ordinært utbytte		10 000 000	20 000 000
Tilleggsutbytte		10 000 000	35 000 000
Overføringer til/fra annen egenkapital		-13 294 976	-19 666 101
Sum overføringer og disponeringer		6 705 024	35 333 899



Organisasjonsnr: 995 607 239
KJEMI TRANS II AS

BALANSE

Beløp i: NOK	Note	2024	2023
BALANSE - EIENDELER			
Anleggsmidler			
Immaterielle eiendeler			
Sum immaterielle eiendeler		0	0
Varige driftsmidler			
Skip, rigger, fly og lignende	2	30 389 565	34 274 753
Sum varige driftsmidler		30 389 565	34 274 753
Finansielle anleggsmidler			
Sum finansielle anleggsmidler		0	0
Sum anleggsmidler		30 389 565	34 274 753
Omløpsmidler			
Varer			
Sum varer		0	0
Fordringer			
Andre fordringer	5	17 686 145	4 690 470
Sum fordringer		17 686 145	4 690 470
Investeringer			
Sum investeringer		0	0
Bankinnskudd, kontanter og lignende			
Bankinnskudd, kontanter og lignende		695 762	24 892 273
Sum bankinnskudd, kontanter og lignende		695 762	24 892 273
Sum omløpsmidler		18 381 907	29 582 743
SUM EIENDELER		48 771 472	63 857 496
BALANSE - EGENKAPITAL OG GJELD			
Egenkapital			
Innskutt egenkapital			
Selskapskapital	6	20 000 000	20 000 000
Annen innskutt egenkapital		0	0
Sum innskutt egenkapital		20 000 000	20 000 000
Opptjent egenkapital			



Annen egenkapital	7	6 266 536	19 561 511
Sum opptjent egenkapital		6 266 536	19 561 511
Sum egenkapital		26 266 536	39 561 511
Gjeld			
Langsiktig gjeld			
Sum avsetninger for forpliktelseser		0	0
Annen langsiktig gjeld			
Sum annen langsiktig gjeld		0	0
Sum langsiktig gjeld		0	0
Kortsiktig gjeld			
Leverandørgjeld		10 397 357	4 150 638
Utbytte		10 000 000	20 000 000
Annen kortsiktig gjeld	5	2 107 580	145 346
Sum kortsiktig gjeld		22 504 937	24 295 984
Sum gjeld		22 504 937	24 295 984
SUM EGENKAPITAL OG GJELD		48 771 473	63 857 495



Organisasjonsnr: 995 607 239
KJEMI TRANS II AS

NOTEOPPLYSNINGER - SELSKAP - alle poster oppgitt i hele tall

Note

Antall årsverk i regnskapsåret
0.00

Note
1

Spesifisering av resultatregnskapet

Lønnskostnader

<u>Sum</u>	<u>Beløp</u>
------------	--------------

<u>Balanseført verdi 31.12.</u>	<u>Varige driftsmidler</u>	<u>Immaterielle eiend.</u>
---------------------------------	----------------------------	----------------------------

Konsernregnskap

Morselskapet sitt navn

Forretningskontor for morselskapet

Begrunnelse for at datterselskap er utelatt fra konsolideringen

<u>Samlet beløp - tilknyttet selskap</u>	<u>Årets</u>	<u>Fjorårets</u>
--	--------------	------------------

<u>Samlet beløp - foretak i samme konsern</u>	<u>Årets</u>	<u>Fjorårets</u>
---	--------------	------------------

<u>Samlet beløp - foretak i samme konsern</u>	<u>Årets</u>	<u>Fjorårets</u>
---	--------------	------------------

<u>Samlet beløp - felles kontrollert virksomhet</u>	<u>Årets</u>	<u>Fjorårets</u>
---	--------------	------------------

<u>Pantstillelse</u>	<u>Beløp</u>
----------------------	--------------



Beholdning av egne aksjer Antall Pålydende Andel av aksjek.



**Årsoppgjør for
Kjemi Trans II AS
2024**





KJEMI TRANS II AS (Org.no. 995 607 239)

ÅRSBERETNING 2024

Virksomhetens art

Kjemi Trans II AS ble opprettet medio 2010 i forbindelse med kjøp og overtagelse av kjemikalietankskipet Trans Adriatic (eks. Bow West). MT Trans Adriatic er på 12.503 dwt og bygget i 2002 i Japan med 22 lastetanker i rustfritt stål. Skipet gikk medio oktober 2010 inn i Seatrans Chemical Tankers pool på poolens fraktkontrakter og løpende spotslutninger.

Selskapet har forretningskontor og administrasjon hos Seatrans AS på Hop i Bergen kommune.

Rettsvisende oversikt over utvikling og resultat

Selskapets fraktinntekter på TC-basis inkl. offhire-erstatning var i 2024 NOK 60,0 mill. mot NOK 76,2 mill. i 2023, som er ned NOK 16,0 mill. Skipets TC-inntekt ekskl. offhire-erstatning per utseilt dag ble redusert med knappe EUR 1.000 fra 2023 til 2024, mens antall utseilte dager ble redusert med ca. 104. De samlede TC-inntektene målt i både EUR og NOK var lavere. Reduksjonen i antall utseilte dager skyldes et langvarig verkstedsopphold i 2024.

Skipets driftskostnader økte til NOK 55,0 mill. i 2024 fra NOK 42,9 mill. i 2023. Økningen henger sammen med verkstedsoppholdet i 2024, mens det ikke var noe verkstedsopphold i 2023.

Netto finansposter var en netto inntekt på NOK 1,7 mill. i 2024 mot tilsvarende netto inntekt på NOK 2,0 mill. foregående år. Av dette utgjorde realisert agio/disagio en netto inntekt i 2024 på NOK 1,15 mill. mot en tilsvarende NOK 1,54 mill. i 2023. Netto renteinntekter ble i 2024 NOK 0,55 mill. mot tilsvarende på NOK 0,49 mill. i 2023. Selskapet har ingen langsiktig gjeld å betjene.

Årsresultatet viser etter dette et overskudd på NOK 6.705.024 for 2024 mot et tilsvarende overskudd på NOK 35.333.899 i foregående år.

Netto kontantstrøm fra operasjonelle aktiviteter utgjorde NOK 11,5 mill. mot tilsvarende NOK 47,8 mill. i 2023. Et redusert resultat før skattekostnader er hovedforklaringen og gjenspeiler et langvarig verkstedsopphold.

Netto kontantstrøm fra investeringsaktiviteter var NOK -5,7 mill. i 2024, mot NOK -1,2 mill. i 2023. Dette er alt periodiske vedlikeholdskostnader, som økte fra 2023 til 2024.

Netto kontantstrøm fra finansieringsaktiviteter utgjorde NOK -30,0 mill. mot NOK -35,0 mill. i 2023. Beløpet i 2024 er utbetalt ordinært utbytte på NOK 20 mill. samt NOK 10 mill. i tilleggsutbytte, mens beløpet 2023 er i sin helhet utbetalte tilleggsutbytter.

Totalkapitalen i Kjemi Trans II AS var per 31.12.24 NOK 48,8 mill. (NOK 63,9 mill. 31.12.2023). Bokført egenkapital utgjorde NOK 26,3 mill. (NOK 39,6 mill.) og dette tilsvarer en egenkapitalandel på 53,9% mot 62,0% ved utløpet av 2023. Det er i regnskapet for 2024 avsatt for utbytte med NOK 10 mill., mens det i regnskapet for 2023 var avsatt NOK 20 mill.

Overskuddet foreslåes disponert som følger:

<https://seatransas.sharepoint.com/sites/SeatransAccounting-Regnskap/Shared Documents/Regnskap/Styrets>

årsberetninger/2024/2024 Styret beretning KJEMI TRANS II AS - 18-03-2025.docx

Side 1 av 3



Åpenhetsloven trådte i kraft fra 1. juli 2022. Alle selskaper knyttet til Seatranskonsernet etablerte da felles retningslinjer for menneskerettigheter og anstendige arbeidsforhold. I 2022 ble det gjennomført en kartlegging innen alle forretningsområdene for å avdekke hvilke deler av virksomheten som var mest eksponert for ulike negative forhold knyttet til menneskerettigheter og anstendige arbeidsforhold. Denne ble publisert på våre nettsider innen lovens frist. Kartleggingen har blitt videre bearbeidet og oppdatert i løpet av 2024. Resultatet av dette arbeidet og tilknyttede tiltak vil bli publisert på våre nettsider innen fristen i 2025.

Ytre miljø

Selskapets skip har utslipp til luft og vann, som normalt for virksomhetens art. Det er søkelys på miljømessige hensyn og det arbeides planmessig for å sikre en god miljømessig standard.

Økende krav til kvalitetssikring, skadefri transport og søkelys på miljø og forurensing har ført til sterk prioritering fra selskapets side på å fremstå som et kvalitetsrederi også innenfor disse områder. Stødig Ship Management AS, med ansvar for løpende drift og bemanning, er sertifisert i h.t. alle lovpålagte nasjonale og internasjonale krav for drift av skip.

Skipenes innleide mannskaper er gjennom instruksjoner pålagt å unngå forurensing av det ytre miljø. Disse instruksjoner er i samsvar med internasjonale forskrifter. Instruksene og mannskapenes kjennskap til disse følges opp og kontrolleres jevnlig.

Utsiktene for 2025


For 2025 er det stor usikkerhet om hvordan shippinglandskapet vil utvikle seg.

Vi forventer på den bakgrunn at våre fraktmarkeder vil kunne bli volatile i 2025.


Styret anbefaler at selskapets ordinære generalforsamling godkjenner årsregnskapet for 2024.


Bergen, 31. mars 2025

KJEMI TRANS II AS


Johannes D. Neteland
Styrets leder


Paal Christian Mowinckel
Styremedlem


Lars Moldestad
Styremedlem


Johan G. Hvide
Styremedlem/daglig leder


Lars Helge Kyrkjebø
Styremedlem



Resultatregnskap 2024

Kjemi Trans II AS

	Note	2024	2023
Driftsinntekter			
Fraktinntekter		52 979 044	77 152 649
Kommisjon		-759 882	-964 408
Off-hire inntekter		7 811 484	0
Sum driftsinntekter		60 030 646	76 188 241
Driftskostnader			
Innleiet mannskap		-17 885 653	-17 530 188
Avskrivning skip	2	-5 563 785	-5 563 786
Andre driftskostnader	2, 3	-31 582 292	-19 789 649
Sum driftskostnader		-55 031 730	-42 883 623
Driftsresultat		4 998 917	33 304 619
Finansposter			
Annen renteinntekt		639 788	560 604
Annen valutagevinst		2 975 980	1 879 252
Annen rentekostnad/lånekostnad		-88 030	-66 968
Annet valutatap		-1 821 631	-343 607
Finansresultat		1 706 108	2 029 280
Resultat før skattekostnad		6 705 024	35 333 899
Skattekostnad	4	0	0
Årsresultat		6 705 024	35 333 899
Disponering av årsresultat			
Overført til/-fra annen egenkapital		-13 294 976	-19 666 101
Avsatt til ordinært utbytte		10 000 000	20 000 000
Utbetalt tilleggsutbytte		10 000 000	35 000 000
Sum disponert		6 705 024	35 333 899



Balanse 2024

Kjemi Trans II AS

	Note	2024	2023
EIENDELER			
Anleggsmidler			
Skip	2	26 395 603	31 959 388
Periodisk vedlikehold	2	3 993 963	2 315 365
Sum anleggsmidler		30 389 565	34 274 753
Omløpsmidler			
Andre fordringer	5	17 686 145	4 690 470
Bankinnskudd		695 762	24 892 273
Sum omløpsmidler		18 381 907	29 582 743
SUM EIENDELER		48 771 472	63 857 496

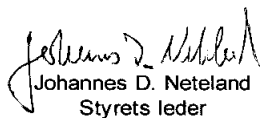


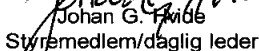
Balanse 2024

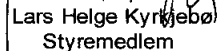
Kjemi Trans II AS


	Note	2024	2023
EGENKAPITAL OG GJELD			
EGENKAPITAL			
Innskutt egenkapital			
Aksjekapital	6	20 000 000	20 000 000
Sum innskutt egenkapital		20 000 000	20 000 000
Opptjent egenkapital			
Annen egenkapital	7	6 266 536	19 561 511
Sum opptjent egenkapital		6 266 536	19 561 511
SUM EGENKAPITAL		26 266 536	39 561 511
GJELD			
Langsiktig gjeld			
		0	0
Kortsiktig gjeld			
Leverandørgjeld		10 397 357	4 150 638
Utbytte		10 000 000	20 000 000
Tonnasjeskatt		23 058	22 995
Annen kortsiktig gjeld	5	2 084 522	122 351
Sum kortsiktig gjeld		22 504 937	24 295 984
SUM GJELD		22 504 937	24 295 984
SUM EGENKAPITAL OG GJELD		48 771 472	63 857 496

Bergen, 31.12.2024 / 31.03.2025
Styret for Kjemi Trans II AS


Johannes D. Neteland
Styrets leder


Johan G. Fride
Styreleder/daglig leder


Lars Helge Kyrkjebø
Styremedlem


Paal Christian Mowinckel
Styremedlem


Lars Moldestad
Styremedlem



Kontantstrøm 2024

Kjemi Trans II AS

Kontantstrøm fra operasjonelle aktiviteter:	2024	2023
Resultat før skattekostnader	6 705 024	35 333 899
Ordinære avskrivninger	5 563 785	5 563 786
Avskrivning periodisk vedlikehold	4 045 609	3 379 673
Endring i leverandørgjeld	6 246 718	2 506 511
Endring i andre tidsavgrensingsposter	-11 033 441	1 060 640
Netto kontantstrøm fra operasjonelle aktiviteter	11 527 696	47 844 509
Betalt periodisk vedlikehold	-5 724 207	-1 228 772
Netto kontantstrøm fra investeringsaktiviteter	-5 724 207	-1 228 772
Kontantstrøm fra finansieringsaktiviteter		
Utbetalt utbytte og konsernbidrag	-30 000 000	-35 000 000
Netto kontantstrøm fra finansieringsaktiviteter	-30 000 000	-35 000 000
Netto kontantstrøm for året	-24 196 511	11 615 736
Kontanter ved periodens begynnelse	24 892 273	13 276 537
Kontanter ved periodens slutt	695 762	24 892 273



Noter Kjemi Trans II AS - 2024

Note 1 Regnskapsprinsipp

Regnskapet er satt opp i samsvar med regnskapsloven, og er utarbeidet etter norske regnskapsstandarder og god regnskapsskikk, under forutsetning om fortsatt drift.

Hovedregel for vurdering og klassifisering av eiendeler og gjeld.

Eiendeler bestemt til varig eie eller bruk er klassifisert som anleggsmidler. Andre eiendeler er klassifisert som omløpsmidler. Fordringer, som skal tilbakebetales innen ett år etter balansedagen, er klassifisert som omløpsmidler. Gjeld, som har løpetid over ett år, er oppført som langsiktig gjeld. Dette gjelder selv om gjenstående løpetid er mindre enn et år dersom lånet forventes refinansiert og videreført.

Anleggsmidler vurderes til anskaffelseskost, men nedskrives til virkelig verdi når verdifallet forventes ikke å være forbigående. Anleggsmidler, som forringes i verdi, avskrives lineært over forventet økonomisk levetid.

Omløpsmidler vurderes til laveste av anskaffelseskost og virkelig verdi.

Skip

Skip balanseføres til anskaffelseskost fratrukket akkumulert avskrivning og eventuell nedskrivning. Avskrivning er lineær og fastsettes ut fra en vurdering av det enkelte skips gjenværende økonomiske levetid. Hvert skip er tilordnet en restverdi. Dersom bokført verdi basert på lineær avskrivning er høyere enn virkelig verdi, foretas nedskrivning i regnskapet. Nedskrivning reverseres i den utstrekning grunnlaget for nedskrivning ikke lenger er tilstede.

Periodisk utført vedlikehold balanseføres og avskrives lineært frem til neste periodiske vedlikehold.

Fordringer

Kundefordringer og andre fordringer balanseføres til pålydende etter fradrag for avsetning til forventet tap.

Valuta

Transaksjoner i utenlandsk valuta omregnes til kursen på transaksjonstidspunktet. Pengeposter i utenlandsk valuta omregnes til NOK ved å benytte balansedagens kurs. Effekten av realiserte og urealiserte valutaposter er inkludert under finansielle poster i resultatregnskapet.

Skatter

Selskapet lignes etter de særskilte reglene for rederibeskatning i skatteloven. Selskapet beskattes derfor kun for finansinntekter inkludert valutagevinster og valutatap, samt en skatt basert på hvert skips nettotonnasje. Tonnasjeskatten er klassifisert som driftskostnad i resultatregnskapet.

Selskapet har til hensikt å forbli innenfor rederibeskatningsordningen. Det avsettes derfor kun utsatt skatt på midlertidige forskjeller som oppstår innenfor ordningen.

Kontantstrømpstilling

Selskapet benytter den indirekte metoden ved utarbeidelse av kontantstrømpstillingen.



Noter Kjemi Trans II AS - 2024

Note 2 Anleggsmidler

Skip	Trans Adriatic
Anskaffelseskost 1.1	91 573 926
Akkumulerte avskrivninger 1.1	-59 614 538
Balansført verdi 1.1	31 959 388
Tilgang/Avgang	-
Årets avskrivninger	-5 563 785
Balansført verdi 31.12	26 395 603
Anskaffelseskost 31.12.2024	91 573 926
Akkumulerte avskrivninger 31.12.2024	-65 178 323

Økonomisk levetid	17,5 år
Avskrivningsplan	lineær
Restverdi, omregnet fra NOK til kurs på kjøpsdato for skipet.	USD 1 500 000

Periodisk vedlikehold	Trans Adriatic
Balansført verdi 1.1	2 315 365
Tilgang	5 724 207
Årets avskrivninger	-4 045 609
Balansført verdi	3 993 963

Økonomisk levetid	2,5 år
Avskrivningsplan	lineær

Note 3 Honorar

Selskapet har ingen ansatte. Det er ikke gitt lån eller sikkerhetsstillelse til fordel for medlemmer av styret eller andre ledende personer.

Honorar	2024	2023
Ordinær revisjon, ekskl. mva	48 500	47 100
Styrehonorar	110 000	110 000
Arbeidsgiveravgift av styrehonorar	15 510	15 510

**Noter Kjemi Trans II AS - 2024****Note 4 Skattekostnad**

Årets skattekostnad	2024	2023
Betalbar skatt	-	-
Årets endring i utsatt skatt	-	-
Skattekostnad i årets resultat	-	-

Finansinntekt innenfor rederibeskatning	2024	2023
Renteinntekt	639 788	560 604
Skattepliktig valutagevinst/-tap	491 596	607 485
Rentefradrag	-37 489	-26 491
Annen finanskostnad	-21 083	-20 086
Inntektstillegg høy egenkapital	-	214 501
Skattepliktig finansinntekt	1 072 812	1 336 013
Benyttet fremførbart underskudd	-1 072 812	-1 336 013
Grunnlag betalbar skatt	-	-
Betalbar skatt	-	-

Utsatt skatt	2024	2023	Endring
Underskudd til fremføring	-2 709 725	-3 782 537	1 072 812
Grunnlag utsatt skatt	-2 709 725	-3 782 537	1 072 812
Utsatt skattefordel ikke balanseført	-596 140	-832 158	236 019

Note 5 Andre kortsiktige fordringer og annen kortsiktig gjeld

Andre kortsiktige fordringer	2024	2023
Kortsiktige fordringer samarbeidende selskap	11 917 866	4 266 888
Fordring forsikringsoppgjør	5 066 573	-
Forskuddsbetalte kostnader	454 376	146 356
Merverdiavgift til gode	247 330	277 226
Sum andre kortsiktige fordringer	17 686 145	4 690 470

Annen kortsiktig gjeld	2024	2023
Andre påløpte kostnader	2 084 522	122 351
Sum annen kortsiktig gjeld	2 084 522	122 351

Selskapet har ingen kortsiktige fordringer eller kortsiktig gjeld med forfall senere enn ett år fra balansedato.



Noter Kjemi Trans II AS - 2024

Note 6 Aksjekapital og aksjonærinformasjon

Selskapets aksjekapital er kr 20 000 000, fordelt på 200 000 aksjer à kr 100.

Aksjonærer	Antall	Eierandel/	
		Stemmeandel	Styremedlemmer med eierinteresser
Seatrans AS	51 180	25,59 %	Johan G. Hvide, Lars Helge Kyrkjebø
Mowinckel Management AS	51 180	25,59 %	Paal Christian Mowinckel
Skips AS Sol	25 590	12,80 %	Lars Helge Kyrkjebø
Movida AS	19 216	9,61 %	
NH Kapital AS	19 244	9,62 %	
Vasconia Invest AS	12 795	6,40 %	Johan G. Hvide
Aquila og Sirius AS	12 795	6,40 %	Johan G. Hvide
Jan Henrik Johansen	2 000	1,00 %	
Tom Atle Pedersen	2 000	1,00 %	
Tom Skare	2 000	1,00 %	
Gunnar Solberg	2 000	1,00 %	
Total	200 000	100 %	

Note 7 Egenkapital

	Aksjekapital	Annen egenkapital	Sum egenkapital
Egenkapital 1.1.	20 000 000	19 561 511	39 561 511
Avsatt ordinært utbytte		-10 000 000	-10 000 000
Utbetalt tilleggsutbytte		-10 000 000	-10 000 000
Årets resultat		6 705 024	6 705 024
Egenkapital 31.12	20 000 000	6 266 536	26 266 536

Note 8 Forpliktelse

Selskapet er medlem av Seatrans sine forsikringspooler for kasko (Hull & Machinery) og tidstap (Loss of Hire) hvor alle selskaper og skip tilknyttet Seatrans Gruppen er medlem. Hvert skip er tildelt en fordelingsnøkkel i henhold til kasko-poolen og tidstaps-poolen.

For kasko skader dekker poolen differansen mellom skipets egenandel (NOK 300.000) og polisens egenandel (NOK 1.350.000).

I tidstap-poolen er skipets egenandel 7 dager, tidstap-poolen dekker de neste 14 dagene, og assurandørene dekker det overstigende fra 21 dager og opp til avtalt dekning. Forsikringspoolene gjøres opp ved årsslutt og poolkostnadene fordeles i henhold til kalkulert nøkkel.

Selskapene i Seatransgruppens forsikringspool er:

Euro Trans Skips AS	Sea-Cargo Skips AS
Kjemi Trans II AS	Trans Fjord Pte Ltd
Kjemikalietank AS	



Til generalforsamlingen i Kjemi Trans II AS

Uavhengig revisors beretning

Konklusjon

Vi har revidert årsregnskapet for Kjemi Trans II AS som består av balanse per 31. desember 2024, resultatregnskap og kontantstrøm for regnskapsåret avsluttet per denne datoen og noter til årsregnskapet, herunder et sammendrag av viktige regnskapsprinsipper.

Etter vår mening oppfyller årsregnskapet gjeldende lovkrav, og gir årsregnskapet et rettviseende bilde av selskapets finansielle stilling per 31. desember 2024, og av dets resultater og kontantstrømmer for regnskapsåret avsluttet per denne datoen i samsvar med regnskapslovens regler og god regnskapsskikk i Norge.

Grunnlag for konklusjonen

Vi har gjennomført revisjonen i samsvar med International Standards on Auditing (ISA-ene). Våre oppgaver og plikter i henhold til disse standardene er beskrevet nedenfor under *Revisors oppgaver og plikter ved revisjonen av årsregnskapet*. Vi er uavhengige av selskapet i samsvar med kravene i relevante lover og forskrifter i Norge og International Code of Ethics for Professional Accountants (inkludert internasjonale uavhengighetsstandarder) utstedt av International Ethics Standards Board for Accountants (IESBA-reglene), og vi har overholdt våre øvrige etiske forpliktelser i samsvar med disse kravene. Innhentet revisjonsbevis er etter vår vurdering tilstrekkelig og hensiktsmessig som grunnlag for vår konklusjon.

Øvrig informasjon

Styret og daglig leder (ledelsen) er ansvarlige for øvrig informasjon som er publisert sammen med årsregnskapet. Øvrig informasjon omfatter informasjon i årsrapporten bortsett fra årsregnskapet og den tilhørende revisjonsberetningen. Vår konklusjon om årsregnskapet ovenfor dekker ikke øvrig informasjon.

I forbindelse med revisjonen av årsregnskapet er det vår oppgave å lese øvrig informasjon. Formålet er å vurdere hvorvidt det foreligger vesentlig inkonsistens mellom den øvrige informasjonen og årsregnskapet og den kunnskap vi har opparbeidet oss under revisjonen av årsregnskapet, eller hvorvidt øvrig informasjon ellers fremstår som vesentlig feil. Vi har plikt til å rapportere dersom øvrig informasjon fremstår som vesentlig feil. Vi har ingenting å rapportere i så henseende.

Ledelsens ansvar for årsregnskapet

Ledelsen er ansvarlig for å utarbeide årsregnskapet og for at det gir et rettviseende bilde i samsvar med regnskapslovens regler og god regnskapsskikk i Norge. Ledelsen er også ansvarlig for slik internkontroll som den finner nødvendig for å kunne utarbeide et årsregnskap som ikke inneholder vesentlig feilinformasjon, verken som følge av misligheter eller utilsiktede feil.

Ved utarbeidelsen av årsregnskapet må ledelsen ta standpunkt til selskapets evne til fortsatt drift og opplyse om forhold av betydning for fortsatt drift. Forutsetningen om fortsatt drift skal legges til grunn for årsregnskapet så lenge det ikke er sannsynlig at virksomheten vil bli avvirket.

Revisors oppgaver og plikter ved revisjonen av årsregnskapet

Vårt mål er å oppnå betryggende sikkerhet for at årsregnskapet som helhet ikke inneholder vesentlig feilinformasjon, verken som følge av misligheter eller utilsiktede feil, og å avgi en revisjonsberetning som inneholder vår konklusjon. Betryggende sikkerhet er en høy grad av sikkerhet, men ingen garanti for at en revisjon utført i samsvar med ISA-ene, alltid vil avdekke vesentlig feilinformasjon. Feilinformasjon kan oppstå som følge av misligheter eller utilsiktede feil. Feilinformasjon er å anse som vesentlig dersom den enkeltvis eller samlet med rimelighet kan forventes å påvirke de økonomiske beslutningene som brukerne

PricewaterhouseCoopers AS, Torgallmenningen 14, 5014 Bergen, P.O. Box 3984 - Sandviken, NO-5835 Bergen
T: 02316, org. no.: 987 009 713 MVA, www.pwc.no
Statsautoriserte revisorer, medlemmer av Den norske Revisorforening og autorisert regnskapsførerselskap



foretar på grunnlag av årsregnskapet. For videre beskrivelse av revisors oppgaver og plikter vises det til:
<https://revisorforeningen.no/revisjonsberetninger>

Bergen, 31. mars 2025
PricewaterhouseCoopers AS

Marius Kaland Olsen
Statsautorisert revisor
(elektronisk signert)



 Securely signed with Brevio

Revisjonsberetning

Signers:

<i>Name</i>	<i>Method</i>	<i>Date</i>
Olsen, Marius Kaland	BANKID	2025-03-31 18:08

This document package contains:
- Closing page (this page)
- The original document(s)
- The electronic signatures. These are not visible in the document, but are electronically integrated.



This file is sealed with a digital signature.
The seal is a guarantee for the authenticity
of the document.