



ÅRSREGNSKAPET FOR REGNSKAPSÅRET 2023 - GENERELL INFORMASJON

Enheten

Organisasjonsnummer: 996 547 108
Organisasjonsform: Aksjeselskap
Foretaksnavn: DELE HEALTH TECH AS
Forretningsadresse: Strandgata 29
8656 MOSJØEN

Regnskapsår

Årsregnskapets periode: 01.01.2023 - 31.12.2023

Konsern

Morselskap i konsern: Nei

Regnskapsregler

Regler for små foretak benyttet: Ja
Benyttet ved utarbeidelsen av årsregnskapet til selskapet: Regnskapslovens alminnelige regler

Årsregnskapet fastsatt av kompetent organ

Bekreftet av representant for selskapet: Sven Arnesen
Dato for fastsettelse av årsregnskapet: 28.05.2024

Grunnlag for avgivelse

År 2023: Årsregnskapet er elektronisk innlevert
År 2022: Tall er hentet fra elektronisk innlevert årsregnskap fra 2023

Det er ikke krav til at årsregnskapet m.v. som sendes til Regnskapsregisteret er undertegnet. Kontrollen på at dette er utført ligger hos revisor/enhetens øverste organ. Sikkerheten ivaretas ved at innsender har rolle/rettighet for innsending av årsregnskapet via Altinn, og ved at det bekreftes at årsregnskapet er fastsatt av kompetent organ.

Brønnøysundregistrene, 19.06.2025



Resultatregnskap

| Beløp i: NOK | Note | 2023 | 2022 |
|---|------|-------------------|--------------------|
| RESULTATREGNSKAP | | | |
| Inntekter | | | |
| Salgsinntekt | | 1 370 083 | 712 278 |
| Annen driftsinntekt | 1 | 49 846 152 | 4 524 |
| Sum inntekter | | 51 216 235 | 716 802 |
| Kostnader | | | |
| Lønnskostnad | 2 | 2 577 841 | 6 471 051 |
| Avskrivning av driftsmidler og immaterielle eiendeler | 3 | 67 843 | 71 458 |
| Nedskrivning av varige driftsmidler og immaterielle eiendeler | 3 | 31 466 | |
| Annen driftskostnad | | 5 286 075 | 25 702 226 |
| Sum kostnader | | 7 963 225 | 32 244 736 |
| Driftsresultat | | 43 253 010 | -31 527 933 |
| Finansinntekter og finanskostnader | | | |
| Annen renteinntekt | | 2 468 162 | 3 248 024 |
| Annen finansinntekt | | 14 771 | 5 604 445 |
| Sum finansinntekter | | 2 482 933 | 8 852 469 |
| Nedskrivning av andre finansielle anleggsmidler | | | 1 941 933 |
| Annen rentekostnad | | 75 504 | 554 |
| Annen finanskostnad | | 12 147 | 1 082 309 |
| Sum finanskostnader | | 87 651 | 3 024 796 |
| Netto finans | | 2 395 281 | 5 827 673 |
| Ordinært resultat før skattekostnad | | 45 648 292 | -25 700 261 |
| Skattekostnad på resultat | 4 | | |
| Ordinært resultat etter skattekostnad | | 45 648 292 | -25 700 261 |
| Årsresultat | | 45 648 292 | -25 700 261 |
| Årsresultat etter minoritetsinteresser | | 45 648 292 | -25 700 261 |
| Totalresultat | | 45 648 292 | -25 700 261 |



Resultatregnskap

| Beløp i: NOK | Note | 2023 | 2022 |
|--|------|-------------------|--------------------|
| Overføringer og disponeringer | | | |
| Udekket tap | | 45 648 292 | -25 700 261 |
| Sum overføringer og disponeringer | | 45 648 292 | -25 700 261 |



Balanse

| Beløp i: NOK | Note | 2023 | 2022 |
|--|------|--------------------|--------------------|
| BALANSE - EIENDELER | | | |
| Anleggsmidler | | | |
| Immaterielle eiendeler | | | |
| Utvikling | | | 78 436 |
| Utsatt skattefordel | 4 | | |
| Sum immaterielle eiendeler | | | 78 436 |
| Varige driftsmidler | | | |
| Tomter, bygninger o.a. fast eiendom | 3 | | |
| Maskiner og anlegg | 3 | | |
| Skip og flytende installasjoner | 3 | | |
| Driftsløsøre, inventar o.a. utstyr | 3 | 52 683 | 73 556 |
| Sum varige driftsmidler | 3 | 52 683 | 73 556 |
| Finansielle anleggsmidler | | | |
| Investering i datterselskap | | | 12 774 329 |
| Lån til foretak i samme konsern | | | 99 844 696 |
| Investeringer i aksjer og andeler | 5 | 197 816 409 | 183 592 |
| Andre langsiktige fordringer | 5 | | |
| Sum finansielle anleggsmidler | | 197 816 409 | 112 802 618 |
| Sum anleggsmidler | | 197 869 092 | 112 954 609 |
| Omløpsmidler | | | |
| Varer | | | |
| Fordringer | | | |
| Kundefordringer | | 22 701 | 703 944 |
| Andre kortsiktige fordringer | | 140 380 | 3 681 463 |
| Sum fordringer | | 163 082 | 4 385 407 |
| Bankinnskudd, kontanter og lignende | | | |
| Bankinnskudd, kontanter o.l. | 6 | 915 058 | 3 865 888 |
| Sum bankinnskudd, kontanter og lignende | | 915 058 | 3 865 888 |
| Sum omløpsmidler | | 1 078 139 | 8 251 295 |



Balanse

| Beløp i: NOK | Note | 2023 | 2022 |
|---------------------------------------|------|--------------------|---------------------|
| SUM EIENDELER | | 198 947 231 | 121 205 903 |
| BALANSE - EGENKAPITAL OG GJELD | | | |
| Egenkapital | | | |
| Innskutt egenkapital | | | |
| Aksjekapital | 7 | 47 297 598 | 44 329 948 |
| Beholdning av egne aksjer | | -531 126 | -296 646 |
| Overkurs | | 212 411 406 | 158 430 294 |
| Annen innskutt egenkapital | | -5 669 307 | -4 654 008 |
| Sum innskutt egenkapital | | 253 508 570 | 197 809 588 |
| Opptjent egenkapital | | | |
| Udekket tap | 8 | 54 945 245 | 100 593 537 |
| Sum opptjent egenkapital | | -54 945 245 | -100 593 537 |
| Sum egenkapital | | 198 563 325 | 97 216 051 |
| Gjeld | | | |
| Langsiktig gjeld | | | |
| Utsatt skatt | 4 | | |
| Annen langsiktig gjeld | | | |
| Sum langsiktig gjeld | | 0 | 0 |
| Kortsiktig gjeld | | | |
| Leverandørgjeld | | 175 000 | 3 288 |
| Betalbar skatt | 4 | | |
| Skyldig offentlige avgifter | | 147 831 | 262 829 |
| Annen kortsiktig gjeld | | 61 075 | 23 723 735 |
| Sum kortsiktig gjeld | | 383 906 | 23 989 853 |
| Sum gjeld | | 383 906 | 23 989 853 |
| SUM EGENKAPITAL OG GJELD | | 198 947 231 | 121 205 903 |



Brønnøysundregistrene

ÅRSREGNSKAP FOR REGNSKAPSÅRET 2023 - GENERELL INFORMASJON

Journalnummer: 2024 455133

Enheten

Organisasjonsnummer: 996 547 108
Organisasjonsform: Aksjeselskap
Foretaksnavn: DELE HEALTH TECH AS
Forretningsadresse: c/o Escalon Services Norway
Grundingen 6
0250 OSLO

Regnskapsår

Årsregnskapets periode: 01.01.2023 - 31.12.2023

Konsern

Morselskap i konsern: Nei

Regnskapsregler

Regler for små foretak benyttet: Ja
Benyttet ved utarbeidelsen av
årsregnskapet til selskapet: Regnskapslovens alminnelige regler

Årsregnskapet fastsatt av kompetent organ

Bekreftet av representant for selskapet: Sven Arnesen
Dato for fastsettelse av årsregnskapet: 28.05.2024

Revisjon

Årsregnskapet er utarbeidet av ekstern
autorisert regnskapsfører: Ja
Ekstern autorisert regnskapsfører har i
løpet av regnskapsåret bistått ved den
løpende regnskapsføringen eller utført
andre tjenester for selskapet enn å
utarbeide årsregnskapet: Ja

Grunnlag for avgivelse

År 2023: Årsregnskap er elektronisk innlevert.
År 2022: Tall er hentet fra elektronisk innlevert årsregnskap fra 2023.

Det er ikke krav til at årsregnskapet m.v. som sendes til Regnskapsregisteret er undertegnet. Kontrollen på at dette er utført ligger hos revisor/enhetens øverste organ. Sikkerheten ivaretas ved at innsender har rolle/rettighet for innsending av årsregnskapet via Altinn, og ved at det bekreftes at årsregnskapet er fastsatt av kompetent organ.

Brønnøysundregistrene, 12.06.2024

Brønnøysundregistrene
Postadresse: Postboks 900, 8910 Brønnøysund
Telefon: 75 00 75 00
E-post: firmapost@brreg.no Internett: www.brreg.no
Organisasjonsnummer: 974 760 673



Organisasjonsnr: 996 547 108
DELE HEALTH TECH AS

RESULTATREGNSKAP

| Beløp i: NOK | Note | 2023 | 2022 |
|---|------|-------------------|--------------------|
| RESULTATREGNSKAP | | | |
| Inntekter | | | |
| Salgsinntekt | | 1 370 083 | 712 278 |
| Annen driftsinntekt | 1 | 49 846 152 | 4 524 |
| Sum inntekter | | 51 216 235 | 716 802 |
| Kostnader | | | |
| Lønnskostnad | 2 | 2 577 841 | 6 471 051 |
| Avskrivning av driftsmidler og immaterielle eiendeler | 3 | 67 843 | 71 458 |
| Nedskrivning av varige driftsmidler og immaterielle eiendeler | 3 | 31 466 | |
| Annen driftskostnad | | 5 286 075 | 25 702 226 |
| Sum kostnader | | 7 963 225 | 32 244 736 |
| Driftsresultat | | 43 253 010 | -31 527 933 |
| Finansinntekter og finanskostnader | | | |
| Annen renteinntekt | | 2 468 162 | 3 248 024 |
| Annen finansinntekt | | 14 771 | 5 604 445 |
| Sum finansinntekter | | 2 482 933 | 8 852 469 |
| Nedskrivning av andre finansielle anleggsmidler | | | 1 941 933 |
| Annen rentekostnad | | 75 504 | 554 |
| Annen finanskostnad | | 12 147 | 1 082 309 |
| Sum finanskostnader | | 87 651 | 3 024 796 |
| Netto finans | | 2 395 281 | 5 827 673 |
| Ordinært resultat før skattekostnad | | 45 648 292 | -25 700 261 |
| Skattekostnad på resultat | 4 | | |
| Ordinært resultat etter skattekostnad | | 45 648 292 | -25 700 261 |
| Årsresultat | | 45 648 292 | -25 700 261 |
| Årsresultat etter minoritetsinteresser | | 45 648 292 | -25 700 261 |
| Totalresultat | | 45 648 292 | -25 700 261 |
| Overføringer og disponeringer | | | |
| Udekket tap | | 45 648 292 | -25 700 261 |



Sum overføringer og
disponeringer

45 648 292

-25 700 261



Organisasjonsnr: 996 547 108
DELE HEALTH TECH AS

BALANSE

| Beløp i: NOK | Note | 2023 | 2022 |
|--|----------|--------------------|--------------------|
| BALANSE - EIENDELER | | | |
| Anleggsmidler | | | |
| Immaterielle eiendeler | | | |
| Utvikling | | | 78 436 |
| Utsatt skattefordel | 4 | | |
| Sum immaterielle eiendeler | | | 78 436 |
| Varige driftsmidler | | | |
| Tomter, bygninger o.a. fast eiendom | 3 | | |
| Maskiner og anlegg | 3 | | |
| Skip og flytende installasjoner | 3 | | |
| Driftsløsøre, inventar o. a. utstyr | 3 | 52 683 | 73 556 |
| Sum varige driftsmidler | 3 | 52 683 | 73 556 |
| Finansielle anleggsmidler | | | |
| Investering i datterselskap | | | 12 774 329 |
| Lån til foretak i samme konsern | | | 99 844 696 |
| Investeringer i aksjer og andeler | 5 | 197 816 409 | 183 592 |
| Andre langsiktige fordringer | 5 | | |
| Sum finansielle anleggsmidler | | 197 816 409 | 112 802 618 |
| Sum anleggsmidler | | 197 869 092 | 112 954 609 |
| Omløpsmidler | | | |
| Varer | | | |
| Fordringer | | | |
| Kundefordringer | | 22 701 | 703 944 |
| Andre kortsiktige fordringer | | 140 380 | 3 681 463 |
| Sum fordringer | | 163 082 | 4 385 407 |
| Bankinnskudd, kontanter og lignende | | | |
| Bankinnskudd, kontanter o. l. | 6 | 915 058 | 3 865 888 |
| Sum bankinnskudd, kontanter og lignende | | 915 058 | 3 865 888 |
| Sum omløpsmidler | | 1 078 139 | 8 251 295 |
| SUM EIENDELER | | 198 947 231 | 121 205 903 |



BALANSE - EGENKAPITAL OG GJELD

Egenkapital

Innskutt egenkapital

| | | | |
|---------------------------------|---|--------------------|--------------------|
| Aksjekapital | 7 | 47 297 598 | 44 329 948 |
| Beholdning av egne aksjer | | -531 126 | -296 646 |
| Overkurs | | 212 411 406 | 158 430 294 |
| Annen innskutt egenkapital | | -5 669 307 | -4 654 008 |
| Sum innskutt egenkapital | | 253 508 570 | 197 809 588 |

Opptjent egenkapital

| | | | |
|---------------------------------|---|--------------------|---------------------|
| Udekket tap | 8 | 54 945 245 | 100 593 537 |
| Sum opptjent egenkapital | | -54 945 245 | -100 593 537 |

Sum egenkapital

198 563 325 97 216 051

Gjeld

Langsiktig gjeld

| | | | |
|-------------------------------|---|--|--|
| Utsatt skatt | 4 | | |
| Annen langsiktig gjeld | | | |

Sum langsiktig gjeld

0 0

Kortsiktig gjeld

| | | | |
|-----------------------------|---|----------------|-------------------|
| Leverandørgjeld | | 175 000 | 3 288 |
| Betalbar skatt | 4 | | |
| Skyldig offentlige avgifter | | 147 831 | 262 829 |
| Annen kortsiktig gjeld | | 61 075 | 23 723 735 |
| Sum kortsiktig gjeld | | 383 906 | 23 989 853 |

Sum gjeld

383 906 23 989 853

SUM EGENKAPITAL OG GJELD

198 947 231 121 205 903



Organisasjonsnr: 996 547 108
DELE HEALTH TECH AS

NOTEOPPLYSNINGER - SELSKAP - alle poster oppgitt i hele tall

Note

Antall årsverk i regnskapsåret
0.00

| <u>Sum</u> | <u>Beløp</u> |
|------------|--------------|
|------------|--------------|

| | | |
|---------------------------------|----------------------------|----------------------------|
| <u>Balanseført verdi 31.12.</u> | <u>Varige driftsmidler</u> | <u>Immaterielle eiend.</u> |
|---------------------------------|----------------------------|----------------------------|

Konsernregnskap

Morselskapet sitt navn

Forretningskontor for morselskapet

Begrunnelse for at datterselskap er utelatt fra konsolideringen

| | | |
|--|--------------|------------------|
| <u>Samlet beløp - tilknyttet selskap</u> | <u>Årets</u> | <u>Fjorårets</u> |
|--|--------------|------------------|

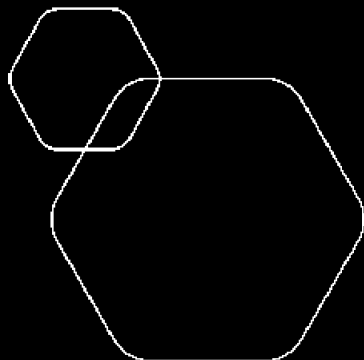
| | | |
|---|--------------|------------------|
| <u>Samlet beløp - foretak i samme konsern</u> | <u>Årets</u> | <u>Fjorårets</u> |
|---|--------------|------------------|

| | | |
|---|--------------|------------------|
| <u>Samlet beløp - foretak i samme konsern</u> | <u>Årets</u> | <u>Fjorårets</u> |
|---|--------------|------------------|

| | | |
|---|--------------|------------------|
| <u>Samlet beløp - felles kontrollert virksomhet</u> | <u>Årets</u> | <u>Fjorårets</u> |
|---|--------------|------------------|

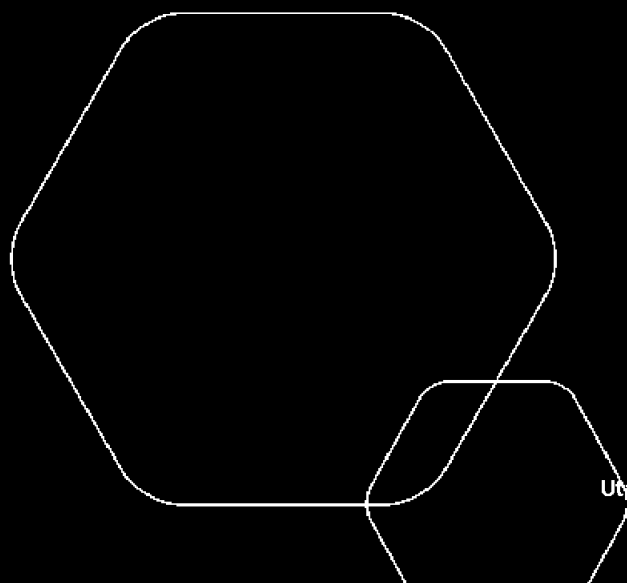
| | |
|----------------------|--------------|
| <u>Pantstillelse</u> | <u>Beløp</u> |
|----------------------|--------------|

| | | | |
|----------------------------------|---------------|------------------|-------------------------|
| <u>Beholdning av egne aksjer</u> | <u>Antall</u> | <u>Pålydende</u> | <u>Andel av aksjek.</u> |
|----------------------------------|---------------|------------------|-------------------------|



Årsregnskap 2023
Dele Health Tech AS

Organisasjonsnummer 996 547 108



Utarbeidet av Escalon Services Norway AS



RESULTATREGNSKAP

DELE HEALTH TECH AS

| DRIFTSINNEKTER OG DRIFTSKOSTNADER | Note | 2023 | 2022 |
|--|------|-------------------|--------------------|
| Salgsinntekt | | 1 370 083 | 712 278 |
| Annen driftsinntekt | 1 | 49 846 152 | 4 524 |
| Sum driftsinntekter | | 51 216 235 | 716 802 |
| Lønnskostnad | 2 | 2 577 841 | 6 471 051 |
| Avskrivning av driftsmidler og immaterielle eiendeler | 3 | 67 843 | 71 458 |
| Nedskrivning av driftsmidler og immaterielle eiendeler | 3 | 31 466 | 0 |
| Annen driftskostnad | | 5 286 075 | 25 702 226 |
| Sum driftskostnader | | 7 963 225 | 32 244 736 |
| Driftsresultat | | 43 253 010 | -31 527 933 |
| FINANSINNEKTER OG FINANSKOSTNADER | | | |
| Annen renteinntekt | | 2 468 162 | 3 248 024 |
| Annen finansinntekt | | 14 771 | 5 604 445 |
| Nedskrivning av andre finansielle anleggsmidler | | 0 | 1 941 933 |
| Annen rentekostnad | | 75 504 | 554 |
| Annen finanskostnad | | 12 147 | 1 082 309 |
| Resultat av finansposter | | 2 395 281 | 5 827 673 |
| Resultat før skattekostnad | | 45 648 292 | -25 700 261 |
| Årsresultat | | 45 648 292 | -25 700 261 |
| OVERFØRINGER | | | |
| Overført til udekket tap | | -45 648 292 | 25 700 261 |
| Sum overføringer | | 45 648 292 | -25 700 261 |



BALANSE

DELE HEALTH TECH AS

| EIENDELER | Note | 2023 | 2022 |
|--------------------------------------|----------|--------------------|--------------------|
| ANLEGGSMIDLER | | | |
| IMMATERIELLE EIENDELER | | | |
| Utvikling | | 0 | 78 436 |
| Sum immaterielle eiendeler | | 0 | 78 436 |
| VARIGE DRIFTSMIDLER | | | |
| Driftsløsøre, inventar o.a. utstyr | 3 | 52 683 | 73 556 |
| Sum varige driftsmidler | 3 | 52 683 | 73 556 |
| FINANSIELLE ANLEGGSMIDLER | | | |
| Investeringer i datterselskap | | 0 | 12 774 329 |
| Lån til foretak i samme konsern | | 0 | 99 844 696 |
| Investeringer i aksjer og andeler | 5 | 197 816 409 | 183 592 |
| Sum finansielle anleggsmidler | | 197 816 409 | 112 802 618 |
| Sum anleggsmidler | | 197 869 092 | 112 954 609 |
| OMLØPSMIDLER | | | |
| FORDRINGER | | | |
| Kundefordringer | | 22 701 | 703 944 |
| Andre kortsiktige fordringer | | 140 380 | 3 681 463 |
| Sum fordringer | | 163 082 | 4 385 407 |
| INVESTERINGER | | | |
| Bankinnskudd, kontanter o.l. | 6 | 915 058 | 3 865 888 |
| Sum omløpsmidler | | 1 078 139 | 8 251 295 |
| Sum eiendeler | | 198 947 231 | 121 205 903 |



BALANSE

DELE HEALTH TECH AS

| EGENKAPITAL OG GJELD | Note | 2023 | 2022 |
|--|------|------------------------------|-------------------------------|
| EGENKAPITAL | | | |
| INNSKUTT EGENKAPITAL | | | |
| Aksjekapital | 7 | 47 297 598 | 44 329 948 |
| Egne aksjer | | -531 126 | -296 646 |
| Overkurs | | 212 411 406 | 158 430 294 |
| Annen innskutt egenkapital | | -5 669 307 | -4 654 008 |
| Sum innskutt egenkapital | | 253 508 570 | 197 809 588 |
| OPPTJENT EGENKAPITAL | | | |
| Udekket tap | 8 | -54 945 245 | -100 593 537 |
| Sum opptjent egenkapital | | -54 945 245 | -100 593 537 |
| Sum egenkapital | | 198 563 325 | 97 216 051 |
| GJELD | | | |
| AVSETNING FOR FORPLIKTELSER | | | |
| ANNEN LANGSIKTIG GJELD | | | |
| KORTSIKTIG GJELD | | | |
| Leverandørgjeld | | 175 000 | 3 288 |
| Skyldig offentlige avgifter | | 147 831 | 262 829 |
| Annen kortsiktig gjeld | | 61 075 | 23 723 735 |
| Sum kortsiktig gjeld | | 383 906 | 23 989 853 |
| Sum gjeld | | 383 906 | 23 989 853 |
| Sum egenkapital og gjeld | | 198 947 231 | 121 205 903 |

21.05.2024

Styret i Dele Health Tech AS

Pål Sommer Breiland
styreleder

Hans Othar Blix
styremedlem

Arve Janbu Fresvik
styremedlem

Olaf Magnus Strøm Haavik
styremedlem



Regnskapsprinsipper

Årsregnskapet er satt opp i samsvar med regnskapsloven og NRS 8 - God regnskapsskikk for små foretak.

DRIFTSINNTEKTER

Inntektsføring ved salg av varer skjer på leveringstidspunktet. Tjenester inntektsføres etter hvert som de leveres.

SKATT

Skattekostnaden i resultatregnskapet omfatter både periodens betalbare skatt og endring i utsatt skatt. Utsatt skatt er beregnet med 22 % på grunnlag av de midlertidige forskjeller som eksisterer mellom regnskapsmessige og skattemessige verdier, samt ligningsmessig underskudd til fremføring ved utgangen av regnskapsåret. Skatteøkende og skattereduserende midlertidige forskjeller som reverserer eller kan reverseres i samme periode er utlignet og nettoført.

KLASSIFISERING OG VURDERING AV ANLEGGSMIDLER

Anleggsmidler omfatter eiendeler bestemt til varig eie og bruk. Anleggsmidler er vurdert til anskaffelseskost. Varige driftsmidler balanseføres og avskrives over driftsmidlets økonomiske levetid. Avskrivningsperioden for fast eiendom anskaffet etter 2009 er dekomponert i en del som gjelder råbygget og en del som gjelder faste tekniske installasjoner. Varige driftsmidler nedskrives til gjenvinnbart beløp ved verdifall som forventes ikke å være forbigående. Gjenvinnbart beløp er det høyeste av netto salgsverdi og verdi i bruk. Verdi i bruk er nåverdi av fremtidige kontantstrømmer knyttet til eiendelen. Nedskrivningen reverseres når grunnlaget for nedskrivningen ikke lenger er til stede.

KLASSIFISERING OG VURDERING AV OMLØPSMIDLER

Omløpsmidler og kortsiktig gjeld omfatter normalt poster som forfaller til betaling innen ett år etter balansedagen, samt poster som knytter seg til varekretsløpet. Omløpsmidler vurderes til laveste verdi av anskaffelseskost og virkelig verdi.

INVESTERING I ANDRE SELSKAPER

Med unntak for kortsiktige investeringer i børsnoterte aksjer, brukes kostmetoden som prinsipp for investeringer i andre selskaper. Kostprisen økes når midler tilføres ved kapitalutvidelse, eller når det gis konsernbidrag til datterselskap. Mottatte utdelinger resultatføres i utgangspunktet som inntekt. Utdelinger som overstiger andel av opptjent egenkapital etter kjøpet føres som reduksjon av anskaffelseskost. Utbytte/konsernbidrag fra datterselskap regnskapsføres det samme året som datterselskapet avsetter beløpet. Utbytte fra andre selskaper regnskapsføres som finansinntekt når det er vedtatt.

BRUK AV ESTIMATER

Utarbeidelse av regnskap i samsvar med regnskapsloven krever bruk av estimater. Videre krever anvendelse av selskapets regnskapsprinsipper at ledelsen må utøve skjønn. Områder som i stor grad inneholder slike skjønnsmessige vurderinger, høy grad av kompleksitet, eller områder hvor forutsetninger og estimater er vesentlige for årsregnskapet, er beskrevet i notene.

FORDRINGER

Kundefordringer og andre fordringer oppføres til pålydende etter fradrag for avsetning til forventet tap. Avsetning til tap gjøres på grunnlag av en individuell vurdering av de enkelte fordringene.



Note 1 Annen driftsinntekt

Den 30. juni 2023 solgte selskapet størstedelen av sine eiendeler til Vayyar Imaging Ltd. Salget omfattet alle rettigheter og andre immaterielle eiendeler, kundeavtaler, varelager, samt 100% av aksjene i datterselskapet Dele Health Tech, Inc. i USA. Det ble utbetalt et kontantbeløp til kjøper på NOK 48.285.319. Motytelse fra kjøper var 9776814 aksjer i Vayyar Imaging Ltd. med en verdi på NOK 197.632.817. Investeringsbeløpet står oppført i regnskapet som Aksjer i utenlandske selskaper.

I forbindelse med gjennomføringen av transaksjonen skrev selskapet ned verdien av fordringer på datterselskaper og investeringer i datterselskaper til null. Totalt nedskrivningsbeløp utgjorde NOK 81.593.784.

Netto gevinst fra transaksjonen er beregnet til NOK 49.841.536, når man tar hensyn til de nedskrivninger som er foretatt i forbindelse med transaksjonen. Beløpet er oppført i regnskapet under "Annen driftsinntekt".

Note 2 Lønnskostnader og antall årsverk

LØNNSKOSTNADER

| | 2023 | 2022 |
|--------------------|------------------|------------------|
| Lønninger | 2 165 912 | 5 505 641 |
| Arbeidsgiveravgift | 362 795 | 802 813 |
| Pensjonskostnader | 38 547 | 162 373 |
| Andre ytelser | 10 588 | 225 |
| Sum | 2 577 841 | 6 471 051 |

Det var 1 ansatt årsverk i selskapet pr. 1.1.2023. Ved årsslutt i 2023 var det 0 ansatte årsverk.

Note 3 Anleggsmidler

| | Driftsløspore, Utviklingskostnader inventar ol. | | Sum |
|---------------------------------------|--|----------------|----------------|
| Anskaffelseskost pr. 01.01.23 | 104 366 | 153 720 | 258 086 |
| = Anskaffelseskost 31.12.23 | 104 366 | 153 720 | 258 086 |
| Akkumulerte avskrivninger 31.12.23 | 51 683 | 122 255 | 173 938 |
| + Akkumulerte nedskrivninger 31.12.23 | | 31 465 | 31 465 |
| = Av- og nedskrivninger pr. 31.12.23 | 51 683 | 153 720 | 205 403 |
| = Bokført verdi 31.12.23 | 52 682 | 0 | 52 682 |
| Årets ordinære avskrivninger | 20 873 | 46 970 | 67 843 |
| Årets nedskrivninger | | 31 465 | 31 465 |
| Økonomisk levetid | 5 år | 3 år | |



Note 4 Skatt

| Årets skattekostnad | 2023 | 2022 |
|--|-------------|--------------------|
| Resultatført skatt på ordinært resultat: | | |
| Betalbar skatt | 0 | 0 |
| Endring i utsatt skattefordel | 0 | 0 |
| Skattekostnad ordinært resultat | 0 | 0 |
| Skattepliktig inntekt: | | |
| Resultat før skatt | 45 648 292 | -25 700 261 |
| Permanente forskjeller | -24 012 | 0 |
| Endring i midlertidige forskjeller | 211 122 | -40 553 |
| Anvendelse av fremførbart underskudd | -45 835 401 | 0 |
| Skattepliktig inntekt | 0 | -25 740 814 |
| Betalbar skatt i balansen: | | |
| Betalbar skatt på årets resultat | 0 | 0 |
| Sum betalbar skatt i balansen | 0 | 0 |

Skatteeffekten av midlertidige forskjeller og underskudd til fremføring som har gitt opphav til utsatt skatt og utsatte skattefordeler, spesifisert på typer av midlertidige forskjeller

| | 2023 | 2022 | Endring |
|---|-----------------|---------------|----------------|
| Varige driftsmidler | -50 934 | -425 | 50 509 |
| Fordringer | 0 | 86 827 | 86 827 |
| Gevinst – og tapskonto | -73 786 | 0 | 73 786 |
| Sum | -124 720 | 86 402 | 211 122 |
| Akkumulert fremførbart underskudd | -83 550 190 | -129 385 591 | -45 835 401 |
| Inngår ikke i beregningen av utsatt skatt | 83 674 909 | 129 386 440 | 45 711 531 |
| Grunnlag for utsatt skattefordel | 0 | 87 251 | 87 251 |
| Utsatt skattefordel (22 %) | 0 | 19 195 | 19 195 |

I henhold til God regnskapsskikk for små foretak balanseføres ikke utsatt skattefordel.



Note 5 Langsiktige verdipapirer

| | Eier- andel | Anskaffelses kost | Balanseført verdi |
|-------------------------|----------------|----------------------|----------------------|
| ANLEGGSMIDLER | | | |
| Pratexo Inc. | 15,8 % | 262 378 | 183 592 |
| Vayyar Imaging Ltd. | 1,6 % | 197 632 820 | 197 632 817 |
| Sum | | 197 895 198 | 197 816 409 |
| Sum verdipapirer | | 197 895 198 | 197 816 409 |

Som det fremkommer av note 1 og 8 har selskapet som vederlag for salget av virksomheten mottatt oppgjør i form av aksjer i Vayyar Imaging Ltd. Verdsettelse av disse aksjene er i stor grad fremforhandlet basert på tidligere emisjonskurser. Tidligere emisjonskurser er igjen gjort på kurser som har forventninger knyttet til fremtidig vekst og inntjening. Dette er estimater og det er knyttet usikkerhet til om man lykkes med å realisere forretningsplanen som ligger til grunn for prising.

Note 6 Bankinnskudd

Innestående midler på skattetrekkkonto (bundne midler) er på kr. 0. Selskapet har ingen ansatte eller skyldig skattetrekk ved slutten av 2023.



Note 7 Aksjekapital, aksjonærer m.v.

Registrert aksjekapital i Dele Health Tech AS pr. 31.12.2023 består av:

| | Antall | Pålydende | Balanseført |
|------------------|-------------------|-----------|-------------------|
| Ordinære aksjer | 37918053 | 1 | 37918053 |
| Preferanseaksjer | 9379545 | 1 | 9379545 |
| Sum | 47 297 598 | | 47 297 598 |

Alle aksjene gir samme rettigheter i selskapet, når det gjelder stemmerett og rett til utbytte. Preferanseaksjene er berettiget til en utdeling på NOK 10,66 per preferanseaksje, før utdeling og/eller oppgjør på ordinære aksjer. Deretter fordeles øvrige midler likt på alle aksjer i selskapet, inklusive preferanseaksjene. Preferanseaksjenes rettigheter skal gjelde i alle situasjoner hvor selskapet blir avhendet eller hvor virksomheten overdras eller opphører. Ved utdeling av utbytte skal alle aksjer ha like rettigheter.

Dele Health Tech AS hadde 81 aksjonærer pr. 31.12.2023.

Det ble i 2023 foretatt to kapitalforhøyelser ved utstedelse av til sammen 11.126.406 preferanseaksjer som først ble registrert i Foretaksregisteret den 15. januar 2024. I tabellen under er disse kapitalforhøyelsene tatt med. Oversikt over de 20 største aksjonærene pr. 31.12.2023:

| Aksjonær | Ord. aksjer registrert | Pref. aksjer registrert | Pref. aksjer ikke registrert | Sum antall | Eierandel |
|---|------------------------|-------------------------|------------------------------|-------------------|-----------------|
| Investinor Direkte AS | 9 760 330 | 3 362 454 | 8 465 556 | 21 588 340 | 36,95 % |
| Jakob Hatteland Holding AS | 2 966 102 | 1 219 512 | 1 795 482 | 5 981 096 | 10,24 % |
| Northscaler Inc. | 5 437 359 | 0 | 0 | 5 437 359 | 9,31 % |
| Vidju Holding AS | 3 216 275 | 187 617 | 0 | 3 403 892 | 5,83 % |
| Momentum Invest & Holding AS | 3 355 330 | 0 | 0 | 3 355 330 | 5,74 % |
| Investeringsfond for Nordvest-Russland og Øst-Europa AS | 0 | 2 814 258 | 294 544 | 3 108 802 | 5,32 % |
| MP Pensjon PK | 1 483 052 | 250 469 | 375 235 | 2 108 756 | 3,61 % |
| TTC Invest AS | 1 834 621 | 0 | 0 | 1 834 621 | 3,14 % |
| K4 Group AS | 790 829 | 375 236 | 29 108 | 1 195 173 | 2,05 % |
| Møsbu AS | 1 019 234 | 0 | 0 | 1 019 234 | 1,74 % |
| Altitude Capital AS | 677 967 | 148 031 | 0 | 825 998 | 1,41 % |
| Fjellenden Holding AS | 566 567 | 38 462 | 38 538 | 643 567 | 1,10 % |
| Hallingdal Gjensidige Brannkasse | 153 747 | 470 000 | 0 | 623 747 | 1,07 % |
| Skadi AS | 535 029 | 37 500 | 0 | 572 529 | 0,98 % |
| Stratel AS | 572 035 | 0 | 0 | 572 035 | 0,98 % |
| Dele Health Tech AS - egne aksjer | 531 127 | 0 | 0 | 531 127 | 0,91 % |
| TRK Group AS | 396 743 | 40 000 | 40 000 | 476 743 | 0,82 % |
| Skarestrand Invest AS | 433 208 | 0 | 0 | 433 208 | 0,74 % |
| Danske Bank | 338 983 | 0 | 0 | 338 983 | 0,58 % |
| SysTown International AB | 311 865 | 0 | 0 | 311 865 | 0,53 % |
| Øvrige aksjonærer | 3 537 650 | 436 006 | 87 943 | 4 061 599 | 6,95 % |
| | 37 918 053 | 9 379 545 | 11 126 406 | 58 424 004 | 100,00 % |

Ingen aksjer eies av styremedlemmer eller deres nærstående.

Endringer i egenkapital 2023

| Årets endringer i egenkapital | Aksjekapital | Egne aksjer | Overkurs | Annen innskutt egenkapital | Udekket tap | SUM |
|---|-------------------|------------------|--------------------|----------------------------|---------------------|--------------------|
| Egenkapital 1.1.2023 | 44 329 948 | - 296 646 | 158 430 294 | - 4 654 008 | -100 593 537 | 97 216 051 |
| Kjøp egne aksjer | | - 234 480 | | - 1 015 299 | | - 1 249 779 |
| Kapitalforhøyelse 20.10.2022, registrert 2023 | 2 967 650 | | - 2 967 650 | | | 0 |
| Innbetalt, ikke registrert kapitalforhøyelse 2023 | | | 56 948 762 | | | 56 948 762 |
| Årets resultat | | | | | 45 648 292 | 45 648 292 |
| Egenkapital 31.12.2023 | 47 297 598 | - 531 126 | 212 411 406 | 5 669 307 | - 54 945 245 | 198 563 325 |



Note 8 Fortsatt drift

Ved utarbeidelsen av årsregnskapet har styret vurdert selskapets evne til fortsatt drift. I løpet av det siste året har selskapet gjennomgått betydelige endringer, inkludert salg av alle sine operative eiendeler i bytte mot aksjer i Vayyar Imaging Ltd. Dette strategiske veivalget har ført til en endring i selskapets operasjonelle fokus og forretningsmodell. Selskapets vedtektsfestede formål er nå endret til «Eie aksjer og andeler i andre selskaper og det som står i forbindelse med slik virksomhet».

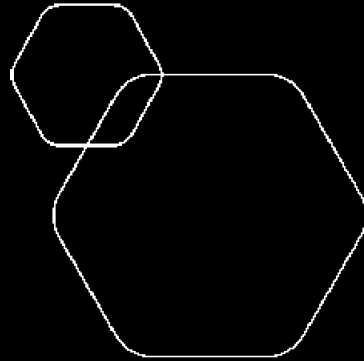
Denne overgangen markerer et betydelig skifte fra våre tidligere operasjonelle aktiviteter. I lys av dette er forutsetningen om fortsatt drift vurdert i sammenheng med selskapets nye formål, økonomiske helse og eierhorisont for de finansielle eiendelene.

Selskapets finansielle stilling, etter transaksjonen er nøye evaluert. Dette inkluderer likviditet, kapitalressurser og forventet utvikling av de eide aksjepostene. Vurderingen har tatt hensyn til gjeldende markedsforhold, resultatene til enhetene vi nå eier aksjer i, og vår evne til å oppfylle våre finansielle forpliktelser etter hvert som de forfaller.

Basert på denne evalueringen mener styret at selskapet har et solid grunnlag for å fungere effektivt som et holdingselskap, og er godt posisjonert til å forvalte sine finansielle eiendeler på en måte som støtter løpende drift i overskuelig fremtid. Årsregnskapet er derfor utarbeidet på grunnlag av fortsatt drift, og reflekterer vår forventning om at selskapet vil fortsette å drive og oppfylle sine forpliktelser uten behov for avvikling eller vesentlig restrukturering i minst tolv måneder fra datoen for dette regnskapet. Styret anser derfor at forutsetningene for fortsatt drift er til stede.

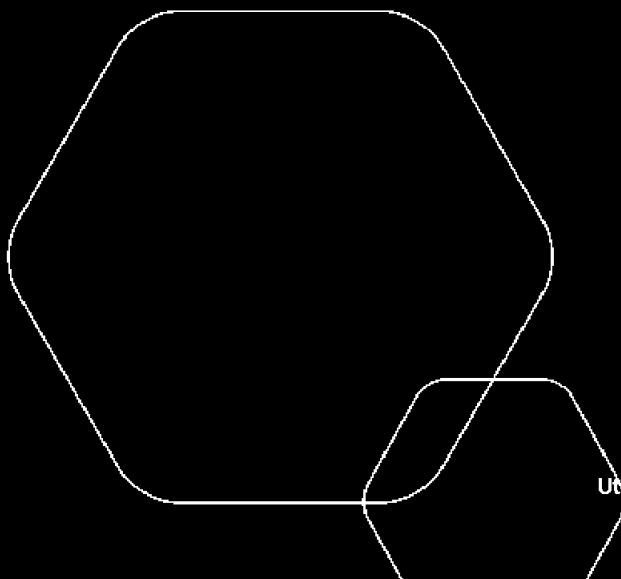


| | |
|---|--|
|  | BankID Signing Olaf Magnus Strøm Haavik 2024-05-22 |
|  | BankID Signing Pål Sommer Breiland 2024-05-22 |
|  | BankID Signing Arve Janbu Fresvik 2024-05-22 |
|  | BankID Signing Hans Othar Blix 2024-05-22 |



Årsregnskap 2023 Dele Health Tech AS

Organisasjonsnummer 996 547 108



Utarbeidet av Escalon Services Norway AS



RESULTATREGNSKAP

DELE HEALTH TECH AS

| DRIFTSINNEKTER OG DRIFTSKOSTNADER | Note | 2023 | 2022 |
|--|------|-------------------|--------------------|
| Salgsinntekt | | 1 370 083 | 712 278 |
| Annen driftsinntekt | 1 | 49 846 152 | 4 524 |
| Sum driftsinntekter | | 51 216 235 | 716 802 |
| Lønnskostnad | 2 | 2 577 841 | 6 471 051 |
| Avskrivning av driftsmidler og immaterielle eiendeler | 3 | 67 843 | 71 458 |
| Nedskrivning av driftsmidler og immaterielle eiendeler | 3 | 31 466 | 0 |
| Annen driftskostnad | | 5 286 075 | 25 702 226 |
| Sum driftskostnader | | 7 963 225 | 32 244 736 |
| Driftsresultat | | 43 253 010 | -31 527 933 |
| FINANSINNEKTER OG FINANSKOSTNADER | | | |
| Annen renteinntekt | | 2 468 162 | 3 248 024 |
| Annen finansinntekt | | 14 771 | 5 604 445 |
| Nedskrivning av andre finansielle anleggsmidler | | 0 | 1 941 933 |
| Annen rentekostnad | | 75 504 | 554 |
| Annen finanskostnad | | 12 147 | 1 082 309 |
| Resultat av finansposter | | 2 395 281 | 5 827 673 |
| Resultat før skattekostnad | | 45 648 292 | -25 700 261 |
| Årsresultat | | 45 648 292 | -25 700 261 |
| OVERFØRINGER | | | |
| Overført til udekket tap | | -45 648 292 | 25 700 261 |
| Sum overføringer | | 45 648 292 | -25 700 261 |



BALANSE

DELE HEALTH TECH AS

| EIENDELER | Note | 2023 | 2022 |
|--------------------------------------|----------|--------------------|--------------------|
| ANLEGGSMIDLER | | | |
| IMMATERIELLE EIENDELER | | | |
| Utvikling | | 0 | 78 436 |
| Sum immaterielle eiendeler | | 0 | 78 436 |
| VARIGE DRIFTSMIDLER | | | |
| Driftsløsøre, inventar o.a. utstyr | 3 | 52 683 | 73 556 |
| Sum varige driftsmidler | 3 | 52 683 | 73 556 |
| FINANSIELLE ANLEGGSMIDLER | | | |
| Investeringer i datterselskap | | 0 | 12 774 329 |
| Lån til foretak i samme konsern | | 0 | 99 844 696 |
| Investeringer i aksjer og andeler | 5 | 197 816 409 | 183 592 |
| Sum finansielle anleggsmidler | | 197 816 409 | 112 802 618 |
| Sum anleggsmidler | | 197 869 092 | 112 954 609 |
| OMLØPSMIDLER | | | |
| FORDRINGER | | | |
| Kundefordringer | | 22 701 | 703 944 |
| Andre kortsiktige fordringer | | 140 380 | 3 681 463 |
| Sum fordringer | | 163 082 | 4 385 407 |
| INVESTERINGER | | | |
| Bankinnskudd, kontanter o.l. | 6 | 915 058 | 3 865 888 |
| Sum omløpsmidler | | 1 078 139 | 8 251 295 |
| Sum eiendeler | | 198 947 231 | 121 205 903 |



BALANSE

DELE HEALTH TECH AS

| EGENKAPITAL OG GJELD | Note | 2023 | 2022 |
|------------------------------------|------|--------------------|---------------------|
| EGENKAPITAL | | | |
| INNSKUTT EGENKAPITAL | | | |
| Aksjekapital | 7 | 47 297 598 | 44 329 948 |
| Egne aksjer | | -531 126 | -296 646 |
| Overkurs | | 212 411 406 | 158 430 294 |
| Annen innskutt egenkapital | | -5 669 307 | -4 654 008 |
| Sum innskutt egenkapital | | 253 508 570 | 197 809 588 |
| OPPTJENT EGENKAPITAL | | | |
| Udekket tap | 8 | -54 945 245 | -100 593 537 |
| Sum opptjent egenkapital | | -54 945 245 | -100 593 537 |
| Sum egenkapital | | 198 563 325 | 97 216 051 |
| GJELD | | | |
| AVSETNING FOR FORPLIKTELSER | | | |
| ANNEN LANGSIKTIG GJELD | | | |
| KORTSIKTIG GJELD | | | |
| Leverandørgjeld | | 175 000 | 3 288 |
| Skyldig offentlige avgifter | | 147 831 | 262 829 |
| Annen kortsiktig gjeld | | 61 075 | 23 723 735 |
| Sum kortsiktig gjeld | | 383 906 | 23 989 853 |
| Sum gjeld | | 383 906 | 23 989 853 |
| Sum egenkapital og gjeld | | 198 947 231 | 121 205 903 |

21.05.2024

Styret i Dele Health Tech AS

Pål Sommer Breiland
styreleder

Hans Othar Blix
styremedlem

Arve Janbu Fresvik
styremedlem

Olaf Magnus Strøm Haavik
styremedlem



Regnskapsprinsipper

Årsregnskapet er satt opp i samsvar med regnskapsloven og NRS 8 - God regnskapsskikk for små foretak.

DRIFTSINNTEKTER

Inntektsføring ved salg av varer skjer på leveringstidspunktet. Tjenester inntektsføres etter hvert som de leveres.

SKATT

Skattekostnaden i resultatregnskapet omfatter både periodens betalbare skatt og endring i utsatt skatt. Utsatt skatt er beregnet med 22 % på grunnlag av de midlertidige forskjeller som eksisterer mellom regnskapsmessige og skattemessige verdier, samt ligningsmessig underskudd til fremføring ved utgangen av regnskapsåret. Skatteøkende og skattereduserende midlertidige forskjeller som reverserer eller kan reverseres i samme periode er utlignet og nettoført.

KLASSIFISERING OG VURDERING AV ANLEGGSMIDLER

Anleggsmidler omfatter eiendeler bestemt til varig eie og bruk. Anleggsmidler er vurdert til anskaffelseskost. Varige driftsmidler balanseføres og avskrives over driftsmidlets økonomiske levetid. Avskrivningsperioden for fast eiendom anskaffet etter 2009 er dekomponert i en del som gjelder råbygget og en del som gjelder faste tekniske installasjoner. Varige driftsmidler nedskrives til gjenvinnbart beløp ved verdifall som forventes ikke å være forbigående. Gjenvinnbart beløp er det høyeste av netto salgsverdi og verdi i bruk. Verdi i bruk er nåverdi av fremtidige kontantstrømmer knyttet til eiendelen. Nedskrivningen reverseres når grunnlaget for nedskrivningen ikke lenger er til stede.

KLASSIFISERING OG VURDERING AV OMLØPSMIDLER

Omløpsmidler og kortsiktig gjeld omfatter normalt poster som forfaller til betaling innen ett år etter balansedagen, samt poster som knytter seg til varekretsløpet. Omløpsmidler vurderes til laveste verdi av anskaffelseskost og virkelig verdi.

INVESTERING I ANDRE SELSKAPER

Med unntak for kortsiktige investeringer i børsnoterte aksjer, brukes kostmetoden som prinsipp for investeringer i andre selskaper. Kostprisen økes når midler tilføres ved kapitalutvidelse, eller når det gis konsernbidrag til datterselskap. Mottatte utdelinger resultatføres i utgangspunktet som inntekt. Utdelinger som overstiger andel av opptjent egenkapital etter kjøpet føres som reduksjon av anskaffelseskost. Utbytte/konsernbidrag fra datterselskap regnskapsføres det samme året som datterselskapet avsetter beløpet. Utbytte fra andre selskaper regnskapsføres som finansinntekt når det er vedtatt.

BRUK AV ESTIMATER

Utarbeidelse av regnskap i samsvar med regnskapsloven krever bruk av estimater. Videre krever anvendelse av selskapets regnskapsprinsipper at ledelsen må utøve skjønn. Områder som i stor grad inneholder slike skjønnsmessige vurderinger, høy grad av kompleksitet, eller områder hvor forutsetninger og estimater er vesentlige for årsregnskapet, er beskrevet i notene.

FORDRINGER

Kundefordringer og andre fordringer oppføres til pålydende etter fradrag for avsetning til forventet tap. Avsetning til tap gjøres på grunnlag av en individuell vurdering av de enkelte fordringene.



Note 1 Annen driftsinntekt

Den 30. juni 2023 solgte selskapet størstedelen av sine eiendeler til Vayyar Imaging Ltd. Salget omfattet alle rettigheter og andre immaterielle eiendeler, kundeavtaler, varelager, samt 100% av aksjene i datterselskapet Dele Health Tech, Inc. i USA. Det ble utbetalt et kontantbeløp til kjøper på NOK 48.285.319. Motytelse fra kjøper var 9776814 aksjer i Vayyar Imaging Ltd. med en verdi på NOK 197.632.817. Investeringsbeløpet står oppført i regnskapet som Aksjer i utenlandske selskaper.

I forbindelse med gjennomføringen av transaksjonen skrev selskapet ned verdien av fordringer på datterselskaper og investeringer i datterselskaper til null. Totalt nedskrivningsbeløp utgjorde NOK 81.593.784.

Netto gevinst fra transaksjonen er beregnet til NOK 49.841.536, når man tar hensyn til de nedskrivninger som er foretatt i forbindelse med transaksjonen. Beløpet er oppført i regnskapet under "Annen driftsinntekt".

Note 2 Lønnskostnader og antall årsverk

LØNNSKOSTNADER

| | 2023 | 2022 |
|--------------------|------------------|------------------|
| Lønninger | 2 165 912 | 5 505 641 |
| Arbeidsgiveravgift | 362 795 | 802 813 |
| Pensjonskostnader | 38 547 | 162 373 |
| Andre ytelser | 10 588 | 225 |
| Sum | 2 577 841 | 6 471 051 |

Det var 1 ansatt årsverk i selskapet pr. 1.1.2023. Ved årsslutt i 2023 var det 0 ansatte årsverk.

Note 3 Anleggsmidler

| | Driftsløspore, Utviklingskostnader inventar ol. | | Sum |
|---------------------------------------|--|----------------|----------------|
| Anskaffelseskost pr. 01.01.23 | 104 366 | 153 720 | 258 086 |
| = Anskaffelseskost 31.12.23 | 104 366 | 153 720 | 258 086 |
| Akkumulerte avskrivninger 31.12.23 | 51 683 | 122 255 | 173 938 |
| + Akkumulerte nedskrivninger 31.12.23 | | 31 465 | 31 465 |
| = Av- og nedskrivninger pr. 31.12.23 | 51 683 | 153 720 | 205 403 |
| = Bokført verdi 31.12.23 | 52 682 | 0 | 52 682 |
| Årets ordinære avskrivninger | 20 873 | 46 970 | 67 843 |
| Årets nedskrivninger | | 31 465 | 31 465 |
| Økonomisk levetid | 5 år | 3 år | |



Note 4 Skatt

| Årets skattekostnad | 2023 | 2022 |
|--|-------------|--------------------|
| Resultatført skatt på ordinært resultat: | | |
| Betalbar skatt | 0 | 0 |
| Endring i utsatt skattefordel | 0 | 0 |
| Skattekostnad ordinært resultat | 0 | 0 |
| Skattepliktig inntekt: | | |
| Resultat før skatt | 45 648 292 | -25 700 261 |
| Permanente forskjeller | -24 012 | 0 |
| Endring i midlertidige forskjeller | 211 122 | -40 553 |
| Anvendelse av fremførbart underskudd | -45 835 401 | 0 |
| Skattepliktig inntekt | 0 | -25 740 814 |
| Betalbar skatt i balansen: | | |
| Betalbar skatt på årets resultat | 0 | 0 |
| Sum betalbar skatt i balansen | 0 | 0 |

Skatteeffekten av midlertidige forskjeller og underskudd til fremføring som har gitt opphav til utsatt skatt og utsatte skattefordeler, spesifisert på typer av midlertidige forskjeller

| | 2023 | 2022 | Endring |
|---|-----------------|---------------|----------------|
| Varige driftsmidler | -50 934 | -425 | 50 509 |
| Fordringer | 0 | 86 827 | 86 827 |
| Gevinst – og tapskonto | -73 786 | 0 | 73 786 |
| Sum | -124 720 | 86 402 | 211 122 |
| Akkumulert fremførbart underskudd | -83 550 190 | -129 385 591 | -45 835 401 |
| Inngår ikke i beregningen av utsatt skatt | 83 674 909 | 129 386 440 | 45 711 531 |
| Grunnlag for utsatt skattefordel | 0 | 87 251 | 87 251 |
| Utsatt skattefordel (22 %) | 0 | 19 195 | 19 195 |

I henhold til God regnskapsskikk for små foretak balanseføres ikke utsatt skattefordel.



Note 5 Langsiktige verdipapirer

| | Eier- andel | Anskaffelses kost | Balanseført verdi |
|-------------------------|----------------|----------------------|----------------------|
| ANLEGGSMIDLER | | | |
| Pratexo Inc. | 15,8 % | 262 378 | 183 592 |
| Vayyar Imaging Ltd. | 1,6 % | 197 632 820 | 197 632 817 |
| Sum | | 197 895 198 | 197 816 409 |
| Sum verdipapirer | | 197 895 198 | 197 816 409 |

Som det fremkommer av note 1 og 8 har selskapet som vederlag for salget av virksomheten mottatt oppgjør i form av aksjer i Vayyar Imaging Ltd. Verdsettelse av disse aksjene er i stor grad fremforhandlet basert på tidligere emisjonskurser. Tidligere emisjonskurser er igjen gjort på kurser som har forventninger knyttet til fremtidig vekst og inntjening. Dette er estimater og det er knyttet usikkerhet til om man lykkes med å realisere forretningsplanen som ligger til grunn for prising.

Note 6 Bankinnskudd

Innestående midler på skattetrekkkonto (bundne midler) er på kr. 0. Selskapet har ingen ansatte eller skyldig skattetrekk ved slutten av 2023.



Note 7 Aksjekapital, aksjonærer m.v.

Registrert aksjekapital i Dele Health Tech AS pr. 31.12.2023 består av:

| | Antall | Pålydende | Balanseført |
|------------------|-------------------|-----------|-------------------|
| Ordinære aksjer | 37918053 | 1 | 37918053 |
| Preferanseaksjer | 9379545 | 1 | 9379545 |
| Sum | 47 297 598 | | 47 297 598 |

Alle aksjene gir samme rettigheter i selskapet, når det gjelder stemmerett og rett til utbytte. Preferanseaksjene er berettiget til en utdeling på NOK 10,66 per preferanseaksje, før utdeling og/eller oppgjør på ordinære aksjer. Deretter fordeles øvrige midler likt på alle aksjer i selskapet, inklusive preferanseaksjene. Preferanseaksjenes rettigheter skal gjelde i alle situasjoner hvor selskapet blir avhendet eller hvor virksomheten overdras eller opphører. Ved utdeling av utbytte skal alle aksjer ha like rettigheter.

Dele Health Tech AS hadde 81 aksjonærer pr. 31.12.2023.

Det ble i 2023 foretatt to kapitalforhøyelser ved utstedelse av til sammen 11.126.406 preferanseaksjer som først ble registrert i Foretaksregisteret den 15. januar 2024. I tabellen under er disse kapitalforhøyelsene tatt med. Oversikt over de 20 største aksjonærene pr. 31.12.2023:

| Aksjonær | Ord. aksjer registrert | Pref. aksjer registrert | Pref. aksjer ikke registrert | Sum antall | Eierandel |
|---|------------------------|-------------------------|------------------------------|-------------------|-----------------|
| Investinor Direkte AS | 9 760 330 | 3 362 454 | 8 465 556 | 21 588 340 | 36,95 % |
| Jakob Hatteland Holding AS | 2 966 102 | 1 219 512 | 1 795 482 | 5 981 096 | 10,24 % |
| Northscaler Inc. | 5 437 359 | 0 | 0 | 5 437 359 | 9,31 % |
| Vidju Holding AS | 3 216 275 | 187 617 | 0 | 3 403 892 | 5,83 % |
| Momentum Invest & Holding AS | 3 355 330 | 0 | 0 | 3 355 330 | 5,74 % |
| Investeringsfond for Nordvest-Russland og Øst-Europa AS | 0 | 2 814 258 | 294 544 | 3 108 802 | 5,32 % |
| MP Pensjon PK | 1 483 052 | 250 469 | 375 235 | 2 108 756 | 3,61 % |
| TTC Invest AS | 1 834 621 | 0 | 0 | 1 834 621 | 3,14 % |
| K4 Group AS | 790 829 | 375 236 | 29 108 | 1 195 173 | 2,05 % |
| Møsbu AS | 1 019 234 | 0 | 0 | 1 019 234 | 1,74 % |
| Altitude Capital AS | 677 967 | 148 031 | 0 | 825 998 | 1,41 % |
| Fjellenden Holding AS | 566 567 | 38 462 | 38 538 | 643 567 | 1,10 % |
| Hallingdal Gjensidige Brannkasse | 153 747 | 470 000 | 0 | 623 747 | 1,07 % |
| Skadi AS | 535 029 | 37 500 | 0 | 572 529 | 0,98 % |
| Stratel AS | 572 035 | 0 | 0 | 572 035 | 0,98 % |
| Dele Health Tech AS - egne aksjer | 531 127 | 0 | 0 | 531 127 | 0,91 % |
| TRK Group AS | 396 743 | 40 000 | 40 000 | 476 743 | 0,82 % |
| Skarestrand Invest AS | 433 208 | 0 | 0 | 433 208 | 0,74 % |
| Danske Bank | 338 983 | 0 | 0 | 338 983 | 0,58 % |
| SysTown International AB | 311 865 | 0 | 0 | 311 865 | 0,53 % |
| Øvrige aksjonærer | 3 537 650 | 436 006 | 87 943 | 4 061 599 | 6,95 % |
| | 37 918 053 | 9 379 545 | 11 126 406 | 58 424 004 | 100,00 % |

Ingen aksjer eies av styremedlemmer eller deres nærstående.

Endringer i egenkapital 2023

| Årets endringer i egenkapital | Aksjekapital | Egne aksjer | Overkurs | Annen innskutt egenkapital | Udekket tap | SUM |
|---|-------------------|------------------|--------------------|----------------------------|---------------------|--------------------|
| Egenkapital 1.1.2023 | 44 329 948 | - 296 646 | 158 430 294 | - 4 654 008 | -100 593 537 | 97 216 051 |
| Kjøp egne aksjer | | - 234 480 | | - 1 015 299 | | - 1 249 779 |
| Kapitalforhøyelse 20.10.2022, registrert 2023 | 2 967 650 | | - 2 967 650 | | | 0 |
| Innbetalt, ikke registrert kapitalforhøyelse 2023 | | | 56 948 762 | | | 56 948 762 |
| Årets resultat | | | | | 45 648 292 | 45 648 292 |
| Egenkapital 31.12.2023 | 47 297 598 | - 531 126 | 212 411 406 | 5 669 307 | - 54 945 245 | 198 563 325 |



Note 8 Fortsatt drift

Ved utarbeidelsen av årsregnskapet har styret vurdert selskapets evne til fortsatt drift. I løpet av det siste året har selskapet gjennomgått betydelige endringer, inkludert salg av alle sine operative eiendeler i bytte mot aksjer i Vayyar Imaging Ltd. Dette strategiske veivalget har ført til en endring i selskapets operasjonelle fokus og forretningsmodell. Selskapets vedtektsfestede formål er nå endret til «Eie aksjer og andeler i andre selskaper og det som står i forbindelse med slik virksomhet».

Denne overgangen markerer et betydelig skifte fra våre tidligere operasjonelle aktiviteter. I lys av dette er forutsetningen om fortsatt drift vurdert i sammenheng med selskapets nye formål, økonomiske helse og eierhorisont for de finansielle eiendelene.

Selskapets finansielle stilling, etter transaksjonen er nøye evaluert. Dette inkluderer likviditet, kapitalressurser og forventet utvikling av de eide aksjepostene. Vurderingen har tatt hensyn til gjeldende markedsforhold, resultatene til enhetene vi nå eier aksjer i, og vår evne til å oppfylle våre finansielle forpliktelser etter hvert som de forfaller.

Basert på denne evalueringen mener styret at selskapet har et solid grunnlag for å fungere effektivt som et holdingselskap, og er godt posisjonert til å forvalte sine finansielle eiendeler på en måte som støtter løpende drift i overskuelig fremtid. Årsregnskapet er derfor utarbeidet på grunnlag av fortsatt drift, og reflekterer vår forventning om at selskapet vil fortsette å drive og oppfylle sine forpliktelser uten behov for avvikling eller vesentlig restrukturering i minst tolv måneder fra datoen for dette regnskapet. Styret anser derfor at forutsetningene for fortsatt drift er til stede.



Til generalforsamlingen i Dele Health Tech AS

Uavhengig revisors beretning

Konklusjon

Vi har revidert årsregnskapet for Dele Health Tech AS som består av balanse per 31. desember 2023, resultatregnskap for regnskapsåret avsluttet per denne datoen og noter til årsregnskapet, herunder et sammendrag av viktige regnskapsprinsipper.

Etter vår mening oppfyller årsregnskapet gjeldende lovkrav, og gir årsregnskapet et rettviseende bilde av selskapets finansielle stilling per 31. desember 2023, og av dets resultater for regnskapsåret avsluttet per denne datoen i samsvar med regnskapslovens regler og god regnskapsskikk i Norge.

Grunnlag for konklusjonen

Vi har gjennomført revisjonen i samsvar med International Standards on Auditing (ISA-ene). Våre oppgaver og plikter i henhold til disse standardene er beskrevet nedenfor under *Revisors oppgaver og plikter ved revisjonen av årsregnskapet*. Vi er uavhengige av selskapet i samsvar med kravene i relevante lover og forskrifter i Norge og International Code of Ethics for Professional Accountants (inkludert internasjonale uavhengighetsstandarder) utstedt av International Ethics Standards Board for Accountants (IESBA-reglene), og vi har overholdt våre øvrige etiske forpliktelser i samsvar med disse kravene. Innhentet revisjonsbevis er etter vår vurdering tilstrekkelig og hensiktsmessig som grunnlag for vår konklusjon.

Styrets ansvar for årsregnskapet

Styret (ledelsen) er ansvarlig for å utarbeide årsregnskapet og for at det gir et rettviseende bilde i samsvar med regnskapslovens regler og god regnskapsskikk i Norge. Ledelsen er også ansvarlig for slik internkontroll som den finner nødvendig for å kunne utarbeide et årsregnskap som ikke inneholder vesentlig feilinformasjon, verken som følge av misligheter eller utilsiktede feil.

Ved utarbeidelsen av årsregnskapet må ledelsen ta standpunkt til selskapets evne til fortsatt drift og opplyse om forhold av betydning for fortsatt drift. Forutsetningen om fortsatt drift skal legges til grunn for årsregnskapet så lenge det ikke er sannsynlig at virksomheten vil bli avvirket.

Revisors oppgaver og plikter ved revisjonen av årsregnskapet

Vårt mål er å oppnå betryggende sikkerhet for at årsregnskapet som helhet ikke inneholder vesentlig feilinformasjon, verken som følge av misligheter eller utilsiktede feil, og å avgi en revisjonsberetning som inneholder vår konklusjon. Betryggende sikkerhet er en høy grad av sikkerhet, men ingen garanti for at en revisjon utført i samsvar med ISA-ene, alltid vil avdekke vesentlig feilinformasjon. Feilinformasjon kan oppstå som følge av misligheter eller utilsiktede feil. Feilinformasjon er å anse som vesentlig dersom den enkeltvis eller samlet med rimelighet kan forventes å påvirke de økonomiske beslutningene som brukerne foretar på grunnlag av årsregnskapet. For videre beskrivelse av revisors oppgaver og plikter vises det til: <https://revisorforeningen.no/revisjonsberetninger>

Drammen, 21. mai 2024

PricewaterhouseCoopers AS

Gorm F. Nymark
Statsautorisert revisor
(elektronisk signert)

PricewaterhouseCoopers AS, Strømsø Torg 9, Postboks 2078 Strømsø, NO-3003 Drammen
T: 02316, org. no.: 987 009 713 MVA, www.pwc.no
Statsautoriserte revisorer, medlemmer av Den norske Revisorforening og autorisert regnskapsførerselskap



 Securely signed with Brevio

Revisjonsberetning DHT

Signers:

| Name | Method | Date |
|--------------------|---------------|------------------|
| Nymark, Gorm Frode | BANKID_MOBILE | 2024-05-26 20:48 |

This document package contains:

- Closing page (this page)
- The original document(s)
- The electronic signatures. These are not visible in the document, but are electronically integrated.



This file is sealed with a digital signature.
The seal is a guarantee for the authenticity
of the document.