



ÅRSREGNSKAPET FOR REGNSKAPSÅRET 2023 - GENERELL INFORMASJON

Enheten

Organisasjonsnummer: 957 109 713
Organisasjonsform: Samvirkeforetak
Foretaksnavn: SAMVIRKEBARNEHAGENE SA
Forretningsadresse: c/o Brygga kontorfellesskap
3.etg.
Storgata 3
1607 FREDRIKSTAD

Regnskapsår

Årsregnskapets periode: 01.01.2023 - 31.12.2023

Konsern

Morselskap i konsern: Ja
Konsernregnskap lagt ved: Ja

Regnskapsregler

Regler for små foretak benyttet: Nei
Benyttet ved utarbeidelsen av årsregnskapet til selskapet: Regnskapslovens alminnelige regler
Benyttet ved utarbeidelsen av årsregnskapet til konsernet: Regnskapslovens alminnelige regler

Årsregnskapet fastsatt av kompetent organ

Bekreftet av representant for selskapet: Mette Bakken
Dato for fastsettelse av årsregnskapet: 25.04.2024

Grunnlag for avgivelse

År 2023: Årsregnskapet er elektronisk innlevert
År 2022: Tall er hentet fra elektronisk innlevert årsregnskap fra 2023

Det er ikke krav til at årsregnskapet m.v. som sendes til Regnskapsregisteret er undertegnet. Kontrollen på at dette er utført ligger hos revisor/enhetens øverste organ. Sikkerheten ivaretas ved at innsender har rolle/rettighet for innsending av årsregnskapet via Altinn, og ved at det bekreftes at årsregnskapet er fastsatt av kompetent organ.

Brønnøysundregistrene, 15.07.2025



Resultatregnskap

Beløp i: NOK	Note	2023	2022
RESULTATREGNSKAP			
Inntekter			
Annen driftsinntekt	1, 2	28 043 581	91 078 231
Sum inntekter		28 043 581	91 078 231
Kostnader			
Varekostnad		536 736	1 897 878
Lønnskostnad	3, 4	24 080 017	78 721 294
Avskrivning av driftsmidler	5	474 650	2 828 439
Annen driftskostnad	3	2 437 907	9 968 487
Sum kostnader		27 529 310	93 416 098
Driftsresultat		514 271	-2 337 866
Finansinntekter og finanskostnader			
Annen renteinntekt		302 396	48 527
Annen finansinntekt			16
Sum finansinntekter		302 396	48 543
Annen rentekostnad		206	134 314
Annen finanskostnad		21	195 272
Sum finanskostnader		227	329 586
Netto finans		302 169	-281 043
Ordinært resultat før skattekostnad		816 441	-2 618 909
Ordinært resultat etter skattekostnad		816 441	-2 618 909
Årsresultat	6	816 441	-2 618 909
Årsresultat etter minoritetsinteresser		816 441	-2 618 909
Totalresultat		816 441	-2 618 909
Overføringer og disponeringer			
Avsatt til annen egenkapital	6	816 441	



Resultatregnskap

Beløp i: NOK	Note	2023	2022
Overført fra annen egenkapital	6		-2 618 909
Sum overføringer og disponeringer		816 441	-2 618 909



Balanse

Beløp i: NOK	Note	2023	2022
BALANSE - EIENDELER			
Anleggsmidler			
Immaterielle eiendeler			
Varige driftsmidler			
Tomter, bygninger o.a. fast eiendom	5		53 834 637
Maskiner og anlegg	5		
Skip og flytende installasjoner	5		
Driftsløsøre, inventar o.a. utstyr	5		7 003 624
Sum varige driftsmidler	5		60 838 261
Finansielle anleggsmidler			
Investering i datterselskap	7		
Investering i annet foretak i samme konsern	7		
Investeringer i tilknyttet selskap	7		
Investeringer i aksjer og andeler	7, 8	50 215 602	180 000
Andre langsiktige fordringer	4, 9	11 969 845	12 349 441
Sum finansielle anleggsmidler		62 185 447	12 529 441
Sum anleggsmidler		62 185 447	73 367 702
Omløpsmidler			
Varer			
Fordringer			
Kundefordringer	2	82 582	3 882
Andre kortsiktige fordringer		264 396	2 816 316
Sum fordringer		346 978	2 820 198
Investeringer			
Aksjer og andeler i foretak i samme konsern	7		
Bankinnskudd, kontanter og lignende			
Bankinnskudd, kontanter o.l.	10	8 906 186	18 886 070
Sum bankinnskudd, kontanter og lignende		8 906 186	18 886 070



Balanse

Beløp i: NOK	Note	2023	2022
Sum omløpsmidler		9 253 164	21 706 268
SUM EIENDELER		71 438 611	95 073 970
BALANSE - EGENKAPITAL OG GJELD			
Egenkapital			
Innskutt egenkapital			
Opptjent egenkapital			
Annen egenkapital	6	70 857 081	70 040 641
Udisponert resultat			
Sum opptjent egenkapital		70 857 081	70 040 640
Sum egenkapital	6	70 857 081	70 040 640
Gjeld			
Langsiktig gjeld			
Annen langsiktig gjeld			
Gjeld til kredittinstitusjoner			10 526 315
Sum annen langsiktig gjeld			10 526 315
Sum langsiktig gjeld		0	10 526 315
Kortsiktig gjeld			
Leverandørgjeld		76 255	2 191 113
Skyldig offentlige avgifter		196 975	4 172 203
Annen kortsiktig gjeld		308 299	8 143 698
Sum kortsiktig gjeld		581 530	14 507 015
Sum gjeld		581 530	25 033 330
SUM EGENKAPITAL OG GJELD		71 438 611	95 073 970



Konsernets resultatregnskap

Beløp i: NOK	Note	2023	2022
RESULTATREGNSKAP			
Inntekter			
Salgsinntekt	1		
Annen driftsinntekt	1	102 688 549	91 078 231
Sum inntekter		102 688 549	91 078 231
Kostnader			
Varekostnad		2 086 630	1 897 878
Lønnskostnad	2	85 085 597	78 721 294
Avskrivning av driftsmidler	3	1 970 493	2 828 439
Annen driftskostnad		10 665 493	9 968 487
Sum kostnader		99 808 213	93 416 098
Driftsresultat		2 880 336	-2 337 867
Finansinntekter og finanskostnader			
Annen renteinntekt		303 350	48 527
Annen finansinntekt		10	16
Sum finansinntekter		303 360	48 543
Annen rentekostnad		315 669	134 314
Annen finanskostnad		24	195 272
Sum finanskostnader		315 693	329 586
Netto finans		-12 333	-281 043
Ordinært resultat før skattekostnad		2 868 004	-2 618 910
Ordinært resultat etter skattekostnad		2 868 004	-2 618 910
Årsresultat	4	2 868 004	-1
Årsresultat etter minoritetsinteresser		2 868 004	-2 618 910
Totalresultat		2 868 004	-2 618 910



Konsernets balanse

Beløp i: NOK	Note	2023	2022
BALANSE - EIENDELER			
Anleggsmidler			
Immaterielle eiendeler			
Konsesjoner, patenter o.l.	3		
Goodwill	3		
Varige driftsmidler			
Tomter, bygninger o.a. fast eiendom		59 270 213	53 834 637
Driftsløsøre, inventar o.a. utstyr		2 021 055	7 003 624
Sum varige driftsmidler	3	61 291 268	60 838 261
Finansielle anleggsmidler			
Investering i datterselskap	5		
Investering i annet foretak i samme konsern	5		
Lån til foretak i samme konsern	5		
Investeringer i tilknyttet selskap	5, 6		
Lån til tilknyttet selskap og felles kontrollert virksomhet	5		
Investeringer i aksjer og andeler	5		180 000
Andre langsiktige fordringer	7	11 969 845	12 349 441
Sum finansielle anleggsmidler		11 969 845	12 529 441
Sum anleggsmidler		73 261 113	73 367 702
Omløpsmidler			
Varer			
Fordringer			
Kundefordringer	6	23 970	3 882
Andre kortsiktige fordringer		2 828 773	2 816 316
Sum fordringer	8	2 852 743	2 820 198
Bankinnskudd, kontanter og lignende			
Bankinnskudd, kontanter o.l.	9	19 699 643	18 886 070
Sum bankinnskudd, kontanter og lignende		19 699 643	18 886 070
Sum omløpsmidler		22 552 386	21 706 268



Konsernets balanse

Beløp i: NOK	Note	2023	2022
SUM EIENDELER		95 813 499	95 073 970
BALANSE - EGENKAPITAL OG GJELD			
Egenkapital			
Innskutt egenkapital			
Opptjent egenkapital			
Annen egenkapital		72 875 224	70 040 642
Sum opptjent egenkapital		72 875 224	70 040 642
Sum egenkapital	4	72 875 224	70 040 642
Gjeld			
Langsiktig gjeld			
Pensjonsforpliktelser	7		
Annen langsiktig gjeld			
Gjeld til kredittinstitusjoner		9 355 755	10 526 315
Sum annen langsiktig gjeld		9 355 755	10 526 315
Sum langsiktig gjeld		9 355 755	10 526 315
Kortsiktig gjeld			
Leverandørgjeld		1 494 511	2 191 113
Skyldig offentlige avgifter		3 930 554	4 172 203
Annen kortsiktig gjeld		8 157 455	8 143 698
Sum kortsiktig gjeld		13 582 520	14 507 014
Sum gjeld		22 938 275	25 033 329
SUM EGENKAPITAL OG GJELD		95 813 499	95 073 971



Brønnøysundregistrene

ÅRSREGNSKAP FOR REGNSKAPSÅRET 2023 - GENERELL INFORMASJON

Journalnummer: 2024 513837

Enheten

Organisasjonsnummer: 957 109 713
Organisasjonsform: Samvirkeforetak
Foretaksnavn: SAMVIRKEBARNEHAGENE SA
Forretningsadresse: c/o Brygga kontorfellesskap
3.etg.
Storgata 3
1607 FREDRIKSTAD

Regnskapsår

Årsregnskapets periode: 01.01.2023 - 31.12.2023

Konsern

Morselskap i konsern: Ja
Konsernregnskap lagt ved: Ja

Regnskapsregler

Regler for små foretak benyttet: Nei
Benyttet ved utarbeidelsen av
årsregnskapet til selskapet: Regnskapslovens alminnelige regler
Benyttet ved utarbeidelsen av
årsregnskapet til konsernet: Regnskapslovens alminnelige regler

Årsregnskapet fastsatt av kompetent organ

Bekreftet av representant for selskapet: Mette Bakken
Dato for fastsettelse av årsregnskapet: 25.04.2024

Grunnlag for avgivelse

År 2023: Årsregnskap er elektronisk innlevert.
År 2022: Tall er hentet fra elektronisk innlevert årsregnskap fra 2023.

Det er ikke krav til at årsregnskapet m.v. som sendes til Regnskapsregisteret er undertegnet. Kontrollen på at dette er utført ligger hos revisor/enhetens øverste organ. Sikkerheten ivaretas ved at innsender har rolle/rettighet for innsending av årsregnskapet via Altinn, og ved at det bekreftes at årsregnskapet er fastsatt av kompetent organ.

Brønnøysundregistrene, 26.06.2024



Organisasjonsnr: 957 109 713
SAMVIRKEBARNEHAGENE SA

RESULTATREGNSKAP

Beløp i: NOK	Note	2023	2022
RESULTATREGNSKAP			
Inntekter			
Annen driftsinntekt	1, 2	28 043 581	91 078 231
Sum inntekter		28 043 581	91 078 231
Kostnader			
Varekostnad		536 736	1 897 878
Lønnskostnad	3, 4	24 080 017	78 721 294
Avskrivning av driftsmidler	5	474 650	2 828 439
Annen driftskostnad	3	2 437 907	9 968 487
Sum kostnader		27 529 310	93 416 098
Driftsresultat		514 271	-2 337 866
Finansinntekter og finanskostnader			
Annen renteinntekt		302 396	48 527
Annen finansinntekt			16
Sum finansinntekter		302 396	48 543
Annen rentekostnad		206	134 314
Annen finanskostnad		21	195 272
Sum finanskostnader		227	329 586
Netto finans		302 169	-281 043
Ordinært resultat før skattekostnad		816 441	-2 618 909
Ordinært resultat etter skattekostnad		816 441	-2 618 909
Årsresultat	6	816 441	-2 618 909
Årsresultat etter minoritetsinteresser		816 441	-2 618 909
Totalresultat		816 441	-2 618 909
Overføringer og disponeringer			
Avsatt til annen egenkapital	6	816 441	
Overført fra annen egenkapital	6		-2 618 909
Sum overføringer og disponeringer		816 441	-2 618 909



Organisasjonsnr: 957 109 713
SAMVIRKEBARNEHAGENE SA

BALANSE

Beløp i: NOK	Note	2023	2022
BALANSE - EIENDELER			
Anleggsmidler			
Immaterielle eiendeler			
Varige driftsmidler			
Tomter, bygninger o.a. fast eiendom	5		53 834 637
Maskiner og anlegg	5		
Skip og flytende installasjoner	5		
Driftsløsøre, inventar o. a. utstyr	5		7 003 624
Sum varige driftsmidler	5		60 838 261
Finansielle anleggsmidler			
Investering i datterselskap	7		
Investering i annet foretak i samme konsern	7		
Investeringer i tilknyttet selskap	7		
Investeringer i aksjer og andeler	7, 8	50 215 602	180 000
Andre langsiktige fordringer	4, 9	11 969 845	12 349 441
Sum finansielle anleggsmidler		62 185 447	12 529 441
Sum anleggsmidler		62 185 447	73 367 702
Omløpsmidler			
Varer			
Fordringer			
Kundefordringer	2	82 582	3 882
Andre kortsiktige fordringer		264 396	2 816 316
Sum fordringer		346 978	2 820 198
Investeringer			
Aksjer og andeler i foretak i samme konsern	7		
Bankinnskudd, kontanter og lignende			
Bankinnskudd, kontanter o. l.	10	8 906 186	18 886 070
Sum bankinnskudd, kontanter og lignende		8 906 186	18 886 070



Sum omløpsmidler		9 253 164	21 706 268
SUM EIENDELER		71 438 611	95 073 970
BALANSE - EGENKAPITAL OG GJELD			
Egenkapital			
Innskutt egenkapital			
Opptjent egenkapital			
Annen egenkapital	6	70 857 081	70 040 641
Udisponert resultat			
Sum opptjent egenkapital		70 857 081	70 040 640
Sum egenkapital	6	70 857 081	70 040 640
Gjeld			
Langsiktig gjeld			
Annen langsiktig gjeld			
Gjeld til			
kredittinstitusjoner			10 526 315
Sum annen langsiktig gjeld			10 526 315
Sum langsiktig gjeld		0	10 526 315
Kortsiktig gjeld			
Leverandørgjeld		76 255	2 191 113
Skyldig offentlige avgifter		196 975	4 172 203
Annen kortsiktig gjeld		308 299	8 143 698
Sum kortsiktig gjeld		581 530	14 507 015
Sum gjeld		581 530	25 033 330
SUM EGENKAPITAL OG GJELD		71 438 611	95 073 970



Organisasjonsnr: 957 109 713
SAMVIRKEBARNEHAGENE SA

KONSERNRESULTATREGNSKAP

Beløp i: NOK	Note	2023	2022
RESULTATREGNSKAP			
Inntekter			
Salgsinntekt	1		
Annen driftsinntekt	1	102 688 549	91 078 231
Sum inntekter		102 688 549	91 078 231
Kostnader			
Varekostnad		2 086 630	1 897 878
Lønnskostnad	2	85 085 597	78 721 294
Avskrivning av driftsmidler	3	1 970 493	2 828 439
Annen driftskostnad		10 665 493	9 968 487
Sum kostnader		99 808 213	93 416 098
Driftsresultat		2 880 336	-2 337 867
Finansinntekter og finanskostnader			
Annen renteinntekt		303 350	48 527
Annen finansinntekt		10	16
Sum finansinntekter		303 360	48 543
Annen rentekostnad		315 669	134 314
Annen finanskostnad		24	195 272
Sum finanskostnader		315 693	329 586
Netto finans		-12 333	-281 043
Ordinært resultat før skattekostnad		2 868 004	-2 618 910
Ordinært resultat etter skattekostnad		2 868 004	-2 618 910
Årsresultat	4	2 868 004	-1
Årsresultat etter minoritetsinteresser		2 868 004	-2 618 910
Totalresultat		2 868 004	-2 618 910



Organisasjonsnr: 957 109 713
SAMVIRKEBARNEHAGENE SA

KONSERNBALANSE

Beløp i: NOK	Note	2023	2022
BALANSE - EIENDELER			
Anleggsmidler			
Immaterielle eiendeler			
Konsesjoner, patenter o.l.	3		
Goodwill	3		
Varige driftsmidler			
Tomter, bygninger o.a. fast eiendom		59 270 213	53 834 637
Driftsløsøre, inventar o. a. utstyr		2 021 055	7 003 624
Sum varige driftsmidler	3	61 291 268	60 838 261
Finansielle anleggsmidler			
Investering i datterselskap	5		
Investering i annet foretak i samme konsern	5		
Lån til foretak i samme konsern	5		
Investeringer i tilknyttet selskap	5, 6		
Lån til tilknyttet selskap og felles kontrollert virksomhet	5		
Investeringer i aksjer og andeler	5		180 000
Andre langsiktige fordringer	7	11 969 845	12 349 441
Sum finansielle anleggsmidler		11 969 845	12 529 441
Sum anleggsmidler		73 261 113	73 367 702
Omløpsmidler			
Varer			
Fordringer			
Kundefordringer	6	23 970	3 882
Andre kortsiktige fordringer		2 828 773	2 816 316
Sum fordringer	8	2 852 743	2 820 198
Bankinnskudd, kontanter og lignende			
Bankinnskudd, kontanter o. l.	9	19 699 643	18 886 070
Sum bankinnskudd, kontanter og lignende		19 699 643	18 886 070



Sum omløpsmidler		22 552 386	21 706 268
SUM EIENDELER		95 813 499	95 073 970
BALANSE - EGENKAPITAL OG GJELD			
Egenkapital			
Innskutt egenkapital			
Opptjent egenkapital			
Annen egenkapital		72 875 224	70 040 642
Sum opptjent egenkapital		72 875 224	70 040 642
Sum egenkapital	4	72 875 224	70 040 642
Gjeld			
Langsiktig gjeld			
Pensjonsforpliktelser	7		
Annen langsiktig gjeld			
Gjeld til kredittinstitusjoner		9 355 755	10 526 315
Sum annen langsiktig gjeld		9 355 755	10 526 315
Sum langsiktig gjeld		9 355 755	10 526 315
Kortsiktig gjeld			
Leverandørgjeld		1 494 511	2 191 113
Skyldig offentlige avgifter		3 930 554	4 172 203
Annen kortsiktig gjeld		8 157 455	8 143 698
Sum kortsiktig gjeld		13 582 520	14 507 014
Sum gjeld		22 938 275	25 033 329
SUM EGENKAPITAL OG GJELD		95 813 499	95 073 971



Organisasjonsnr: 957 109 713
SAMVIRKEBARNEHAGENE SA

NOTEOPPLYSNINGER - SELSKAP - alle poster oppgitt i hele tall

Note
2

Antall årsverk i regnskapsåret
1.00

Sum Beløp

Balanseført verdi 31.12. Varige driftsmidler Immaterielle eiend.

Konsernregnskap

Morselskapet sitt navn

Forretningskontor for morselskapet

Begrunnelse for at datterselskap er utelatt fra konsolideringen

Samlet beløp - tilknyttet selskap Årets Fjorårets

Samlet beløp - foretak i samme konsern Årets Fjorårets

Samlet beløp - foretak i samme konsern Årets Fjorårets

Samlet beløp - felles kontrollert virksomhet Årets Fjorårets

Pantstillelse Beløp

Beholdning av egne aksjer Antall Pålydende Andel av aksjek.



Organisasjonsnr: 957 109 713
SAMVIRKEBARNEHAGENE SA

NOTEOPPLYSNINGER - KONSERN

- alle poster oppgitt i hele tall



RESULTATREGNSKAP - MOR/KONSERN

SAMVIRKEBARNEHAGENE SA

2023	Morselskap 2022		Note	Konsern 2023	2022
DRIFTSINNEKTER OG DRIFTSKOSTNADER					
28 043 581	91 078 231	Annen driftsinntekt	1	102 688 549	91 078 231
28 043 581	91 078 231	Sum driftsinntekter		102 688 549	91 078 231
536 736	1 897 878	VAREKOSTNAD		2 086 630	1 897 878
24 080 017	81 549 733	Lønnskostnad	2	85 085 597	78 721 294
474 650	0	Avskrivning av driftsmidler	3	1 970 493	2 828 439
2 437 907	9 968 487	Annen driftskostnad		10 665 493	9 968 487
27 529 310	93 416 098	Sum driftskostnader		99 808 213	93 416 098
514 271	-2 337 867	Driftsresultat		2 880 336	-2 337 867
FINANSINNEKTER OG FINANSKOSTNADER					
302 396	48 527	Annen renteinntekt		303 350	48 527
0	16	Annen finansinntekt		10	16
206	134 314	Annen rentekostnad		315 669	134 314
21	195 272	Annen finanskostnad		24	195 272
302 169	-281 043	Resultat av finansposter		-12 333	-281 043
816 441	-2 618 910	Årsresultat	4	2 868 004	-2 618 910



BALANSE - MOR/KONSERN

SAMVIRKEBARNEHAGENE SA

2023	Morselskap 2022		Note	Konsern 2023	2022
EIENDELER					
ANLEGGSMIDLER					
VARIGE DRIFTSMIDLER					
0	53 834 637	Tomter, bygninger o.a. fast eiendom	5	59 270 213	53 834 637
0	7 003 624	Driftsløsøre, inventar o.a. utstyr		2 021 055	7 003 624
0	60 838 261	Sum varige driftsmidler	3	61 291 268	60 838 261
FINANSIELLE ANLEGGSMIDLER					
50 215 602	180 000	Investeringer i aksjer og andeler	6	0	180 000
11 969 845	12 349 441	Andre langsiktige fordringer	5, 8	11 969 845	12 349 441
62 185 447	12 529 441	Sum finansielle anleggsmidler		11 969 845	12 529 441
62 185 447	73 367 702	Sum anleggsmidler		73 261 113	73 367 702
OMLØPSMIDLER					
FORDRINGER					
82 582	3 882	Kundefordringer	7	23 970	3 882
264 396	2 816 316	Andre kortsiktige fordringer		2 828 773	2 816 316
346 978	2 820 198	Sum fordringer	5	2 852 743	2 820 198
8 906 186	18 886 070	Bankinnskudd, kontanter o.l.	9	19 699 643	18 886 070
9 253 164	21 706 268	Sum omløpsmidler		22 552 386	21 706 268
71 438 611	95 073 970	Sum eiendeler		95 813 499	95 073 970
EGENKAPITAL OG GJELD					
OPPTJENT EGENKAPITAL					
70 857 081	70 040 642	Annen egenkapital		72 875 224	70 040 642
70 857 081	70 040 642	Sum opptjent egenkapital		72 875 224	70 040 642
70 857 081	70 040 642	Sum egenkapital	4	72 875 224	70 040 642
GJELD					
ANNEN LANGSIKTIG GJELD					
0	10 526 315	Gjeld til kredittinstitusjoner	5	9 355 755	10 526 315
0	10 526 315	Sum annen langsiktig gjeld		9 355 755	10 526 315
KORTSIKTIG GJELD					
76 255	2 191 113	Leverandørgjeld		1 494 511	2 191 113
196 975	4 172 203	Skyldig offentlige avgifter	9	3 930 554	4 172 203
308 299	8 143 698	Annen kortsiktig gjeld		8 157 455	8 143 698
581 530	14 507 014	Sum kortsiktig gjeld		13 582 520	14 507 014
581 530	25 033 329	Sum gjeld		22 938 275	25 033 329
71 438 611	95 073 971	Sum egenkapital og gjeld		95 813 499	95 073 971



Regnskapsprinsipper

Årsregnskapet er satt opp i samsvar med regnskapsloven og god regnskapsskikk for øvrige foretak. I forbindelse med nytt lovkrav om at hver avdeling skal være et eget rettssubjekt, ble datterselskapene stiftet i november 2022. Virksomhetsoverdragelse av barnehagedriften fra Samvirkebarnehagene SA fant sted den 1.4.2023. For 2023 har Samvirkebarnehagene SA hatt 3 måneders drift, og hver enkelt barnehage har dermed hatt 9 måneders drift.

Konsolideringsprinsipper

Konsernregnskapet omfatter morselskapet Samvirkebarnehagene SA og datterselskapene Kjørbergskogen Barnehage AS, Begbyenga Barnehage AS, Gudevold Barnehage AS, Kråkeby Barnehage AS, Trondalen Barnehage AS og Haugeløkka Barnehage AS. Konsernregnskapet er utarbeidet som om konsernet var én økonomisk enhet. Transaksjoner og mellomværende mellom selskapene i konsernet er eliminert. Konsernregnskapet er utarbeidet etter ensartede prinsipper, ved at datterselskapet følger de samme regnskapsprinsipper som morselskapet. 2022 tallene i konsernregnskapet er Samvirkebarnehagene SA sine årsregnskapstall.

Kjøpte datterselskaper regnskapsføres i konsernregnskapet basert på morselskapets anskaffelseskost. Anskaffelseskost tilordnes identifiserbare eiendeler og gjeld i datterselskapet, som oppføres i konsernregnskapet til virkelig verdi på oppkjøpstidspunktet. Eventuell merverdi eller mindreverdi ut over hva som kan henføres til identifiserbare eiendeler og gjeld balanseføres som goodwill. Merverdier i konsernregnskapet avskrives lineært over de oppkjøpte eiendelenes forventede levetid.

Datterselskap

Datterselskapet vurderes etter kostmetoden i selskapsregnskapet. Investeringen er vurdert til anskaffelseskost for aksjene med mindre nedskrivning har vært nødvendig. Det er foretatt nedskrivning til virkelig verdi når verdifall skyldes årsaker som ikke kan antas å være forbigående og det må anses nødvendig etter god regnskapsskikk. Nedskrivninger er reversert når grunnlaget for nedskrivning ikke lenger er til stede.

Kontantstrømoppstilling

Kontantstrømoppstillingen utarbeides etter den indirekte metode. Kontanter og kontantekvivalenter omfatter kontanter, bankinnskudd og andre kortsiktige, likvide plasseringer som umiddelbart og med uvesentlig kursrisiko kan konverteres til kjente kontantbeløp og med forfallsdato kortere enn 3 måneder fra anskaffelsesdato.

Salgsinntekter

Tjenester inntektsføres i takt med utførelsen. Andelen av salgsinntekter som knytter seg til fremtidige serviceytelser balanseføres som uopptjent inntekt ved salget, og inntektsføres deretter i takt med levering av ytelsene.

Regnskapsmessig behandling av tilskudd, refusjoner

Statsstøtte, driftstilskudd og søskenmoderasjon fra kommunen er ført som driftsinntekter. Refusjon for dekning av lønnskostnader er ført som reduksjon i de totale kostnadene.

Klassifisering og vurdering av balanseposter

Omløpsmidler og kortsiktig gjeld omfatter poster som forfaller til betaling innen ett år etter anskaffelsestidspunktet, samt poster som knytter seg til varekretsløpet. Øvrige poster er klassifisert som anleggsmiddel/langsiktig gjeld.

Omløpsmidler vurderes til laveste av anskaffelseskost og virkelig verdi. Kortsiktig gjeld balanseføres til nominelt beløp på opptakstidspunktet

Anleggsmidler vurderes til anskaffelseskost, men nedskrives til virkelig verdi ved verdifall som ikke forventes å være forbigående. Langsiktig gjeld balanseføres til nominelt beløp på etableringstidspunktet.

Fordringer

Kundefordringer og andre fordringer er oppført i balansen til pålydende etter fradrag for avsetning til forventet tap. Avsetning til tap gjøres på grunnlag av individuelle vurderinger av de enkelte fordringene. I tillegg gjøres det for øvrige kundefordringer en spesifisert avsetning for å dekke antatt tap.



Varige driftsmidler

Varige driftsmidler balanseføres og avskrives over driftsmidlets forventede levetid. Direkte vedlikehold av driftsmidler kostnadsføres løpende under driftskostnader, mens påkostninger eller forbedringer tillegges driftsmidlets kostpris og avskrives i takt med driftsmidlet.

Pensjoner

Pensjonskostnader og pensjonsforpliktelser beregnes etter lineær opptjening basert på forutsetninger om diskonteringsrente, fremtidig regulering av lønn, pensjoner og ytelser fra folketrygden, fremtidig avkastning på pensjonsmidler samt aktuariemessige forutsetninger om dødelighet, frivillig avgang, osv. Pensjonsmidler er vurdert til virkelig verdi og fratrukket i netto pensjonsforpliktelser i balansen. Endringer i forpliktelsen som skyldes endringer i pensjonsplaner fordeles over antatt gjenværende opptjeningstid. Endringer i forpliktelsen og pensjonsmidlene som skyldes endringer i og avvik i beregningsforutsetningene (estimatendringer) fordeles over antatt gjennomsnittlig gjenværende opptjeningstid hvis avvikende ved årets begynnelse overstiger 10 % av det største av brutto pensjonsforpliktelser og pensjonsmidler. Arbeidsgiveravgiften kostnadsføres i samsvar med endring i balanseført pensjonsforpliktelse.,

Skatt

Morselskapet og alle døtrene er skattefrie innretning.

Note 1 Annen driftsinntekt

	Mor	Konsern
Tilskudd fra kommunen	20 621 285	82 626 912
Søskenmoderasjon	546 130	1 802 715
Tilskudd tidligere år etterbetalt	2 484 259	2 484 259
Tilskudd kompetanseutvikling	75 000	75 000
Foreldrebetaling	4 218 000	15 349 500
Inntektsmoderasjon	-214 060	- 685 510
Gratis kjernetid	-105 433	-381 540
Trekk søskenmoderasjon	-225 752	-734 687
Tjenester	567 500	2 071 950
Andre inntekter/gaver	1 200	4 500
Leieinntekter hytte	75 450	75 450
Sum	28 043 581	102 688 549



Note 2 Lønnskostnader, antall ansatte, godtgjørelser, lån til ansatte m.m.

Lønnskostnader	Mor	Konsern
Lønninger	19 795 168	66 856 527
Arbeidsgiveravgift	2 904 206	10 253 447
Pensjonskostnader	3 540 398	10 655 823
Andre ytelser	-2 159 755	85 085 597
Sum	24 080 017	85 085 597

I gjennomsnitt har det i løpet av regnskapsåret vært 141 ansatte.

Ytelser til ledende personer	Daglig leder	Styret
Lønn	799 117	256 000
Andre ytelser	9 594	

Daglig leder er ansatt i Samvirkebarnehagene SA

Det er ikke gitt lån/sikkerhetsstillelse til daglig leder, styreleder eller andre nærstående parter.

Konsernet er pålagt å tegne obligatorisk pensjonsforsikring for sine ansatte, og har ordninger som fyller disse kravene.

Revisor

Revisjonshonoraret for morselskapet for 2023 er kostnadsført kr 292 200, herav kr 89 991 for ordinær revisjon.

For datterselskaper er tilsvarende tall kr 156 908 for revisjon og kr 88 100 for rådgivning.

Note 3 Varige driftsmidler

Varige driftsmidler	Mor	Konsern
Anskaffelseeskost 1.1.	60 838 261	60 838 278
Tilgang kjøpte driftsmidler		2 423 499
Avgang virksomhetsoverd. 1.4.	60 363 611	
Anskaffelseeskost 31.12.	0	63 261 778
Bokført verdi 31.12.	0	61 291 270
Årets avskrivninger	474 650	1 970 508

* Bygninger og annen fast eiendom 20 - 50 år

* Maskiner og inventar 3 - 15 år

* Tomter 0 år



Note 4 Egenkapital

Tekst	Mor	Konsern
Annen egenkapital		
Egenkapital 1.1.2023	70 040 641	70 040 641
Tidl. udekket tap virksomhetsoverd.		-33 419
Årets resultat	816 441	2 868 002
Egenkapital 31.12.2023	70 857 081	72 875 224

Note 5 Fordringer og gjeld

Konsern

	2023	2022
Fordringer med forfall senere enn ett år		
Andre langsiktige fordringer	11 969 845	12 349 441
Langsiktig gjeld med forfall senere enn 5 år		
Gjeld til kredittinstitusjoner	4 529 366	5 398 580
Bokført verdi av pantsatte eiendeler	59 270 213	53 834 637

Note 6 Datterselskap

Investeringen i datterselskapene vurderes etter kostmetoden i selskapsregnskapet.

Selskapets navn	Forr.kommune	Eier/stemmeandel	Årsresultat	Egenkapital
Kjøllbergskogen Barnehage AS	Fredrikstad	100%	42 110	4 458 993
Begbyenga Barnehage AS	Fredrikstad	100%	254 224	7 102 507
Gudevold Barnehage AS	Fredrikstad	100%	960 197	16 120 345
Kråkeby Barnehage AS	Fredrikstad	100%	18 789	15 749 152
Trondalen Barnehage AS	Fredrikstad	100%	386 481	5 108 057
Haugeløkka Barnehage AS	Fredrikstad	100%	389 762	3 694 692



Note 7 Mellomværende med selskap i samme konsern og tilknyttede selskap

Mor

Fordringer

Kundefordringer døtre 82.582

Note 8 Pensjoner

Foretakspensjonsordningen.

Selskapet har en kollektiv ytelsesbasert pensjonsordning som omfatter i alt 31 yrkesaktive og 43 pensjonister/uføre. Ordningen gir rett til definerte fremtidige ytelser. Disse er i hovedsak avhengig av antall opptjeningsår, lønnsnivå ved oppnådd pensjonsalder og størrelsen på ytelsene fra folketrygden. Forpliktelsene er dekket gjennom et forsikringsselskap. fra 1.1.20 er det kun de født 1968 eller tidligere som er igjen i ordningen. Alle andre og nye ansatte har en hybridpensjonsordning.

I tillegg har selskapet en tariffestet avtalefestet førtidspensjonsordning (AFP). Selskapet balansefører egenandelen inkl. arbeidsgiveravgift fullt ut for de som tar ut AFP-pensjon, men har ingen AFP pensjonister. Ordningen gjelder hele konsernet og kostnaden blir viderefakturert døtre.

Selskapets foretakspensjonsordninger tilfredsstiller kravene i lov om obligatorisk tjenestepensjon.

Årets pensjonsopptjening	1 543 196
Administrasjonskostnader inkl AGA	101 502
Avkorting	221 108
Netto kostnad	-867 198
Forvaltningskostnad inkl aga	805 036
Amortisering av aktuarielt tap	2 639 878
Resultatført aktuarielt tap(gevinst)	1 364 799
Resultatført pensjonskostnad inkl aga	5 808 321

	2023	2022
Brutto pensjonsmidler	51 638 348	55 015 276
Pensjonsmidler ved periodens slutt	46 397 000	51 375 000
Netto pensjonsforpliktelse - overfinansiert(underfinansiert)	-5 241 348	-3 640 276
Ikke resultatført aktuarielt tap/gevinst	17 211 193	15 989 624
Netto balanseført pensjonforpliktelse	11 969 845	12 349 351
Herav aga inkludert i DBO	-654 581	-449 850
Herav AGA inkludert i balanseført forpliktelse	2 133 765	1 975 930
Herav balanseført aga netto	1 479 184	1 526 080

Økonomiske forutsetninger	31.12.2023
Diskonteringsrente	3,2%
Forventet avkastning pensjonsmidler	4,7%
Årlig forventet lønnsvekst	3,75%
Årlig forventet reg. av pensjoner under utbetaling	1,7%
Årlig forventet G-regulering	3,5%
Arbeidsgiveravgift	14,1%



Note 9 Bankinnskudd

	Mor	Konsern
Bunde skattetreksmidler utgjør	60 695	2 313 118
Skyldig skattetrekk pr 31.12.2023	59 553	2 309 777

**KONTANTSTRØMOPPSTILLING**

Indrekte modell			
Samvirkebarnehagene SA - Konsernet			
Kontantstrøm fra operasjonelle aktiviteter	Noter	2022	2023
Resultat før skattekostnad		-2 618 909	2 868 044
Periodens betalte skatt			
Gevinst/tap ved salg av anleggsmidler		181 227	
Ordinære avskrivninger		2 828 439	1 970 493
Nedskrivning anleggsmidler			
Endring i varelager			
Endring i kundefordringer		31 701	-20 088
Endring i leverandørgjeld		827 621	-696 602
Endring i forskjell mellom kostnadsført pensjon og inn-/utbetalinger i pensjonsordninger			
Effekt av valutakursendringer			
Endring i andre tidsavgrensingsposter		-836 043	285 785
Netto kontantstrøm fra operasjonelle aktiviteter		414 036	4 407 632
Kontantstrømmer fra investeringsaktiviteter			
Innbetalinger ved salg av varige driftsmidler			
Utbetalinger ved kjøp av varige driftsmidler		-3 770 017	-2 423 499
Innbetalinger ved salg av aksjer og andeler i andre foretak			
Utbetalinger ved kjøp av aksjer og andeler i andre foretak		-180 000	
Innbetalinger ved salg av andre investeringer		9 246 693	
Utbetalinger ved kjøp av andre investeringer		-1 894 410	
Netto kontantstrøm fra investeringsaktiviteter		3 402 266	-2 423 499
Kontantstrømmer fra finansieringsaktiviteter			
Innbetalinger ved opptak av ny langsiktig gjeld			
Innbetalinger ved opptak av ny kortsiktig gjeld			
Utbetalinger ved nedbetaling av langsiktig gjeld		-1 238 509	-1 170 560
Utbetalinger ved nedbetaling av kortsiktig gjeld			
Netto endring i kassakreditt			
Innbetalinger av egenkapital			
Tilbakebetalinger av egenkapital			
Utbetalinger av utbytte			
Innbetalinger av konsernbidrag			
Utbetalinger av konsernbidrag			
Netto kontantstrøm fra finansieringsaktiviteter		-1 238 509	-1 170 560
Effekt av valutakursendringer på kontanter og kontantekvivalenter			
Netto endring i kontanter og kontantekvivalenter		2 577 793	813 573
Beholdning av kontanter og kontantekvivalenter pr 01.01.		16 308 277	18 886 070
Beholdning av kontanter og kontantekvivalenter pr 31.12.		18 886 070	19 699 643

**KONTANTSTRØMOPPSTILLING**

Indirekte modell			
Samvirkebarnehagene SA - Mor			
Kontantstrøm fra operasjonelle aktiviteter	Noter	2022	2023
Resultat før skattekostnad		-2 618 909	816 441
Periodens betalte skatt			
Gevinst/tap ved salg av anleggsmidler		181 227	
Ordinære avskrivninger		2 828 439	474 650
Nedskrivning anleggsmidler			
Endring i varelager			
Endring i kundefordringer		31 701	-78 700
Endring i leverandørgjeld		827 621	-2 114 858
Endring i forskjell mellom kostnadsført pensjon og inn-/utbetalinger i pensjonsordninger			
Effekt av valutakursendringer			
Endring i andre tidsavgrensningsposter		-836 043	-8 879 111
Netto kontantstrøm fra operasjonelle aktiviteter		414 036	-9 781 578
Kontantstrømmer fra investeringsaktiviteter			
Innbetalinger ved salg av varige driftsmidler(virksomhetsoverdragelse)			60 363 611
Utbetalinger ved kjøp av varige driftsmidler		-3 770 017	
Innbetalinger ved salg av aksjer og andeler i andre foretak			
Utbetalinger ved kjøp av aksjer og andeler i andre foretak(virksomhetsoverdragelse)		-180 000	-50 035 602
Innbetalinger ved salg av andre investeringer		9 246 693	
Utbetalinger ved kjøp av andre investeringer		-1 894 410	
Netto kontantstrøm fra investeringsaktiviteter		3 402 266	10 328 009
Kontantstrømmer fra finansieringsaktiviteter			
Innbetalinger ved opptak av ny langsiktig gjeld			
Innbetalinger ved opptak av ny kortsiktig gjeld			
Utbetalinger ved nedbetaling av langsiktig gjeld(virksomhetsoverdragelse)		-1 238 509	-10 526 315
Utbetalinger ved nedbetaling av kortsiktig gjeld			
Netto endring i kassakreditt			
Innbetalinger av egenkapital			
Tilbakebetalinger av egenkapital			
Utbetalinger av utbytte			
Innbetalinger av konsemdrag			
Utbetalinger av konsemdrag			
Netto kontantstrøm fra finansieringsaktiviteter		-1 238 509	-10 526 315
Effekt av valutakursendringer på kontanter og kontantekvivalenter			
Netto endring i kontanter og kontantekvivalenter		2 577 793	-9 979 884
Beholdning av kontanter og kontantekvivalenter pr 01.01.		16 308 277	18 886 070
Beholdning av kontanter og kontantekvivalenter pr 31.12.		18 886 070	8 906 186



Samvirkebarnehagene

-  BankID Signing
Marit Johansen
2024-04-30
-  BankID Signing
Mette Bakken
2024-04-30
-  BankID Signing
Leif-Årne Karlson
2024-04-30
-  BankID Signing
Anette Polsrød
2024-04-30
-  BankID Signing
Vegar Ormaasen
2024-04-30
-  BankID Signing
Fredrik Mortensen Brevik
2024-04-30
-  BankID Signing
Hiloe Lisbeth Sørensen
2024-04-30

STYRETS ÅRSBERETNING

2023

SAMVIRKEBARNEHAGENE SA



Samvirkebarnehagene

Styrets årsberetning 2023

Virksomhetens art

Samvirkebarnehagene SA er et samvirkeforetak med formål å drive barnehager. Foretaket ble etablert i 1989 og den første barnehagen ble åpnet på Kråkerøy ved Fredrikstad Mekaniske Verksted. I 2023 har foretaket 6 barnehager. Barnehagene er alle lokalisert i Fredrikstad kommune og er Begbyenga barnehage, Gudevold barnehage, Haugeløkka barnehage, Kjølbergskogen barnehage, Kråkeby barnehage og Trondalen barnehage. Til sammen har barnehagene dette året 165 barn under 3 år og 300 barn over 3 år i sine barnehager; totalt 465 barn. Virksomheten har 140 ansatte. Foretakets forretningskontor er i Fredrikstad kommune. Samvirkebarnehagene er tilsluttet Private Barnehagers Landsforbund (PBL).

Styret

Styret har etter årsmøtet 2023 bestått av følgende representanter:

Leif-Arne Karlsen - styreleder (ekstern)

Fredrik Brevik - nestleder (forelder Gudevold)

Marit Johansen - styremedlem (forelder Haugeløkka)

Vegar Ormaasen - styremedlem (forelder Begbyenga)

Anette Polsrød Benterud - styremedlem (ansattvalgt representant, Begbyenga)

Hilde Sørensen - styremedlem (ansattvalgt representant, Gudevold)

Marie Ledang - varamedlem (forelder Kjølbergskogen)

John-Arne Trøsberget - varamedlem (for ansattvalgt representant Benterud, Trondalen)

Melissa Nilsen - varamedlem (for ansattvalgt representant Sørensen, Haugeløkka)

Tove Rygh de Flon - observatør (for styrerne i barnehagene, Kråkeby)

Kristin Epland - vara observatør (for styrerne i barnehagene, Trondalen)

Styret har i 2023 behandlet 50 saker.

Endringer i Barnehageloven

I juni 2022 vedtok Stortinget endringer i Barnehageloven. Endringene trådte i kraft 1.7.2022. For Samvirkebarnehagene SA var den største endringen at fra 1.1.2023 måtte alle eiere med 2 eller flere barnehager organisere disse som egne rettssubjekt. BDO ble engasjert til å bistå ledelsen i Samvirkebarnehagene med omorganiseringen. De 6 nye





datterselskapene (barnehagene) var operative fra 1.april 2023. Kostnadene knytt omorganiseringen beløper seg til om lag kr 900 000. I tillegg har arbeidet krevet b administrativ innsats av øverste ledelse.

Modellen som ble valgt er at Samvirkebarnehagene SA (morselskapet) eier 6 barnehageselskaper(aksjeselskaper) 100%. Barnehageselskapene har egne styrever, ... daglig leder i Samvirkebarnehagene er styreleder og daglig leder i barnehageselsk styremedlem. Samvirkebarnehagenes styre er uforandret. Morselskapet leverer administrative tjenester til datterselskapene.

Samvirkebarnehagenes strategiplan

Arbeidet med ny strategiplan for Samvirkebarnehagene 2024-2028 ble i 2022 utsatt som følge av omstruktureringen av selskapet. Arbeidet med ny strategiplan ble startet i oktober 2023, med innleid bistand fra PBL.

Utbedringer og oppgraderinger

I 2023 ble det ikke gjennomført større vedlikeholdsprosjekter i barnehagene. For det første var det ikke behov for og heller ikke planlagt for prosjekter i 2023. For det andre var det ikke avklart om bygninger og eiendommer skulle være igjen i morselskapet eller overføres til datterselskapene. Det ble klart før datterselskapene ble operative 1.april, og bygninger og eiendommer ble overført fra morselskap til datterselskaper.

Det blir årlig utført lekeplasskontroller i alle barnehagene av sertifisert lekeplasskontrollør.

Kompetanse og utvikling

Det legges til rette for at alle ansatte deltar på minst ett kompetansehevende tiltak pr år.

I 2022 fikk Samvirkebarnehagene statlig tilskudd via Statsforvalters regionale kompetansemidler til et felles kompetansehevingsprosjekt. Alle barnehagene deltar i prosjektet «Kvalitet i barnehagen - Relasjonskompetanse i foreldresamarbeidet». Høgskolen i Østfold er samarbeidspart og faglig ansvarlig. Alle ansatte deltar i kompetanseprosjektet, som skal gå over 3 år. Prosjektet er inne i sitt andre år i 2023.

I tillegg er et antall ansatte i gang med ulik grunnutdanning og etter - og videreutdanning.

Nye nettsider

Samvirkebarnehagenes nye nettsider ble lansert våren 2023.

Eksternt samarbeid og kontakt

Representanter for Samvirkebarnehagene deltar i samarbeid lokalt, regionalt og nasjonalt. I 2023 har vi hatt representanter i PBLs styre lokalt; daglig leder er leder og Trondalens daglige leder er vara. For øvrig deltas det i nettverksgrupper, kommunens virksomhetsledermøte og Høgskolens veiledningsnettverk. Videre samarbeides det bl a med Glemmen Videregående skole, NAV, Fredrikstad Kommune og Høgskolen i Østfold. Videre har representanter fra ledelsen deltatt på PBLs lederkonferanse i Bodø og landsmøte. Daglig leder er av landsmøtet valgt til 3.vara til styret i PBL.





Samarbeidet med foreldrene fungerer godt og tilbakemeldingene i årets landsomf. foreldreundersøkelse ga også i år høy score i de fleste barnehagene. Trondalen sc. dette året høyest på tilfredshet, tett fulgt av Begbyenga, Kjølbergskogen og Kråke

Årets økonomiske resultat

Driftsinntektene i konsernet ble på kr. 102 688 549 i 2023 mot kr. 91 078 231 i 2022. Konsernet viser et overskudd for 2023 på kr. 2 880 336 mot et underskudd på kr. 2 816 441 for 2022.

Morselskapet har redusert driftsinntektene fra kr. 91 078 231 i 2022 til kr. 28 043 581 i 2023. Nedgangen henger sammen med omorganiseringen som nevnt over. Morselskapet har kun hatt 3 mnd barnehagedrift i 2023 mot 12 mnd i 2022.

Morselskapet viser et overskudd på kr. 816 441 mot et underskudd på kr. 2 618 910 i 2022.

Pensjonstilskuddet i Statsbudsjettet er fortsatt 10% for barnehager i kjeder. Dette gjør at pensjonskostnadene i samvirkebarnehagene ikke dekkes, da disse utgjør fra 11% til 16% av lønnskostnadene. Det ble åpnet for at private barnehager kan søke om å få refundert kostnader over 10%. PBL har bistått de private medlemsbarnehagene i Fredrikstad med dette. Fredrikstad kommune videresendte saken til Statsforvalter for avgjørelse, som ga kommunen medhold. 3 PBL-barnehager tar saken til retten i 2023.

Strømkostnadene i barnehagene er tilbake på et «normalt» nivå etter en dramatisk økning i 2022.

Årets resultat fra morselskap og konsernregnskap til Samvirkebarnehagene SA på hhv. kr. 816 441 og kr. 2 868 004 overføres annen egenkapital.

Konsernets total kapital var ved utgangen av 2023 kr. 95 813 499, sammenlignet med kr. 95 073 970 året før. Omløpsmidler konsern utgjorde ved utgangen av 2023 kr. 22 552 386 og kortsiktig gjeld kr. 13 582 520. Konsernets egenkapital pr. 31.12.23 var på kr. 72 875 224. Egenkapitalen pr. 31.12.23 i konsernet tilsvarer en egenkapitalandel på 76,06 %.

Morselskapets egenkapitalandel pr. 31.12.2023 er på 99,2 %, sammenlignet med 73,7 % pr. 31.12.2022.

Sum egenkapital pr. 31.12.2023 utgjør for morselskapet kr. 70 857 081.

Foretaket har en solid likviditet og et godt handlingsrom, som følge av opparbeidede økonomiske overskudd i mange år. Datterselskapene er gjort solide slik at de skal kunne ha mulighet for kontinuerlig, planlagt vedlikeholdsarbeid på bygninger og uteområde i henhold til vedtatt vedlikeholdsplan.

Det har i 2023 medgått NOK 0 i utgifter til forskning og utvikling.

Konsernet har under året brukt kr. 4 407 632 fra operasjonelle aktiviteter. Det ble i samme periode kjøpt investeringsaktiviteter netto for kr. 2 423 499, samt nedbetalt gjeld med kr. 1 170 560. Konsernets kontantbeholdning pr. 31.12.23 utgjorde kr. 19 699 643.

Styret mener årsregnskapet gir en rettvise oversikt over utvikling og resultat av foretakets virksomhet og dets stilling.





Framtidsutsikter og planer for 2024

Alle samvirkebarnehagene har god søkning av foreldre som ønsker å ha sine barn i respektive barnehagene, og presset er fortsatt spesielt stort på sentrumsbarnehag. Foreldrenes tilbakemeldinger er som nevnt også svært gode. Videre arbeides det kontinuerlig med å heve kvaliteten på tilbudet i hver enkelt barnehage. Blant annet legges til rette for kompetanseheving og utvikling av personalet og pedagogisk barnehagene. De daglige lederne er drivkreftene i dette arbeidet. Dette kombinert med solid økonomi gjør at framtidsutsiktene er gode.

Barnehagenes bygninger er i god stand, og vedlikeholdstiltak settes inn i en 5-årig vedlikeholdsplan. Dette for at standarden kan holdes oppe. Barnehagene er riktig lokalisert sett i forhold til utviklingen av lokalmiljøene rundt.

Etter kommunevalget høsten 2023 ble det skifte av politisk ledelse i Fredrikstad og kommunen fikk Høyreordfører. Den nye politiske ledelsen opphevet umiddelbart tidligere vedtak om at antall økte barnehageplasser i Fredrikstad skal være kommunale.

I 2023 utbetalte Fredrikstad kommune de siste etterbetalingene etter dommen i Høyesterett 2021 for årene 2014-2021. PBL påviste også feil i kommunens beregning av driftstilskudd for 2023, og dette ble rettet opp.

Regjeringen sendte ut forslag til ny styring og finansieringsordning for barnehager november 2023. Noe som skapte et stort engasjement i sektoren, og stor bekymring for de private barnehagene i Norge. Høringsfristen var satt til 1.februar 2024. Det forventes at lovforslag legges fram 2025, og at dette blir et viktig tema i stortingsvalget 2025.

Fortsatt drift

Med utgangspunkt i foretakets økonomiske situasjon og ovennevnte betraktninger, ligger alt til rette for at foretaket viderefører sin drift.

Arbeidsmiljø

Sykefraværet i samvirkebarnehagene i 2023 er samlet 6 % mot 8,33 % i 2023. Samvirkebarnehagenes legemeldte sykefravær er 5 % mot 6,87 % året før. Nasjonalt er legemeldt sykefravær 10,4 % i offentlige barnehager og 9,8 % i private barnehager i 2023. Størstedelen av sykefraværet er langtidsfravær. Det har ikke forekommet alvorlige hendelser i foretaket i løpet av året. Gjennomsnittsalder er 41,2 år, som er det samme som året før.

Alle barnehagene har verneombud og alle bruker PBLs HMS-system; PBL Mentor. Noe som sikrer at systemene er oppdaterte til enhver tid.

Det utføres medarbeidertilfredshetsundersøkelse i alle barnehagene hvert år.

Felles, sosialt arrangement for alle barnehagene ble ikke gjennomført i 2023, og jubilentene ble i stedet hedret i de respektive barnehagene.

Styret mener at arbeidsmiljøet er tilfredsstillende.



Likestilling og diskriminering

Samvirkebarnehagene er opptatt av likestilling og arbeider for å øke andelen menn i barnehagene. Ved utlysninger av nye stillinger ses det spesielt etter kvalifiserte søkere. Bransjen har i alle vært kvinnedominert og det har vært fokus på rekruttering av menn på alle nivåer. Andelen menn har vist en liten økning i 2023. Fordelingen i samvirkebarnehagene er i 2023 77,1 % kvinner og 22,9 % menn mot 78,5 % kvinner og 21,5 % menn året før. Totalt antall ansatte er 140. Av disse er 125 faste ansatte og 15 deltidsansatte. Antall årsverk i 2023 er totalt 116. Ansatte som jobber deltid har gått gradvis ned de siste årene og det ansettes nå kun medarbeidere i 100% stilling. De som fortsatt har deltidsstillinger ønsker ikke å utvide stillingene sine, selv om det av hensyn til driften er ønskelig fra ledelsens side.

Alle ansatte er omfattet av foretakets tariffavtale og hovedtariffavtale, fremforhandlet av PBL. Lederne har eget lønssystem. Det forekommer derfor ikke diskriminering i forhold til lønn. Virksomheten er videre av en slik art at det er svært begrensede muligheter for personer med nedsatt funksjonsevne å arbeide i barnehage. Av denne grunn er diskriminering grunnet funksjonsevne lite relevant. Det legges til rette for at ansatte skal kunne arbeide i barnehagen så lenge som mulig når arbeidsevnen reduseres. Det samme gjelder seniorarbeidstakere. Det er utarbeidet seniorpolitikk for samvirkebarnehagene og PBLs seniorordning benyttes av flere ansatte i barnehagene etter fylte 62 år. Dette kan motvirke aldersdiskriminering.

Barnehagelovens § 18 beskriver krav til muntlige og skriftlige norskkunnskaper for ansatte i barnehage. Dette følges i samvirkebarnehagene. Det er ansatte av/med ulike etnisiteter, religion, livssyn og seksuell orientering i barnehagene, og arbeidsoppgavene bestemmes av stillingsinstruksene. Andelen ansatte med annen etnisitet enn norsk, svensk og dansk utgjør ca 8%.

Det er ikke framkommet informasjon i samtaler med ansatte eller i møter med verneombud, tillitsvalgte eller ledere som tilsier at noen blir diskriminert i samvirkebarnehagene. Alle barnehagelederne avgir årlig rapport i henhold til arbeidsgivers redegjøringsplikt og det fremkommer ikke beskrivelser av kritikkverdige forhold eller hendelser i rapportene.

Ytre miljø

Virksomheten forurenser ikke det ytre miljøet, og barnehagene har som målsetting å være miljøbevisste.

Ansvarsforsikring

Selskapet har tegnet egen ansvarsforsikring for styrets medlemmer og daglig leder. Forsikringen dekker ansvar opp til MNOK 1 pr styre.

Åpenhetsloven

Åpenhetsloven trådte i kraft 1. juli 2022 og skal sikre tilgang på informasjon om hvordan virksomheter sørger for etterlevelse av grunnleggende menneskerettigheter og anstendige arbeidsforhold hos leverandører, underleverandører og samarbeidspartnere. Samvirkebarnehagene etterlever bestemmelsene i åpenhetsloven, og anerkjenner at alle kan nyte godt av de positive ringvirkningene dette vil ha.

Selskapet plikter å utføre aktsomhetsvurdering innen 30.juni hvert år. Rapporten gjøres




tilgjengelig på selskapets nettside innen lovens frist.

Takk fra styret


Styret takker ledelse og ansatte for den store innsatsen og engasjementet som er barnehagene og som har gitt nok et år med kvalitetsmessige gode resultater for Samvirkebarnehagene. Takk til foreldre og samarbeidspartnere som fortsatt bidra barnehagene er et godt sted å være for små og store.


 BankID Signing
Marit Johansen
2024-04-30


 BankID Signing
Mette Bakken
2024-04-30

 BankID Signing
Leif-Arne Karlsen
2024-04-30

 BankID Signing
Anette Polsrød
2024-04-30

 BankID Signing
Vegar Ormaasen
2024-04-30

 BankID Signing
Fredrik Mortensen Brevik
2024-04-30

 BankID Signing
Hilde Lisbeth Sørensen
2024-04-30

Fredrikstad, 25.april 2024

Leif-Arne Karlsen
Styreleder

Fredrik Brevik
Nestleder

Vegar Ormaasen
Styremedlem

Marit Johansen
Styremedlem

Hilde Sørensen
Styremedlem

Anette Polsrød Benterud
Styremedlem

Mette Bakken
Daglig leder



Wilbergjordet 2
Postboks 812
1609 Fredrikstad
www.bdo.no

Uavhengig revisors beretning

Til årsmøte i Samvirkebarnehagene SA

Konklusjon

Vi har revidert årsregnskapet for Samvirkebarnehagene SA.

Årsregnskapet består av:

- Selskapsregnskapet, som består av balanse per 31. desember 2023, resultatregnskap og kontantstrømoppstilling for regnskapsåret avsluttet per denne datoen og noter, herunder et sammendrag av viktige regnskapsprinsipper, og
- Konsernregnskapet, som består av balanse per 31. desember 2023, resultatregnskap og kontantstrømoppstilling for regnskapsåret avsluttet per denne datoen og noter, herunder et sammendrag av viktige regnskapsprinsipper.

Etter vår mening:

- Oppfyller årsregnskapet gjeldende lovkrav
- Gir selskapsregnskapet et rettviseende bilde av selskapets finansielle stilling per 31. desember 2023 og av dets resultater og kontantstrømmer for regnskapsåret som ble avsluttet per denne datoen i samsvar med regnskapslovens regler og god regnskapsskikk i Norge, og
- Gir konsernregnskapet et rettviseende bilde av konsernets finansielle stilling per 31. desember 2023 og av dets resultater og kontantstrømmer for regnskapsåret som ble avsluttet per denne datoen i samsvar med regnskapslovens regler og god regnskapsskikk i Norge.

Grunnlag for konklusjonen

Vi har gjennomført revisjonen i samsvar med International Standards on Auditing (ISA-ene). Våre oppgaver og plikter i henhold til disse standardene er beskrevet nedenfor under Revisors oppgaver og plikter ved revisjonen av årsregnskapet. Vi er uavhengige av selskapet og konsernet i samsvar med kravene i relevante lover og forskrifter i Norge og International Code of Ethics for Professional Accountants (inkludert internasjonale uavhengighetsstandarder) utstedt av International Ethics Standards Board for Accountants (IESBA-reglene), og vi har overholdt våre øvrige etiske forpliktelser i samsvar med disse kravene. Innhentet revisjonsbevis er etter vår vurdering tilstrekkelig og hensiktsmessig som grunnlag for vår konklusjon.

Annen informasjon

Styret og daglig leder (ledelsen) er ansvarlig for annen informasjon. Annen informasjon består av årsberetningen. Vår konklusjon om årsregnskapet ovenfor dekker ikke annen informasjon.

I forbindelse med revisjonen av årsregnskapet er det vår oppgave å lese annen informasjon. Formålet er å vurdere hvorvidt det foreligger vesentlig inkonsistens mellom annen informasjon og årsregnskapet og den kunnskap vi har opparbeidet oss under revisjonen av årsregnskapet, eller hvorvidt informasjon i annen informasjon ellers fremstår som vesentlig feil. Vi har plikt til å rapportere dersom annen informasjon fremstår som vesentlig feil. Vi har ingenting å rapportere i så henseende.

Konklusjon om årsberetningen

Basert på kunnskapen vi har opparbeidet oss i revisjonen, mener vi at årsberetningen

- er konsistent med årsregnskapet og
- inneholder de opplysninger som skal gis i henhold til gjeldende lovkrav.



Styret og daglig leders ansvar for årsregnskapet

Styret og daglig leder (ledelsen) er ansvarlig for å utarbeide årsregnskapet og for at det gir et rettviseende bilde i samsvar med regnskapslovens regler og god regnskapsskikk i Norge. Ledelsen er også ansvarlig for slik intern kontroll som den finner nødvendig for å kunne utarbeide et årsregnskap som ikke inneholder vesentlig feilinformasjon, verken som følge av misligheter eller utilsiktede feil.

Ved utarbeidelsen av årsregnskapet må ledelsen ta standpunkt til selskapets og konsernets evne til fortsatt drift og opplyse om forhold av betydning for fortsatt drift. Forutsetningen om fortsatt drift skal legges til grunn for årsregnskapet så lenge det ikke er sannsynlig at virksomheten vil bli avvirket.

Revisors oppgaver og plikter ved revisjonen av årsregnskapet

Vårt mål er å oppnå betryggende sikkerhet for at årsregnskapet som helhet ikke inneholder vesentlig feilinformasjon, verken som følge av misligheter eller utilsiktede feil, og å avgi en revisjonsberetning som inneholder vår konklusjon. Betryggende sikkerhet er en høy grad av sikkerhet, men ingen garanti for at en revisjon utført i samsvar med ISA-ene, alltid vil avdekke vesentlig feilinformasjon. Feilinformasjon kan oppstå som følge av misligheter eller utilsiktede feil. Feilinformasjon er å anse som vesentlig dersom den enkeltvis eller samlet med rimelighet kan forventes å påvirke de økonomiske beslutningene som brukerne foretar på grunnlag av årsregnskapet.

For videre beskrivelse av revisors oppgaver og plikter vises det til:
<https://revisorforeningen.no/revisjonsberetninger>

Fredrikstad, 30. april 2024

BDO AS

Ole Jørgen Winther
statsautorisert revisor