



ÅRSREGNSKAPET FOR REGNSKAPSÅRET 2024 - GENERELL INFORMASJON

Enheten

Organisasjonsnummer:	913 901 800
Organisasjonsform:	Aksjeselskap
Foretaksnavn:	GMC HOLDING AS
Forretningsadresse:	Byfjordparken 15 4007 STAVANGER

Regnskapsår

Årsregnskapets periode:	01.01.2024 - 31.12.2024
-------------------------	-------------------------

Konsern

Mørselskap i konsern:	Ja
Konsernregnskap lagt ved:	Ja

Regnskapsregler

Regler for små foretak benyttet:	Nei
Benyttet ved utarbeidelsen av årsregnskapet til selskapet:	Regnskapslovens alminnelige regler
Benyttet ved utarbeidelsen av årsregnskapet til konsernet:	Regnskapslovens alminnelige regler

Årsregnskapet fastsatt av kompetent organ

Bekreftet av representant for selskapet:	Gunnar Magne Christensen
Dato for fastsettelse av årsregnskapet:	14.03.2025

Grunnlag for avgivelse

År 2024: Årsregnskapet er elektronisk innlevert
År 2023: Tall er hentet fra elektronisk innlevert årsregnskap fra 2024

Det er ikke krav til at årsregnskapet m.v. som sendes til Regnskapsregisteret er undertegnet. Kontrollen på at dette er utført ligger hos revisor/enhetens øverste organ. Sikkerheten ivaretas ved at innsender har rolle/rettighet for innsending av årsregnskapet via Altinn, og ved at det bekreftes at årsregnskapet er fastsatt av kompetent organ.

Brønnøysundregistrene, 01.08.2025



Resultatregnskap

Beløp i: NOK	Note	2024	2023
RESULTATREGNSKAP			
Inntekter			
Salgsinntekt	2, 3	23 407 000	18 835 000
Annen driftsinntekt		0	0
Sum inntekter		23 407 000	18 835 000
Kostnader			
Vareforbruk og innkjøpte tjenester	3	0	0
Lønn og sosiale kostnader	4, 5	16 711 000	14 133 000
Avskrivninger	6	261 000	362 000
Annen driftskostnad	3, 4, 6	12 451 000	12 036 000
Sum kostnader		29 423 000	26 531 000
Driftsresultat		-6 016 000	-7 696 000
Finansinntekter og finanskostnader			
Inntekt på investering i datterselskap	7	45 327 000	16 987 000
Renteinntekt fra foretak i samme konsern		388 000	1 092 000
Annen renteinntekt		1 315 000	113 000
Annen finansinntekt		488 000	522 000
Sum finansinntekter		47 518 000	18 714 000
Rentekostnad til foretak i samme konsern		1 011 000	675 000
Annen rentekostnad		8 000	29 000
Annen finanskostnad		988 000	892 000
Sum finanskostnader		2 007 000	1 596 000
Netto finans		45 511 000	17 118 000
Resultat før skattekostnad		39 495 000	9 422 000
Skattekostnad på ordinært resultat	9	6 641 000	1 593 000
Årsresultat		32 854 000	7 829 000
Overføringer og disponeringer			
Tilleggsutbytte		20 000 000	0



Resultatregnskap

Beløp i: NOK	Note	2024	2023
Avsatt til annen opptjent egenkapital		32 855 000	7 828 000
Overført fra annen opptjent egenkapital		-19 357 000	0
Overført fra overkurs		-643 000	0
Sum overføringer og disponeringer	10	32 855 000	7 828 000



Balanse

Beløp i: NOK	Note	2024	2023
BALANSE - EIENDELER			
Anleggsmidler			
Immaterielle eiendeler			
Utsatt skattefordel	9	91 000	89 000
Goodwill		0	0
Sum immaterielle eiendeler		91 000	89 000
Varige driftsmidler			
Bygg, anlegg og påkostning leide fasiliteter	6	46 000	53 000
Driftsløsøre, inventar, verktøy mm.	6, 11	201 000	306 000
Sum varige driftsmidler		247 000	359 000
Finansielle anleggsmidler			
Investering i datterselskap	7, 11	59 865 000	65 309 000
Aksjer i andre foretak	8	0	0
Sum finansielle anleggsmidler		59 865 000	65 309 000
Sum anleggsmidler		60 203 000	65 757 000
Omløpsmidler			
Varer			
Varer		0	0
Sum varer		0	0
Fordringer			
Kundefordringer og ikke fakturert inntekt		0	0
Andre fordringer		595 000	525 000
Konsernfordringer	3, 11	63 250 000	32 396 000
Sum fordringer		63 845 000	32 921 000
Bankinnskudd, kontanter og lignende			
Bankinnskudd, kontanter o.l.	11, 14	24 464 000	21 399 000
Sum bankinnskudd, kontanter og lignende		24 464 000	21 399 000
Sum omløpsmidler		88 309 000	54 320 000



Balanse

Beløp i: NOK	Note	2024	2023
SUM EIENDELER		148 512 000	120 077 000
BALANSE - EGENKAPITAL OG GJELD			
Egenkapital			
Innskutt egenkapital			
Aksjekapital	15	1 005 000	1 005 000
Overkurs		68 346 000	68 989 000
Annen innskutt egenkapital		0	0
Sum innskutt egenkapital		69 351 000	69 994 000
Opptjent egenkapital			
Annen egenkapital		32 855 000	19 357 000
Sum opptjent egenkapital		32 855 000	19 357 000
Sum egenkapital	10	102 206 000	89 351 000
Gjeld			
Langsiktig gjeld			
Pensjonsforpliktelser		0	0
Sum avsetninger for forpliktelser		0	0
Annen langsiktig gjeld			
Øvrig langsiktig gjeld		0	0
Sum annen langsiktig gjeld		0	0
Sum langsiktig gjeld		0	0
Kortsiktig gjeld			
Leverandørgjeld		1 830 000	1 994 000
Betalbar skatt	9	0	0
Skyldig offentlige avgifter		1 316 000	1 070 000
Kortsiktig konserngjeld	3	38 743 000	24 110 000
Annen kortsiktig gjeld		4 417 000	3 552 000
Sum kortsiktig gjeld		46 306 000	30 726 000
Sum gjeld		46 306 000	30 726 000



Balanse

Beløp i: NOK	Note	2024	2023
SUM EGENKAPITAL OG GJELD		148 512 000	120 077 000



Konsernets resultatregnskap

Beløp i: NOK	Note	2024	2023
RESULTATREGNSKAP			
Inntekter			
Salgsinntekt	2, 3	667 578 000	632 739 000
Annen driftsinntekt	2	7 943 000	0
Sum inntekter		675 521 000	632 739 000
Kostnader			
Vareforbruk og innkjøpte tjenester	3	315 612 000	341 347 000
Lønn og sosiale kostnader	4, 5	243 238 000	195 646 000
Avskrivninger	6	7 334 000	6 142 000
Annen driftskostnad	3, 4, 6	74 033 000	68 146 000
Sum kostnader		640 217 000	611 281 000
Driftsresultat		35 304 000	21 458 000
Finansinntekter og finanskostnader			
Inntekt på investering i datterselskap		0	0
Renteinntekt fra foretak i samme konsern		0	0
Annen renteinntekt		1 603 000	585 000
Annen finansinntekt		556 000	760 000
Sum finansinntekter		2 159 000	1 345 000
Rentekostnad til foretak i samme konsern		0	0
Annen rentekostnad		554 000	378 000
Annen finanskostnad		1 319 000	1 261 000
Sum finanskostnader		1 873 000	1 639 000
Netto finans		286 000	-294 000
Resultat før skattekostnad		35 590 000	21 164 000
Skattekostnad på ordinært resultat	9	7 883 000	4 715 000
Årsresultat		27 707 000	16 449 000



Konsernets balanse

Beløp i: NOK	Note	2024	2023
BALANSE - EIENDELER			
Anleggsmidler			
Immaterielle eiendeler			
Utsatt skattefordel	9	385 000	979 000
Goodwill	6	7 030 000	0
Sum immaterielle eiendeler		7 415 000	979 000
Varige driftsmidler			
Bygg, anlegg og påkostning leide fasiliteter	6	34 502 000	21 542 000
Driftsløsøre, inventar, verktøy mm.	6, 11	17 620 000	15 228 000
Sum varige driftsmidler		52 122 000	36 770 000
Finansielle anleggsmidler			
Investering i datterselskap		0	0
Aksjer i andre foretak	8	0	0
Sum finansielle anleggsmidler		0	0
Sum anleggsmidler		59 537 000	37 749 000
Omløpsmidler			
Varer			
Varer	11, 12	4 180 000	2 944 000
Sum varer		4 180 000	2 944 000
Fordringer			
Kundefordringer og ikke fakturert inntekt	11, 13	137 042 000	173 956 000
Andre fordringer		16 949 000	17 450 000
Konsernfordringer	3, 11	152 000	84 000
Sum fordringer		154 143 000	191 490 000
Bankinnskudd, kontanter og lignende			
Bankinnskudd, kontanter o.l.	11, 14	24 464 000	21 410 000
Sum bankinnskudd, kontanter og lignende		24 464 000	21 410 000
Sum omløpsmidler		182 787 000	215 844 000



Konsernets balanse

Beløp i: NOK	Note	2024	2023
SUM EIENDELER		242 324 000	253 593 000
BALANSE - EGENKAPITAL OG GJELD			
Egenkapital			
Innskutt egenkapital			
Aksjekapital	15	1 005 000	1 005 000
Overkurs		52 260 000	52 903 000
Annen innskutt egenkapital		0	0
Sum innskutt egenkapital		53 265 000	53 908 000
Opptjent egenkapital			
Annen egenkapital		41 028 000	32 679 000
Sum opptjent egenkapital		41 028 000	32 679 000
Sum egenkapital	10	94 293 000	86 587 000
Gjeld			
Langsiktig gjeld			
Pensjonsforpliktelser	5	1 852 000	1 727 000
Sum avsetninger for forpliktelser		1 852 000	1 727 000
Annen langsiktig gjeld			
Øvrig langsiktig gjeld	16	6 212 000	0
Sum annen langsiktig gjeld		6 212 000	0
Sum langsiktig gjeld		8 064 000	1 727 000
Kortsiktig gjeld			
Leverandørgjeld		45 957 000	80 624 000
Betalbar skatt	9	611 000	0
Skyldig offentlige avgifter		19 481 000	16 584 000
Kortsiktig konserngjeld	3	7 619 000	5 643 000
Annen kortsiktig gjeld		66 301 000	62 426 000
Sum kortsiktig gjeld		139 969 000	165 277 000
Sum gjeld		148 033 000	167 004 000



Konsernets balanse

Beløp i: NOK	Note	2024	2023
SUM EGENKAPITAL OG GJELD		242 326 000	253 591 000



Til generalforsamlingen i GMC Holding AS

Uavhengig revisors beretning

Konklusjon

Vi har revidert årsregnskapet for GMC Holding AS, som består av:

- selskapsregnskapet, som består av balanse per 31. desember 2024, resultatregnskap og kontantstrømoppstilling for regnskapsåret avsluttet per denne datoen og noter til årsregnskapet, herunder et sammendrag av viktige regnskapsprinsipper, og
- konsernregnskapet, som består av balanse per 31. desember 2024, resultatregnskap og kontantstrømoppstilling for regnskapsåret avsluttet per denne datoen og noter til årsregnskapet, herunder et sammendrag av viktige regnskapsprinsipper.

Etter vår mening

- oppfyller årsregnskapet gjeldende lovkrav,
- gir selskapsregnskapet et rettviseende bilde av selskapets finansielle stilling per 31. desember 2024 og av dets resultater og kontantstrømmer for regnskapsåret avsluttet per denne datoen i samsvar med regnskapslovens regler og god regnskapsskikk i Norge, og
- gir konsernregnskapet et rettviseende bilde av konsernets finansielle stilling per 31. desember 2024 og av dets resultater og kontantstrømmer for regnskapsåret avsluttet per denne datoen i samsvar med regnskapslovens regler og god regnskapsskikk i Norge.

Grunnlag for konklusjonen

Vi har gjennomført revisjonen i samsvar med International Standards on Auditing (ISA-ene). Våre oppgaver og plikter i henhold til disse standardene er beskrevet nedenfor under *Revisors oppgaver og plikter ved revisjonen av årsregnskapet*. Vi er uavhengige av selskapet og konsernet i samsvar med kravene i relevante lover og forskrifter i Norge og International Code of Ethics for Professional Accountants (inkludert internasjonale uavhengighetsstandarder) utstedt av International Ethics Standards Board for Accountants (IESBA-reglene), og vi har overholdt våre øvrige etiske forpliktelser i samsvar med disse kravene. Innhentet revisjonsbevis er etter vår vurdering tilstrekkelig og hensiktsmessig som grunnlag for vår konklusjon.

Øvrig informasjon

Styret og daglig leder (ledelsen) er ansvarlige for informasjonen i årsberetningen. Øvrig informasjon omfatter informasjon i årsrapporten bortsett fra årsregnskapet og den tilhørende revisjonsberetningen. Vår konklusjon om årsregnskapet ovenfor dekker ikke informasjonen i årsberetningen.

I forbindelse med revisjonen av årsregnskapet er det vår oppgave å lese årsberetningen. Formålet er å vurdere hvorvidt det foreligger vesentlig inkonsistens mellom årsberetningen og årsregnskapet og den kunnskap vi har opparbeidet oss under revisjonen av årsregnskapet, eller hvorvidt informasjon i årsberetningen ellers fremstår som vesentlig feil. Vi har plikt til å rapportere dersom årsberetningen fremstår som vesentlig feil. Vi har ingenting å rapportere i så henseende.

Basert på kunnskapen vi har opparbeidet oss i revisjonen, mener vi at årsberetningen

- er konsistent med årsregnskapet og
- inneholder de opplysninger som skal gis i henhold til gjeldende lovkrav.

Ledelsens ansvar for årsregnskapet

Ledelsen er ansvarlig for å utarbeide årsregnskapet og for at det gir et rettviseende bilde i samsvar med regnskapslovens regler og god regnskapsskikk i Norge. Ledelsen er også ansvarlig for slik intern kontroll som den finner nødvendig for å kunne utarbeide et årsregnskap som ikke inneholder vesentlig feilinformasjon, verken som følge av misligheter eller utilsiktede feil.

PricewaterhouseCoopers AS, Kanalsletta 8, Postboks 8017, NO-4068 Stavanger
T: 02316, org. no.: 987 009 713 MVA, www.pwc.no
Statsautoriserte revisorer, medlemmer av Den norske Revisorforening og autorisert regnskapsførerselskap



Ved utarbeidelsen av årsregnskapet er ledelsen ansvarlig for å ta standpunkt til selskapets og konsernets evne til fortsatt drift og opplyse om forhold av betydning for fortsatt drift. Forutsetningen om fortsatt drift skal legges til grunn for årsregnskapet så lenge det ikke er sannsynlig at virksomheten vil bli avvirket.

Revisors oppgaver og plikter ved revisjonen av årsregnskapet

Vårt mål er å oppnå betryggende sikkerhet for at årsregnskapet som helhet ikke inneholder vesentlig feilinformasjon, verken som følge av misligheter eller utilsiktede feil, og å avgi en revisjonsberetning som inneholder vår konklusjon. Betryggende sikkerhet er en høy grad av sikkerhet, men ingen garanti for at en revisjon utført i samsvar med ISA-ene, alltid vil avdekke vesentlig feilinformasjon. Feilinformasjon kan oppstå som følge av misligheter eller utilsiktede feil. Feilinformasjon er å anse som vesentlig dersom den enkeltvis eller samlet med rimelighet kan forventes å påvirke de økonomiske beslutningene som brukerne foretar på grunnlag av årsregnskapet. For videre beskrivelse av revisors oppgaver og plikter vises det til: <https://revisorforeningen.no/revisjonsberetninger>

Stavanger, 14. mars 2025
PricewaterhouseCoopers AS

Rune Fuglevik
Statsautorisert revisor



ÅRSBERETNING 2024 GMC Holding AS og konsernet

Virksomhetens art og lokalisering

GMC-gruppen er et industrikonsern som består av morselskapet GMC Holding, og hvor driften skjer i datterselskapene GMC Yard, GMC HVAC, GMC Marine Partner, GMC Power & Automation og GMC Maritime.

GMC Holding har forretningsadresse i Stavanger kommune. Virksomheten består i å eie og investere i aksjer og andeler, samt å levere administrative støttetjenester o.l. til selskaper i konsernet.

Driftskonsernet opererer utfra lokasjoner i Jåttåvågen, Kalhammaren og Buøy i Stavanger kommune, Mekjarvik i Randaberg kommune, Gismarvik i Tysvær kommune og i Sola kommune.

På disse lokasjonene disponeres det flere hundre meter med dypvannskaier og verkstedhaller. På verftsområdet på Buøy disponerer GMC to velutrustede tørrdokker med stor kapasitet.

Konsernet tilbyr tjenester og produktløsninger til den globale marine- og offshoreindustrien. Produkt- og tjenestespekteret innbefatter følgende:

- Reparasjon, modifikasjon, ombygging og klassing
- Utleie av utstyr
- Kran og løft
- Marine operasjoner
- Design og installasjon av ventilasjonstekniske løsninger, inkl. produkt- og tjenesteleveranser
- Elektro, automasjon og instrumentering
- Skipsagenttjenester, forsyningsledelse og baseoperasjoner

Utvikling og resultat, herunder finansiell risiko og vurdering fortsatt drift

Markedet er godt og vi opplever vekst og bedre inntjening. Forespørselsmengde er høy, store kontrakter er vunnet og/eller forlenget og ordreserven er stigende.

Omsetningen i konsernet ble 675,5 mill. kroner i 2024 mot 632,7 mill. kroner i 2023. Driftsresultatet ble 35,3 mill. kroner mot 21,5 mill. kroner i 2023, mens resultat før skatt ble 35,6 mill. kroner mot 21,2 mill. kroner i 2023. Selskapet hadde en omsetning på 23,4 mill. kroner og et årsresultat på 32,9 mill.

Totalkapitalen var ved utgangen av året 242,3 mill. kroner sammenlignet med 253,6 mill. kroner ved utgangen av 2023. Konsernets egenkapitalandel var 38,9 prosent per 31.12.2024 mot 34,1 prosent per 31.12.2023.

Konsernet hadde 139,8 mill. kroner i tilgjengelig driftskapital (omløpsmidler minus kortsiktig gjeld pluss tilgjengelig trekkfasilitet i bank) ved utgangen av året, mot 147,5 mill. kroner ved utgangen av 2023. Kontantstrømmen fra driften er positiv med 43,1 mill. kroner. Det er investert 18 mill. kroner i varige driftsmidler for å ytterligere styrke konsernets framtidige konkurransekraft. Ledelsen anser at selskapet er tilfredsstillende kapitalisert til å håndtere det forventede aktivitetsnivået for 2025.

Utviklingen i kapitalbinding i prosjekter og kunder overvåkes kontinuerlig, og en forsøker å fremforhandle best mulig betingelser i kapitalkrevende prosjekter. Konsernet overholder sine forpliktelser overfor leverandører og bank. Totalt sett så vurderes likviditetssituasjonen som tilfredsstillende.



Markedet var gjennom turbulente tider. Effekten av dette kan for deler av våre kundegrupper hatt negativ påvirkning på likviditet og soliditet, selv om markedet og markedsutsiktene nå er gode. Styret anser kredittrisikoen i kundefordringer for å være middels innenfor deler av vår virksomhet.

Konsernets valutarisiko er lav, da de fleste kontrakter inngås i norske kroner. Svak norsk krone gjør at selskapets konkurransekraft mot utlandet er styrket.

Konsernet har ikke finansielle instrumenter eller løpende terminkontrakter ved årsskifte. Bruk av slike instrumenter vurderes ved behov.

Konsernet har eksponering mot endringer i rentenivå, da både bankinnskudd og gjeld har flytende renter.

Årsregnskapet er avlagt under forutsetning om fortsatt drift. Forutsetningen er basert på gjeldende ordreserverve, resultatprognoser, likviditetsposisjonen og markedsutsikter i forhold til gjeldende produkt- og markedsstrategi.

Kostnader til forskning og utvikling av konsernets produkter er i 2024 blitt fortløpende utgiftsført.

Arbeidsmiljø og personale

Ledelsen arbeider kontinuerlig for å forbedre konsernet og selskapets sikkerhetskultur. Gjennom rapportering av uønskede hendelser er det mulig å lære av feil, øke kompetansen og å sikre utvikling og forbedring. Det skal være meningsfullt og trygt å jobbe i GMC.

Konsernet har et overordnet mål om at ingen medarbeidere, verken egne eller innleide, blir skadet i arbeidssammenheng. I 2024 registrert konsernet likevel 4 hendelse som resulterte i fravær fra arbeid.

Utslipp til det ytre miljø skal ikke forekomme ut over akseptable nivåer. Det har i 2024 ikke inntruffet hendelser knyttet til utslipp og støy over tillatte grenseverdier. De hendelser som inntreffer blir håndtert av interne ressurser og i henhold til gjeldende prosedyrer.

Det var 12 ansatte i selskapet i 2024, hvorav 6 kvinner og 6 menn. Gjennomsnittsalderen var 51 år.

Ved utgangen av 2024 var det 240 fast ansatte i konsernet. Gjennomsnittsalderen var 46 år.

Det er 18 kvinner fast ansatt i konsernet. Det er ingen kvinner i konsernets styre. Kvinneandelen er lav. Dette skyldes primært at konsernet opererer innen virksomhetsområder som i liten grad tiltrekker seg kvinnelige arbeidssøkere og arbeidstakere. Kvinner og menn har imidlertid like muligheter for å kvalifisere seg for alle typer oppgaver og stillinger. Det er lite bruk av deltidsstillinger i selskapet. Vi fremmer likelønn og konkurransedyktige lønns- og arbeidsvilkår for begge kjønn.

Konsernet har etiske retningslinjer for blant annet å unngå alle former for diskriminering. GMC er opptatt av å tilby ansatte et arbeidsmiljø som forhindrer diskriminerende praksis, inkludert alle former for diskriminering vedr. kjønn, nasjonalitet, seksuell legning, handicap, alder, religiøs tilhørighet eller annen personlig status. Konsernet er videre omfattet av Åpenhetsloven. Konsernets redegjørelse i henhold til Åpenhetsloven er publisert på www.gmc.no.

Konsernet har tegnet styreforsikring. Forsikringen omfatter styret, daglig leder og medlemmer av ledelsen. Forsikringsselskapet dekker sikredes ansvar for formueskade som skyldes krav fremsatt mot sikrede i forsikringsperioden som følge av en påstått ansvarsbetingende handling eller unnlattelse

Korttids sykefraværet var 1,1 % i selskapet av totalt arbeidede timer i 2024.

Sykefraværet var 3,6 % i konsernet av totalt arbeidede timer i 2024, mens korttidsfraværet var 1,6 %.



Arbeidsmiljøet vurderes som tilfredsstillende.


Konsernet GMC er godt i gang med å utarbeide en helhetlig bærekraftstrategi for fremtiden. Ambisjoner og fokusområder er fastsatt innenfor miljø-, sosiale og forretningsetiske forhold. GMC skal ta ansvar for klimaavtrykket, folkene og sin forretningsdrift. Det videre arbeidet består i å identifisere, fastsette og iverksette konkrete bærekraftstiltak. Dette skal skje på både konsern og på selskapsnivå.

Framtidsutsikter

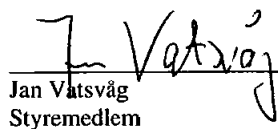
Markedet vurderes som godt og utsiktene fremover er positive. Dette gir grunnlag for nøktern optimisme for de neste årene. Konsernet forventer fortsatt gradvis økende aktivitet innenfor de ulike forretningsområder, produkter og tjenester. Styret er forberedt på fortsatt varierende aktivitet, med stor konkurranse om oppdragene og press på marginer og resultatoppnåelse. Fokus på rasjonalisering, effektivisering og kostnadsoptimalisering inngår som en del av den daglige driften av konsernet.

Styret er av den oppfatning at konsernet har en god markedsposisjon innenfor sine forretnings-område og at konsernet har finansiell styrke til å foreta nødvendige tilpasninger i produkter og i egen organisasjon. Ordreserven utgjorde 383 mill. kroner ved inngangen til 2025.


Stavanger, 14. mars 2025




Gunnar Magne Christensen sr.
Styreleder




Jan Vatsvåg
Styremedlem



Thomas Andre Vang
Daglig leder



Gunnar Magne Christensen jr.
Styremedlem



Arild Stølen
Styremedlem



GMC Holding AS

BALANSE

(alle tall i hele 1 000)

Morselskap			Konsern		
2023	2024	Note	Note	2024	2023
EIENDELER					
<i>Anleggsmidler</i>					
Immaterielle eiendeler					
89	91	9	9	385	979
0	0		6	7 030	0
<u>89</u>	<u>91</u>			<u>7 415</u>	<u>979</u>
Varige driftsmidler					
53	46	6	6	34 502	21 542
306	201	6,11	6,11	17 620	15 228
<u>358</u>	<u>248</u>			<u>52 123</u>	<u>36 770</u>
Finansielle anleggsmidler					
65 309	59 865	7, 11		0	0
0	0	8	8	0	0
<u>65 309</u>	<u>59 865</u>			<u>0</u>	<u>0</u>
<u>65 756</u>	<u>60 203</u>			<u>59 538</u>	<u>37 749</u>
<i>Omløpsmidler</i>					
0	0		11,12	4 180	2 944
Fordringer					
0	0		11,13	137 042	173 956
32 396	63 250	3, 11	3, 11	152	84
525	595			16 949	17 450
<u>32 921</u>	<u>63 845</u>			<u>154 144</u>	<u>191 489</u>
<u>21 399</u>	<u>24 464</u>	11,14	11,14	24 464	21 410
<u>54 320</u>	<u>88 309</u>			<u>182 788</u>	<u>215 843</u>
<u>120 076</u>	<u>148 512</u>			<u>242 325</u>	<u>253 592</u>




GMC Holding AS


BALANSE


(alle tall i hele 1 000)


Morselskap			Konsern		
2023	2024	Note	Note	2024	2023
EGENKAPITAL OG GJELD					
<i>Egenkapital</i>					
Innskutt egenkapital					
1 005	1 005	15	15	1 005	1 005
68 989	68 346			52 260	52 903
0	0			0	0
<u>69 994</u>	<u>69 351</u>			<u>53 265</u>	<u>53 908</u>
Opptjent egenkapital					
19 357	32 855			41 028	32 679
<u>19 357</u>	<u>32 855</u>			<u>41 028</u>	<u>32 679</u>
<u>89 351</u>	<u>102 206</u>	10	10	<u>94 293</u>	<u>86 588</u>
<i>Gjeld</i>					
Avsetninger for forpliktelse					
0	0		5	1 852	1 727
<u>0</u>	<u>0</u>			<u>1 852</u>	<u>1 727</u>
Annen langsiktig gjeld					
0	0		16	6 212	0
<u>0</u>	<u>0</u>			<u>6 212</u>	<u>0</u>
Kortsiktig gjeld					
1 994	1 830			45 957	80 624
0	0	9	9	611	0
1 070	1 316			19 481	16 584
24 110	38 743	3	3	7 619	5 643
3 552	4 417			66 301	62 426
<u>30 725</u>	<u>46 306</u>			<u>139 969</u>	<u>165 277</u>
<u>30 725</u>	<u>46 306</u>			<u>148 032</u>	<u>167 005</u>
<u>120 076</u>	<u>148 512</u>			<u>242 325</u>	<u>253 592</u>

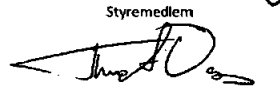
Stavanger, den 14.03.2025


Gunnar Magne Christensen sr
Styrets leder


Arild Stølen
Styremedlem


Gunnar Magne Christensen jr
Styremedlem


Jan Vatsvåg
Styremedlem


Thomas Andre Vang
Daglig leder



GMC Holding AS

KONTANTSTRØMOPPSTILLING

(alle tall i hele 1.000)

Morselskap			Konsern	
2023	2024		2024	2023
		Kontantstrøm fra operasjonelle aktiviteter		
9 421	39 496	Ordinært resultat før skattekostnad	35 588	21 164
362	261	Avskrivning av driftsmidler og goodwill	7 334	6 142
0	0	Gevinst- og tap ved salg av driftsmidler	-7 943	-170
-16 987	-45 327	Inntekt på investering i datterselskap	0	0
0	94	Tap ved likvidasjon av datterselskap	0	0
0	0	Endring i varelager	-487	-4
9 406	-7 791	Endring i kundefordringer og prosjekter i arbeid	36 845	-29 354
-895	64	Endring i leverandørgjeld	-35 420	18 752
1 042	430	Endring i andre tidsavgrensningsposter	7 222	-134
<u>2 350</u>	<u>-12 774</u>	Netto kontantstrøm fra operasjonelle aktiviteter	<u>43 140</u>	<u>16 395</u>
		Kontantstrøm fra investeringsaktiviteter		
0	0	Innbetalinger ved salg av varige driftsmidler	8 115	202
0	-150	Utbetalinger ved kjøp av varige driftsmidler	-17 963	-18 938
16 000	18 736	Innbetaling av konsernbidrag fra datterselskap	0	0
0	0	Utbetaling ved kjøp av virksomhet	-5 500	0
0	6 083	Innbetaling på lån til datterselskap	0	0
-5 845	0	Utbetaling ved lån til datterselskaper	0	0
0	639	Likvidasjonsutbytte fra datterselskap	0	0
-14 822	3 127	Endring datterselskapers trekk i konsernkonto	0	0
<u>-4 667</u>	<u>28 435</u>	Netto kontantstrøm fra investeringsaktiviteter	<u>-15 348</u>	<u>-18 736</u>
		Kontantstrøm fra finansieringsaktiviteter		
0	0	Nedbetaling langsiktig gjeld inkl. leasinggjeld	-465	0
0	12 326	Endring datterselskapers innskudd i konsernkonto	0	0
0	-4 922	Utbetaling av konsernbidrag	-4 273	0
0	-20 000	Utbetaling av tilleggsutbytte	-20 000	0
<u>0</u>	<u>-12 596</u>	Netto kontantstrømmer fra finansieringsaktiviteter	<u>-24 738</u>	<u>0</u>
<u>-2 317</u>	<u>3 065</u>	Netto kontantstrøm for perioden	<u>3 054</u>	<u>-2 340</u>
<u>23 716</u>	<u>21 399</u>	Kontanter og bank ved periodens begynnelse	<u>21 410</u>	<u>23 750</u>
<u>21 399</u>	<u>24 464</u>	Kontanter og bank ved periodens slutt	<u>24 464</u>	<u>21 410</u>
		Disponible midler:		
21 399	24 464	Bankinnskudd m.v.	24 464	21 410
97 000	97 000	Ubenyttet kassekreditt	97 000	97 000



GMC Holding AS

Noter til årsregnskapet for 2024

Noter til årsregnskapet for selskapet og konsernet for 2024

(alle tall i hele 1 000)

Note 1 Regnskapsprinsipper

Årsregnskapet er satt opp i samsvar med regnskapsloven og god regnskapsskikk.

Konsolidering

GMC-konsernet inkluderer morselskapet GMC Holding AS og de selskaper hvor morselskapet direkte eller indirekte har flertall av den stemmeberettigede kapital. Alle selskaper oppgitt i note 7 er medtatt i konsolideringen.

Aksjer i datterselskaper anskaffet for midlertidig eie og holdes i påvente av salg er utelatt fra konsolideringen.

Konsernet utarbeides etter ensartede prinsipper.

Interne transaksjoner samt interne utbytter, konsernbidrag, fordringer og gjeld er eliminert.

Kostpris på aksjer i datterselskaper er eliminert mot egenkapitalen i datterselskapet på kjøpstidspunktet. Mer- eller mindreverdi er henført til identifiserbare eiendeler og gjeld i virksomheten. Den del av kostprisen som ikke kan tillegges eiendelene er klassifisert som goodwill og avskrives lineært over antatt levetid.

Salgsinntekter

Inntekter ved salg av varer og tjenester vurderes til virkelig verdi av vederlaget, netto etter fradrag for merverdiavgift, returer, rabatter og andre avslag. Salg av varer resultatføres når en enhet innenfor konsernet har levert sine produkter til kunden og det ikke er uoppfylte forpliktelser som kan påvirke kundens aksept av leveringen. Levering er ikke foretatt før produktene er sendt til avtalt sted og risiko for tap og ukurans er overført til kunden. Erfaringstall brukes som grunnlag for å estimere og regnskapsføre avsetninger for kvantumsrabatter og varereturer på salgstidspunktet. Avsetning til forventede garantiarbeider føres som kostnad og avsetning for forpliktelser.

Hovedregel for vurdering og klassifisering av eiendeler og gjeld

Eiendeler bestemt til varig eie eller bruk er klassifisert som anleggsmidler. Andre eiendeler er klassifisert som omløpsmidler. Fordringer som skal tilbakebetales innen ett år er uansett klassifisert som omløpsmidler. Ved klassifisering av gjeld er analoge kriterier lagt til grunn.

Anleggsmidler vurderes til anskaffelseskost, men nedskrives til virkelig verdi når verdifallet ikke forventes å være forbigående. Anleggsmidler med begrenset økonomisk levetid avskrives planmessig. Langsiktig gjeld balanseføres til nominelt beløp på etableringstidspunktet.

Omløpsmidler vurderes til det laveste av anskaffelseskost og virkelig verdi. Kortsiktig gjeld balanseføres til nominelt beløp på etableringstidspunktet.

Enkelte poster er i samsvar med regnskapsloven vurdert etter spesielle vurderingsregler. Det redegjøres nærmere for disse nedenfor.

Valuta

Fordringer og gjeld i utenlandsk valuta følger dagskursprinsippet og vurderes etter valutakurs på balansedagen. Transaksjoner i utenlandsk valuta bokføres til kursen på transaksjonstidspunktet. Eventuell kursendring fra transaksjonstidspunkt til oppgjørstidspunkt resultatføres som annen finansinntekt eller annen finanskostnad.

Aksjer i datterselskap

Investeringer i datterselskaper er vurdert etter kostmetoden i selskapsregnskapet. Investeringene blir nedskrevet til virkelig verdi dersom verdifallet ikke er forbigående. Årets avsetning til utdeling av utbytte og konsernbidrag fra heleide datterselskaper er inntektsført som finansinntekt i selskapsregnskapet. I de tilfeller konsernbidraget eller utbytte overstiger resultater i mors eierperiode omfordeles anskaffelseskost.

Andre anleggsaksjer

Anleggsaksjer hvor konsernet ikke har betydelig innflytelse balanseføres til anskaffelseskost. Investeringene blir nedskrevet til virkelig verdi dersom verdifallet ikke er forbigående. Mottatt utbytte fra selskapene inntektsføres som annen finansinntekt.

Varige driftsmidler

Varige driftsmidler avskrives over forventet økonomisk levetid. Avskrivningene blir fordelt lineært.

Varige driftsmidler og immaterielle eiendeler skrives ned til virkelig verdi, dersom den økonomiske utvikling tilsier at eiendelens balanseførte verdi ikke kan gjenvinnes.



GMC Holding AS

Noter til årsregnskapet for 2024

Immaterielle eiendeler

Immaterielle eiendeler er balanseført i den utstrekning kriteriene for balanseføring er oppfylt. Nedskrivning til virkelig verdi finner sted ved verdifall som ikke forventes å være forbigående.

Anskaffelseskost for goodwill er en residualpost som representerer forskjellen mellom samlet anskaffelseskost for en virksomhet og verdien av identifiserbare eiendeler og gjeldsposter. Økonomisk levetid for goodwill estimeres med utgangspunkt i de finansielle vurderinger som gjøres i forbindelse med verdsettelsen av den virksomhet som kjøpes.

Leieavtaler

Det skilles mellom finansiell og operasjonell leie. Driftsmidler finansiert ved finansiell leie (leasing) er regnskapsmessig klassifisert under varige driftsmidler. Motposten er medtatt som langsiktig gjeld. Leiebeløp fordeles mellom rentekostnad og avdrag på gjelden.

Operasjonell leie kostnadsføres som driftskostnad basert på fakturert leie.

Varer

Varer er vurdert til det laveste av anskaffelseskost og netto salgsverdi.

Arbeid under utførelse

Arbeid under utførelse knyttet til fastpriskontrakter med lang tilvirkningstid vurderes etter løpende avregningsmetode.

Fullføringsgraden beregnes/fastsettes på bakgrunn av hvor langt prosjektet er kommet i produksjonen. For prosjekter som forventes å gi tap, kostnadsføres hele det beregnede tapet umiddelbart.

Bruk av estimater

Utarbeidelse av regnskapet etter god regnskapsskikk krever at selskapets ledelse gjør estimater og etablerer forutsetninger som har innvirkning på verdien av eiendeler og forpliktelser i balansen og rapporterte inntekter og kostnader i regnskapsåret. De endelige verdier som realiseres vil derfor kunne avvike fra disse estimater. Estimatavvik føres over resultatregnskapet eller utsettes i tråd med god regnskapsskikk.

Fordringer

Kundefordringer og andre fordringer oppføres til pålydende etter fradrag for avsetning til forventet tap. Avsetning til tap gjøres på grunnlag av en individuell vurdering av de enkelte fordringene. I tillegg gjøres det for øvrige kundefordringer en uspesifisert avsetning for å dekke antatt tap.

Pensjoner

Selskapet og konsernet har ulike pensjonsordninger. Pensjonsordningene er finansiert gjennom innbetalinger til forsikringselskap, med unntak av AFP-ordningen. Selskapet har en innskuddsbasert hovedordning for sine ansatte, og innbetalt premie i ordningen kostnadsføres løpende. AFP-ordningen behandles for øyeblikket som innskuddsordning. Det henvises til pensjonsnoten for ytterligere informasjon.

Skatter

Skatter kostnadsføres når de påløper, det vil si at skattekostnaden er knyttet til det regnskapsmessige resultat før skatt. Skatt knyttet til egenkapitaltransaksjoner, for eksempel konsernbidrag, føres mot egenkapitalen.

Skattekostnaden består av betalbar skatt (skatt på årets skattepliktige inntekt) og endring i netto utsatt skatt.

Utsatt skatt beregnes med aktuell skattesats på grunnlag av de midlertidige forskjeller som eksisterer mellom regnskapsmessige og skattemessige verdier, samt eventuelt ligningsmessig underskudd til fremføring ved utgangen av regnskapsåret. Skatteøkende og skattereduserende midlertidige forskjeller som reverserer eller kan reversere i samme periode er utlignet. Oppføring av utsatt skattefordel på netto skattereduserende forskjeller som ikke er utlignet og underskudd til fremføring, begrunnes med antatt fremtidig inntjening. Utsatt skatt og skattefordel som kan balanseføres oppføres netto i balansen. Utsatt skatt regnskapsføres til nominelt beløp.

Garantier

Forpliktelser knyttet til garantiarbeid for avsluttede prosjekter/salg vurderes til estimert kostnad for ytelsene. Estimert beregnes med utgangspunkt i erfaringstall for garantier.

Betinget tap

Betingede tap/forpliktelser som er sannsynlige, blir kostnadsført.

Kontantstrømoppstilling

Den indirekte metode anvendes ved utarbeidelse av kontantstrømoppstilling. Kontanter og kontantekvivalenter omfatter kontanter, bankinnskudd og andre kortsiktige likvide plasseringer.

Konserntilhørighet

GMC Holding AS og konsernet GMC Holding blir konsolidert inn i konsernregnskapet til GMC Kapital AS, som har forretningskontor i Byfjorparken 15, 4007 Stavanger.



GMC Holding AS

Noter til årsregnskapet for 2024

Note 2 Driftsinntekter

Morselskap

Morselskapets driftsinntekter gjelder i all hovedsak hovedkontortjenester til øvrige konsernselskaper, levert fra hovedkontoret i Mekjarvik.

Konsern

Konsernets virksomhet består i all hovedsak av leveranser av ulike produkter og tjenester til skip, rigg og offshoreindustrien.

Fordeling av salgsinntekter per virksomhetsområde:	2024	2023
Reparasjon, modifikasjon, ombygging og klassing av skip	337 021	322 066
Skipsagenttjenester, produksalg, utleie og baseoperasjoner	98 069	113 506
Design, vedlikehold og installasjon av ventilasjonstekniske løsninger	216 924	177 143
Elektro, automasjon og instrumentering	15 564	20 024
Sum salgsinntekt	667 578	632 739

Geografisk fordeling av salgsinntekter:	2024	2023
Norge	637 903	607 417
Europa/Norden	26 900	25 199
Sør Amerika	50	100
Far East	73	23
Afrika	2 651	0
Sum salgsinntekt	667 578	632 739

Annen driftsinntekt gjelder i hovedsak gevinst ved salg av tomt.

Note 3 Transaksjoner og mellomværende med selskap i samme konsern

Morselskap		Transaksjoner med selskap i samme konsern	Konsern	
2023	2024		2024	2023
18 366	23 294	Salg av varer og tjenester til selskap i samme konsern	373	418
2 196	2 516	Kjøp av varer og tjenester fra selskap i samme konsern	6 699	5 966

Mellomværende med selskaper i samme konsern fremgår på egne linjer i balansen for både morselskapet og konsernet.

Morselskap		Konsernfordringer	Konsern	
2023	2024		2024	2023
260	8 051	Kundefordringer	152	84
7 392	4 265	Datterselskapers trekk i konsernkontoordning	0	0
18 736	50 684	Konsernbidrag mottatt	0	0
6 009	250	Andre kortsiktige fordringer	0	0
32 396	63 250	Sum konsernfordringer	152	84

Morselskap		Konserngjeld	Konsern	
2023	2024		2024	2023
150	377	Leverandørgjeld	617	1 370
19 038	31 364	Datterselskapers innskudd i konsernkontoordning	0	0
4 922	7 002	Konsernbidrag avgitt	7 002	4 273
0	0	Annen kortsiktig gjeld	0	0
24 110	38 743	Sum konserngjeld	7 619	5 643



GMC Holding AS

Noter til årsregnskapet for 2024

Note 4 Lønnskostnader, antall ansatte, godtgjørelser, lån til ansatte m.v.

Morselskap		Lønnskostnad	Konsern	
2023	2024		2024	2023
10 942	13 276	Lønninger	196 856	158 571
1 824	2 144	Arbeidsgiveravgift	29 769	24 357
551	704	Pensjonskostnader	8 984	7 154
816	587	Andre lønnsrelaterte ytelser	7 629	5 564
14 133	16 711	Sum lønnskostnad	243 238	195 646
11	12	Gjennomsnittlig sysselsatte årsverk	240	203

Ytelser til ledende personer i morselskapet / konsernledelsen:

	Daglig leder	Styret
Lønn m.v.	2 785	100
Pensjon	68	0
Andre ytelser	107	0

Daglig leder har bonusordning basert på personlige mål og økonomiske resultater. Øvre grense for bonus er knyttet til en prosentvis andel av grunnlønnen. Det foreligger ikke avtale om særskilt vederlag ved opphør eller endring av ansettelsesforholdet. Styrets medlemmer har ikke avtale om bonus eller særskilt vederlag ved fratreden.

Det er ikke gitt lån/sikkerhetsstillelse til daglig leder, styrets leder eller andre nærstående parter.

Morselskap		Kostnadsført godtgjørelse til revisor	Konsern	
2023	2024		2024	2023
40	40	Lovpålagt revisjon	448	549
0	0	Andre attestasjonstjenester	0	0
27	24	Skatterådgivning (inkl. teknisk bistand skattemelding)	123	98
40	40	Annen bistand (inkl. teknisk bistand med årsregnskap)	122	83
107	104	Sum godtgjørelse til revisor (ekskl. mva)	693	729



GMC Holding AS

Noter til årsregnskapet for 2024

Note 5 Pensjonsforpliktelser

Morselskap og konsern

Morselskapet har ingen ytelsesbaserte pensjonsordninger, men en innskuddsbasert ordning for sine ansatte.

Konsernet har pensjonsordninger som omfatter i alt 240 personer. Konsernet har innskuddsbaserte pensjonsordninger. Samtlige ansatte er med i en kollektiv pensjonsordning etter Lov om foretakspensjon. Selskaper som inngår i konsernet har også avtalefestet førtidspensjonsordning (AFP). Ordningen er å anse som en ytelsesbasert flerforetaksordning, men regnskapsføres som en innskuddsordning da det ikke foreligger pålitelig og tilstrekkelig informasjon slik at konsernet kan regnskapsføre sin proporsjonale andel av pensjonskostnad, pensjonsforpliktelse og pensjonsmidler i ordningen. Konsernets forpliktelser er dermed ikke balanseført som gjeld.

Konsernets og morselskapets pensjonsordninger tilfredsstiller kravene i lov om obligatorisk tjenstepensjon.

I forbindelse med overgang fra ytelses- til innskuddsbasert pensjonsordning for enkelte ansatte, er det opprettet en kompensasjonsordning. Forpliktelsen vedrørende denne ordningen er aktuarberegnet og inngår i presentasjonen nedenfor.

Konsern

Netto pensjonskostnad	2024	2023
Nåverdi av årets pensjonsopptjening	79	81
Rentekostnad av pensjonsforpliktelsen	47	37
Resultatført actuarielt tap/gevinst	-19	-21
Resultatført planendringseffekt	0	0
Arbeidsgiveravgift	18	17
Netto pensjonskostnad	125	113

Netto pensjonsforpliktelse	2024	2023
Opptjente pensjonsforpliktelser 31.12.	1 404	1 270
Arbeidsgiveravgift	198	179
Ikke resultatført estimatavvik/planendring	250	279
Netto pensjonsforpliktelse	1 852	1 727

Økonomiske forutsetninger	2024	2023
Diskonteringsrente	3,30 %	3,70 %
Forventet avkastning på pensjonsmidler	0,00 %	0,00 %
Årlig forventet lønnsvekst	3,50 %	3,75 %
Årlig forventet G-regulering	3,25 %	3,50 %
Årlig forventet regulering av pensjoner under utbetaling	3,30 %	3,70 %

Aktuarmessige forutsetninger er basert på tabell K 2013 når det gjelder demografiske faktorer.



GMC Holding AS

Noter til årsregnskapet for 2024

Note 6 Varige driftsmidler og immaterielle eiendeler

	Bygg, anlegg og påkostning leide fasiliteter	Driftsløsøre, inventar, verktøy mm.	Sum
Morselskap			
Anskaffelseskost 01.01.	64	1 403	1 467
Tilgang	0	150	150
Avgang	0	0	0
Anskaffelseskost 31.12.	64	1 553	1 617
Akkumulerte avskrivninger 01.01.	12	1 097	1 109
Årets avskrivninger	6	254	261
Avganger	0	0	0
Akkumulerte av- og nedskrivninger 31.12.	18	1 351	1 369
Balanseført verdi 31.12.2024	46	201	248
Økonomisk levetid	0 - 10 år	3-10 år	
Avskrivningsplan	Lineær	Lineær	
Årlig leie av ikke-balanseførte driftsmidler:			
	Varighet	Årlig leie	
Leie fast eiendom, lokaler mv.	4 år	533	
Sum årlig leie		533	

	Goodwill	Bygg, anlegg og påkostning leide fasiliteter	Driftsløsøre, inventar, verktøy mm.	Sum
Konsern				
Anskaffelseskost 01.01.	0	51 772	48 551	100 323
Tilgang	7 400	16 849	5 640	29 889
Avgang	0	-169	-50	-219
Anskaffelseskost 31.12.	7 400	68 452	54 140	129 993
Akkumulerte avskrivninger 01.01.	0	30 230	33 323	63 553
Årets avskrivninger	370	3 750	3 214	7 334
Avganger	0	-30	-17	-47
Akkumulerte av- og nedskrivninger 31.12.	370	33 950	36 520	70 840
Balanseført verdi 31.12.2024	7 030	34 502	17 620	59 153
Økonomisk levetid	5 år	0 - 36 år	3-15 år	
Avskrivningsplan	Lineær	Lineær	Lineær	

Goodwill relaterer seg til kjøp av virksomhet i Rogaland innen HVAC og nærliggende tjenester.

Goodwill avskrives over 5 år. Det forventes at kompetanse, etablerte systemer, kundenettverk og markedsadgang tilført konsernet har en økonomisk levetid på minimum 5 år.



GMC Holding AS

Noter til årsregnskapet for 2024

Balanseført verdi av leasede driftsmidler:

Leasede driftsmidler	Gjenstående leieperiode	31.12.2024	31.12.2023
Anlegg	5-6 år	3 712	0

Årlig leie av ikke-balanseførte driftsmidler:

	Varighet	Årlig leie
Leie fast eiendom, lokaler mv.	1 til 10 år	30 642
Leie transportmidler	1 til 5 år	1 750
Leie av maskiner og annet utstyr	1 til 8 år	4 065
Sum årlig leie		36 457

Note 7 Datterselskap

Datterselskap	Forretningskontor	Eierandel	Egenkapital 31.12.2024	Resultat 31.12.2024	Balanseført verdi
GMC Power & Automation AS	Stavanger	100 %	3 885	236	5 644
GMC Maritime AS	Randaberg	100 %	7 672	7 295	21 794
GMC Marine Partner AS	Randaberg	100 %	10 492	13 011	10 512
GMC HVAC AS	Randaberg	100 %	13 223	3 608	11 185
GMC Yard AS	Stavanger	100 %	16 679	8 050	10 730
Sum investering i datterselskap					59 865

Inntekt på investering i datterselskap gjelder avsatt konsernbidrag i datterselskaper.

Note 8 Aksjer i andre foretak

Morselskap og konsern

Finansielle anleggsmidler:	Anskaffelses- kost	Balanseført verdi
Andre investeringer	2 569	0
Sum	2 569	0



GMC Holding AS

Noter til årsregnskapet for 2024

Note 9 Skatt

Morselskap		Utsatt skatt	Konsern	
2023	2024		2024	2023
-443	-447	Anleggsmidler	-1 791	-1 035
0	0	Tilvirkningskontrakt	1 390	3 647
0	0	Omløpsmidler	-2 388	-2 360
0	0	Gjeld	-3 628	-3 219
0	0	Netto pensjonsmidler/forpliktelser	-1 852	-1 727
40	32	Gevinst- og tapskonto	6 518	245
-403	-415	Netto midlertidige forskjeller	-1 751	-4 450
0	0	Underskudd til fremføring	0	0
-403	-415	Grunnlag for utsatt skattefordel i balansen	-1 751	-4 450
-89	-91	Utsatt skattefordel i balansen	-385	-979

Morselskap		Skattepliktig inntekt:	Konsern	
2023	2024		2024	2023
9 421	39 496	Resultat før skattekostnad	35 588	21 164
-2 184	-9 416	Inntektsført konsernbidrag uten skatteeffekt	0	0
5	107	Andre permanente forskjeller	242	267
141	12	Endring i midlertidige resultatforskjeller	-2 698	7 840
7 382	30 199	Grunnlag for betalbar skatt i årets resultat	33 132	29 270
-6 801	-30 199	Mottatt/Avgitt konsernbidrag	-30 356	-19 426
-581	0	Netto endring i underskudd til fremføring	0	-9 844
0	0	Grunnlag for betalbar skatt i balansen	2 776	0
0	0	Betalbar skatt i balansen	611	0

Morselskap		Fordeling av skattekostnaden:	Konsern	
2023	2024		2024	2023
1 624	6 644	Betalbar skatt i årets resultat	7 289	6 439
-31	-3	Endring i utsatt skatt fra midlertidige forskjeller	594	-1 725
0	0	Estimatavvik forrige år	0	0
1 593	6 641	Skattekostnad	7 883	4 715

Morselskap		Avstemming av årets skattekostnad:	Konsern	
2023	2024		2024	2023
9 421	39 496	Regnskapsmessig resultat før skattekostnad	35 588	21 164
2 073	8 689	Beregnet skatt med 22 % skattesats	7 829	4 656
1 593	6 641	Skattekostnad i resultatregnskapet	7 883	4 715
480	2 048	Differanse	-53	-59
		Differansen består av følgende:		
481	2 072	Inntektsført konsernbidrag uten skatteeffekt	0	0
-1	-23	Andre permanente forskjeller	-53	-59
0	0	Estimatavvik forrige år	0	0
480	2 048	Sum forklart differanse	-53	-59



GMC Holding AS

Noter til årsregnskapet for 2024

Note 10 Egenkapital

<i>Morselskap</i>	Aksjekapital	Annen innskutt egenkapital		Annen egenkapital	Sum
		Overkurs			
Egenkapital 01.01.2024	1 005	68 989	0	19 357	89 351
Tilleggsutbytte	0	-643	0	-19 357	-20 000
Mottatt konsernbidrag	0	0	28 133	0	28 133
Avgitt konsernbidrag	0	0	-28 133	0	-28 133
Årets resultat	0	0	0	32 855	32 855
Egenkapital 31.12.2024	1 005	68 346	0	32 855	102 206

<i>Konsern</i>	Aksjekapital	Annen innskutt egenkapital		Annen egenkapital	Sum
		Overkurs			
Egenkapital 01.01.2024	1 005	52 903	0	32 679	86 588
Tilleggsutbytte	0	-643	0	-19 357	-20 000
Mottatt konsernbidrag	0	0	28 133	0	28 133
Avgitt konsernbidrag	0	0	-28 133	0	-28 133
Årets resultat	0	0	0	27 706	27 706
Egenkapital 31.12.2024	1 005	52 260	0	41 028	94 293

Det foreligger ingen minoritetsinteresser.

Note 11 Pantstillelser og garantier mv.

Morselskap og konsern

Konsernkontosystem

De ordinære driftskontoene i bank tilhørende GMC Maritime AS, GMC Marine Partner AS, GMC Power & Automation AS, GMC HVAC, GMC Yard og GMC Holding AS inngår i GMC-gruppens konsernkontosystem med en trekkramme på kr 97 000. Selskapene har i denne forbindelse avgitt sikkerhet (krysspant) for hverandre, i tillegg til at alle selskaper har avgitt selvskyldnerkausjon for et beløp inntil trekkrammen.

Samlet innskudd på konsernkontoordning er kr 24 464 pr 31.12.2024.

Andre garantier og pantstillelser

GMC Holding AS har, i den grad det er påkrevd, stilt morselskapsgaranti på vegne av datterselskapene. Det er i tillegg inngått garantiforsikring med en ramme på kr 50 000 hos Tryg Garanti. Dette er en garanti hvor morselskapet kan holdes ansvarlig for de forpliktelser og ansvar som kontraktsmessig er regulert mellom datterselskapet og deres kunder. Benyttet ramme pr 31.12.2024 er kr 20 839 vedrørende kunder. Inkludert i rammen inngår også skattetrekksgaranti med kr 1 100, dermed er totalt benyttet ramme 21 939 per 31.12.2024.

<i>Morselskap</i>		Balansført verdi av pantsatte eiendeler for gjeld, garantier og kassakreditt:	<i>Konsern</i>	
2023	2024		2024	2023
65 187	59 865	Aksjer i datterselskap	0	0
306	201	Driftsløsøre, maskiner, inventar o.l.	17 620	15 228
260	8 051	Kundefordringer og prosjekter i arbeid	137 042	173 956
0	0	Varelager	4 180	2 944
65 493	68 117	Sum	158 843	192 128



GMC Holding AS

Noter til årsregnskapet for 2024

Note 12 Varer

<i>Konsern - varelager</i>	2024	2023
Innkjøpte ferdigvarer	4 836	3 572
Ukurans	-656	-628
Sum	4 180	2 944

Note 13 Kundefordringer og arbeid under utførelse

<i>Konsern - Kundefordringer</i>	2024	2023
Kundefordringer til pålydende	109 861	151 982
Opptjent, ikke fakturert inntekt	28 913	23 706
Avsatt til tap på krav	-1 732	-1 732
Sum kundefordringer	137 042	173 956

<i>Konsern - Langsiktige tilvirkningskontrakter</i>	2024	2023
Fakturert på igangværende anleggskontrakter	4 997	16 205
Periodisert inntekt på igangværende anleggskontrakter	4 819	1 581
Kostnader knyttet til opptjent inntekt/tapsavsetninger	-8 426	-14 139
Netto resultatført på igangværende anleggskontrakter	1 390	3 647

Note 14 Skattetrekk og bundne midler

Morselskap

GMC Holding AS har inngått en avtale med Tryg Garanti, hvor Tryg Garanti har stilt selvskyldnerkausjon på inntil MNOK 1,1 som sikkerhet for riktig betaling av skattetrekk i henhold til skattebetalingsloven av 2005 § 5-12 (2), jfr. § 16-20.

Konsern

Konsernet har inngått en avtale med Tryg Garanti, hvor Tryg Garanti har stilt selvskyldnerkausjoner på tilsammen MNOK 11,9 som sikkerhet for riktig betaling av skattetrekk i henhold til skattebetalingsloven av 2005 § 5-12 (2), jfr. § 16-20.

Det er ingen bundne bankinnskudd i morselskapet eller konsernet.

Note 15 Aksjekapital og aksjonærinformasjon

Aksjekapitalen består av 30 000 aksjer à kr 33,50, alle i samme aksjeklasse.

Aksjonær	Eierandel/ stemmeandel	Antall aksjer
GMC Group AS	100,0 %	30 000

Eierandeler indirekte eiet av medlemmer i styret:	Verv	Eierandel
Gunnar Magne Christensen sr.	Styrets leder	42,5 %
Gunnar Magne Christensen jr.	Styremedlem	42,5 %



GMC Holding AS

Noter til årsregnskapet for 2024

Note 16 Langsiktig gjeld

Morselskapet har ikke gjeld som forfaller mer enn 5 år frem i tid.

Konsern

Spesifikasjon av øvrig langsiktig gjeld	2024	2023
Leasinggjeld	3 712	0
Annen gjeld	2 500	0
Sum øvrig langsiktig gjeld	6 212	0

Annen gjeld har forfall innen 5 år frem i tid.

Forfallsstruktur av estimerte leiebetalinger ved finansiell leasing:	Nominell verdi	Nåverdi
Mindre enn 1 år	878	696
Mer enn 1 år og mindre enn 5 år	3 513	2 784
Mer enn 5 år	293	232
Sum	4 684	3 712