



ÅRSREGNSKAPET FOR REGNSKAPSÅRET 2024 - GENERELL INFORMASJON

Enheten

Organisasjonsnummer: 989 733 087
Organisasjonsform: Aksjeselskap
Foretaksnavn: HAKO INVEST AS
Forretningsadresse: Strandveien 64
9300 FINNSNES

Regnskapsår

Årsregnskapets periode: 01.01.2024 - 31.12.2024

Konsern

Morselskap i konsern: Nei

Regnskapsregler

Regler for små foretak benyttet: Ja
Benyttet ved utarbeidelsen av årsregnskapet til selskapet: Regnskapslovens alminnelige regler

Årsregnskapet fastsatt av kompetent organ

Bekreftet av representant for selskapet: Kenneth Hagensen
Dato for fastsettelse av årsregnskapet: 06.05.2025

Grunnlag for avgivelse

År 2024: Årsregnskapet er elektronisk innlevert
År 2023: Tall er hentet fra elektronisk innlevert årsregnskap fra 2024

Det er ikke krav til at årsregnskapet m.v. som sendes til Regnskapsregisteret er undertegnet. Kontrollen på at dette er utført ligger hos revisor/enhetens øverste organ. Sikkerheten ivaretas ved at innsender har rolle/rettighet for innsending av årsregnskapet via Altinn, og ved at det bekreftes at årsregnskapet er fastsatt av kompetent organ.

Brønnøysundregistrene, 22.03.2026



Resultatregnskap

Beløp i: NOK	Note	2024	2023
RESULTATREGNSKAP			
Inntekter			
Salgsinntekt			9 772
Sum inntekter		0	9 772
Kostnader			
Varekostnad			19 544
Annen driftskostnad		33 655	65 998
Sum kostnader		33 655	85 543
Driftsresultat		-33 655	-75 771
Finansinntekter og finanskostnader			
Annen renteinntekt		88 716	22 673
Annen finansinntekt		175 000	350 000
Sum finansinntekter		263 716	372 673
Annen rentekostnad			20
Sum finanskostnader		0	20
Netto finans		263 716	372 652
Resultat før skattekostnad		230 061	296 882
Skattekostnad	4	8 647	-9 375
Årsresultat		221 414	306 257
Totalresultat		221 414	306 257
Overføringer og disponeringer			
Overføringer til/fra annen egenkapital	5	221 414	306 257
Sum overføringer og disponeringer		221 414	306 257



Balanse

Beløp i: NOK	Note	2024	2023
BALANSE - EIENDELER			
Anleggsmidler			
Immaterielle eiendeler			
Utsatt skattefordel	4	39 620	48 267
Sum immaterielle eiendeler		39 620	48 267
Varige driftsmidler			
Tomter, bygninger og annen fast eiendom		949 360	
Sum varige driftsmidler		949 360	0
Finansielle anleggsmidler			
Investeringer i tilknyttet selskap	3	35 000	35 000
Lån til tilknyttet selskap og felles kontrollert virksomhet	6	577 704	1 263 434
Sum finansielle anleggsmidler		612 704	1 298 434
Sum anleggsmidler		1 601 684	1 346 701
Omløpsmidler			
Varer			
Sum varer		0	0
Fordringer			
Kundefordringer		109	9 607
Andre fordringer		175 000	350 000
Sum fordringer		175 109	359 607
Investeringer			
Sum investeringer		0	0
Bankinnskudd, kontanter og lignende			
Bankinnskudd, kontanter og lignende		2 439 524	2 289 223
Sum bankinnskudd, kontanter og lignende		2 439 524	2 289 223
Sum omløpsmidler		2 614 632	2 648 830
SUM EIENDELER		4 216 316	3 995 531



Balanse

Beløp i: NOK	Note	2024	2023
BALANSE - EGENKAPITAL OG GJELD			
Egenkapital			
Innskutt egenkapital			
Selskapskapital	5	50 000	50 000
Annen innskutt egenkapital		0	0
Sum innskutt egenkapital		50 000	50 000
Opptjent egenkapital			
Annen egenkapital	5	4 165 394	3 943 980
Sum opptjent egenkapital		4 165 394	3 943 980
Sum egenkapital		4 215 394	3 993 980
Gjeld			
Langsiktig gjeld			
Sum avsetninger for forpliktelser		0	0
Annen langsiktig gjeld			
Sum annen langsiktig gjeld		0	0
Sum langsiktig gjeld		0	0
Kortsiktig gjeld			
Leverandørgjeld		922	1 551
Sum kortsiktig gjeld		922	1 551
Sum gjeld		922	1 551
SUM EGENKAPITAL OG GJELD		4 216 316	3 995 531



Brønnøysundregistrene

ÅRSREGNSKAP FOR REGNSKAPSÅRET 2024 - GENERELL INFORMASJON

Journalnummer: 2025 416748

Enheten

Organisasjonsnummer: 989 733 087
Organisasjonsform: Aksjeselskap
Foretaksnavn: HAKO INVEST AS
Forretningsadresse: Strandveien 64
9300 FINNSNES

Regnskapsår

Årsregnskapets periode: 01.01.2024 - 31.12.2024

Konsern

Morselskap i konsern: Nei

Regnskapsregler

Regler for små foretak benyttet: Ja
Benyttet ved utarbeidelsen av
årsregnskapet til selskapet: Regnskapslovens alminnelige regler

Årsregnskapet fastsatt av kompetent organ

Bekreftet av representant for selskapet: Kenneth Hagensen
Dato for fastsettelse av årsregnskapet: 06.05.2025

Revisjon

Selskapet har besluttet at årsregnskapet
ikke skal revideres: Ja
Årsregnskapet er utarbeidet av ekstern
autorisert regnskapsfører: Ja
Ekstern autorisert regnskapsfører har i
løpet av regnskapsåret bistått ved den
løpende regnskapsføringen eller utført
andre tjenester for selskapet enn å
utarbeide årsregnskapet: Ja

Grunnlag for avgivelse

År 2024: Årsregnskap er elektronisk innlevert.
År 2023: Tall er hentet fra elektronisk innlevert årsregnskap fra 2024.

Det er ikke krav til at årsregnskapet m.v. som sendes til Regnskapsregisteret er undertegnet. Kontrollen på at dette er utført ligger hos revisor/enhetens øverste organ. Sikkerheten ivaretas ved at innsender har rolle/rettighet for innsending av årsregnskapet via Altinn, og ved at det bekreftes at årsregnskapet er fastsatt av kompetent organ.

Brønnøysundregistrene, 08.05.2025

Brønnøysundregistrene
Postadresse: Postboks 900, 8910 Brønnøysund
Telefon: 75 00 75 00
E-post: firmapost@brreg.no Internett: www.brreg.no
Organisasjonsnummer: 974 760 673



Organisasjonsnr: 989 733 087
HAKO INVEST AS

RESULTATREGNSKAP

Beløp i: NOK	Note	2024	2023
RESULTATREGNSKAP			
Inntekter			
Salgsinntekt			9 772
Sum inntekter		0	9 772
Kostnader			
Varekostnad			19 544
Annen driftskostnad		33 655	65 998
Sum kostnader		33 655	85 543
Driftsresultat		-33 655	-75 771
Finansinntekter og finanskostnader			
Annen renteinntekt		88 716	22 673
Annen finansinntekt		175 000	350 000
Sum finansinntekter		263 716	372 673
Annen rentekostnad			20
Sum finanskostnader		0	20
Netto finans		263 716	372 652
Resultat før skattekostnad		230 061	296 882
Skattekostnad	4	8 647	-9 375
Årsresultat		221 414	306 257
Totalresultat		221 414	306 257
Overføringer og disponeringer			
Overføringer til/fra annen egenkapital	5	221 414	306 257
Sum overføringer og disponeringer		221 414	306 257



Organisasjonsnr: 989 733 087
HAKO INVEST AS

BALANSE

Beløp i: NOK	Note	2024	2023
BALANSE - EIENDELER			
Anleggsmidler			
Immaterielle eiendeler			
Utsatt skattefordel	4	39 620	48 267
Sum immaterielle eiendeler		39 620	48 267
Varige driftsmidler			
Tomter, bygninger og annen fast eiendom		949 360	
Sum varige driftsmidler		949 360	0
Finansielle anleggsmidler			
Investeringer i tilknyttet selskap	3	35 000	35 000
Lån til tilknyttet selskap og felles kontrollert virksomhet	6	577 704	1 263 434
Sum finansielle anleggsmidler		612 704	1 298 434
Sum anleggsmidler		1 601 684	1 346 701
Omløpsmidler			
Varer			
Sum varer		0	0
Fordringer			
Kundefordringer		109	9 607
Andre fordringer		175 000	350 000
Sum fordringer		175 109	359 607
Investeringer			
Sum investeringer		0	0
Bankinnskudd, kontanter og lignende			
Bankinnskudd, kontanter og lignende		2 439 524	2 289 223
Sum bankinnskudd, kontanter og lignende		2 439 524	2 289 223
Sum omløpsmidler		2 614 632	2 648 830
SUM EIENDELER		4 216 316	3 995 531
BALANSE - EGENKAPITAL OG GJELD			



Egenkapital			
Innskutt egenkapital			
Selskapskapital	5	50 000	50 000
Annen innskutt egenkapital		0	0
Sum innskutt egenkapital		50 000	50 000
Opptjent egenkapital			
Annen egenkapital	5	4 165 394	3 943 980
Sum opptjent egenkapital		4 165 394	3 943 980
Sum egenkapital		4 215 394	3 993 980
Gjeld			
Langsiktig gjeld			
Sum avsetninger for forpliktelses		0	0
Annen langsiktig gjeld		0	0
Sum annen langsiktig gjeld		0	0
Sum langsiktig gjeld		0	0
Kortsiktig gjeld			
Leverandørgjeld		922	1 551
Sum kortsiktig gjeld		922	1 551
Sum gjeld		922	1 551
SUM EGENKAPITAL OG GJELD		4 216 316	3 995 531



Organisasjonsnr: 989 733 087
HAKO INVEST AS

NOTEOPPLYSNINGER - SELSKAP - alle poster oppgitt i hele tall

Note

1

Regnskapsprinsipper

Årsregnskapet er satt opp i samsvar med regnskapsloven 1998. Det er utarbeidet etter norske regnskapsstandarder. I utgangspunktet er det reglene for regnskapsoppstilling for små foretak som er benyttet. Hovedregel for vurdering og klassifisering av eiendeler og gjeld. Eiendeler bestemt til varig eie eller bruk er klassifisert som anleggsmidler. Andre eiendeler er klassifisert som omløpsmidler. Fordringer som skal tilbakebetales innen et år er uansett klassifisert som omløpsmidler. Ved klassifiseringen av kortsiktig og langsiktig gjeld er analoge kriterier lagt til grunn. Anleggsmidler vurderes til anskaffelseskost, men nedskrives til virkelig verdi når verdifallet forventes ikke å være forbigående. Anleggsmidler med begrenset økonomisk levetid avskrives planmessig. Langsiktig gjeld balanseføres til nominelt mottatt beløp på etableringstidspunktet. Langsiktig gjeld oppskrives ikke til virkelig verdi som følge av renteendring. Omløpsmidler vurderes til laveste av anskaffelseskost og virkelig verdi. Kortsiktig gjeld balanseføres til nominelt mottatt beløp på etableringstidspunktet. Kortsiktig gjeld oppskrives ikke til virkelig verdi som følge av renteendring. Enkelte poster er vurdert etter andre regler, og redegjøres for nedenfor. Inntektsføring Inntektsføring ved salg av varer skjer på leveringstidspunktet. Tjenester inntektsføres i takt med utførelsen. Andelen av salgsinntekter som knytter seg til fremtidige serviceytelser, balanseføres som uopptjent inntekt ved salget og inntektsføres deretter i takt med levering av ytelsene. Selskapets andel av avsatt utbytte i tilknyttet selskap/datterselskap inntektsføres som utbytte i gjeldende regnskapsår. Varige driftsmidler Varige driftsmidler avskrives over forventet økonomisk levetid. Avskrivningene er som hovedregel fordelt lineært over antatt økonomisk levetid. Fordringer Kundefordringer og andre fordringer oppføres til pålydende etter fradrag for avsetning til forventet tap. Avsetning til tap gjøres på grunnlag av en individuell vurdering av de enkelte fordringene. I tillegg gjøres det for øvrige kundefordringer en uspesifisert avsetning for å dekke antatt tap. Skatter Skatter kostnadsføres når de påløper, det vil si at skattekostnaden er knyttet til det regnskapsmessige resultat før skatt. Skattekostnaden består av betalbar skatt (skatt på årets skattepliktige inntekt) og endring i netto utsatt skatt. Skattekostnaden fordeles på ordinært resultat og resultat av ekstraordinære poster i henhold til skattegrunnlaget. Utsatt skatt og utsatt skattefordel er presentert netto i balansen.

Note

1

Er det usikkerhet om fortsatt drift?: Nei

Note

Antall årsverk i regnskapsåret



0.00

Note

2

Spesifisering av resultatregnskapet

Lønnskostnader

Sum Beløp

Balanseført verdi 31.12. Varige driftsmidler Immaterielle eiend.

Konsernregnskap

Morselskapet sitt navn

Forretningskontor for morselskapet

Begrunnelse for at datterselskap er utelatt fra konsolideringen

Konsern, tilknyttet selskap m.v. - fordringer og gjeld

Fordringer

Samlet beløp - tilknyttet selskap Årets Fjorårets

Samlet beløp - foretak i samme konsern Årets Fjorårets

Samlet beløp - foretak i samme konsern Årets Fjorårets

Samlet beløp - felles kontrollert virksomhet Årets Fjorårets

Pantstillelse Beløp

Beholdning av egne aksjer Antall Pålydende Andel av aksjek.

Note

3

Lån og sikkerhetsstillelse til medlemmer



Er det gitt lån eller sikkerhetsstillelse til ledende personer: Nei

Opplysninger om:

Medlemmer av:

Mer om lån og sikkerhetsstillelse



Årsoppgjør



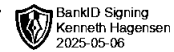
Hako Invest AS
2024

Utarbeidet av: Kelmer AS Org.nr: 988573108

Hako Invest AS Org.nr. 989733087



Resultatregnskap

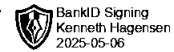


Hako Invest As

	Note	2024	2023
Salgsinntekter		0	9 772
Sum driftsinntekter		0	9 772
Varekostnad		0	19 544
Annen driftskostnad		33 655	65 998
Sum driftskostnad		33 655	85 543
Driftsresultat		-33 655	-75 771
Annen renteinntekt		88 716	22 673
Annen finansinntekt		175 000	350 000
Sum finansinntekter		263 716	372 673
Annen rentekostnad		0	20
Sum finanskostnader		0	20
Sum netto finansposter		263 716	372 652
Ordinært resultat før skattekostnad		230 061	296 882
Skattekostnad på ordinært resultat	4	8 647	-9 375
Ordinært resultat		221 414	306 257
Årsresultat		221 414	306 257
Overført annen egenkapital	5	221 414	306 257
Sum disponert		221 414	306 257



Balanse

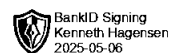


Hako Invest As

	Note	2024	2023
Eiendeler			
Anleggsmidler			
Immaterielle eiendeler			
Utsatt skattefordel	4	39 620	48 267
Sum immaterielle eiendeler		39 620	48 267
Varige driftsmidler			
Tomter, bygninger og annen fast eiendom		949 360	0
Sum varige driftsmidler		949 360	0
Finansielle anleggsmidler			
Investering i tilknyttet selskap	3	35 000	35 000
Lån til tilknyttet selskap	6	577 704	1 263 434
Sum finansielle anleggsmidler		612 704	1 298 434
Sum anleggsmidler		1 601 684	1 346 701
Omløpsmidler			
Fordringer			
Kundefordringer		109	9 607
Andre fordringer		175 000	350 000
Sum fordringer		175 109	359 607
Bankinnskudd, kontanter o.l.		2 439 524	2 289 223
Sum omløpsmidler		2 614 632	2 648 830
Sum eiendeler		4 216 316	3 995 531



Balanse



Hako Invest As

	Note	2024	2023
Egenkapital og gjeld			
Egenkapital			
Innskutt egenkapital			
Selskapskapital	5	50 000	50 000
Sum innskutt egenkapital		50 000	50 000
Opptjent egenkapital			
Annen egenkapital	5	4 165 394	3 943 980
Sum opptjent egenkapital		4 165 394	3 943 980
Sum egenkapital		4 215 394	3 993 980
Gjeld			
Kortsiktig gjeld			
Leverandørgjeld		922	1 551
Sum kortsiktig gjeld		922	1 551
Sum gjeld		922	1 551
Sum egenkapital og gjeld		4 216 316	3 995 531

Firnsnes,
Hako Invest As

Kenneth Hagensen
Styrets leder/Daglig leder



Regnskapsprinsipp

Årsregnskapet er satt opp i samsvar med regnskapsloven 1998. Det er utarbeidet etter norske regnskapsstandarder. I utgangspunktet er det reglene for regnskapsoppstilling for små foretak som er benyttet.

Hovedregel for vurdering og klassifisering av eiendeler og gjeld.

Eiendeler bestemt til varig eie eller bruk er klassifisert som anleggsmidler. Andre eiendeler er klassifisert som omløpsmidler. Fordringer som skal tilbakebetales innen et år er uansett klassifisert som omløpsmidler. Ved klassifiseringen av kortsiktig og langsiktig gjeld er analoge kriterier lagt til grunn.

Anleggsmidler vurderes til anskaffelseskost, men nedskrives til virkelig verdi når verdifallet forventes ikke å være forbigående. Anleggsmidler med begrenset økonomisk levetid avskrives planmessig. Langsiktig gjeld balanseføres til nominelt mottatt beløp på etableringstidspunktet. Langsiktig gjeld oppskrives ikke til virkelig verdi som følge av renteendring.

Omløpsmidler vurderes til laveste av anskaffelseskost og virkelig verdi. Kortsiktig gjeld balanseføres til nominelt mottatt beløp på etableringstidspunktet. Kortsiktig gjeld oppskrives ikke til virkelig verdi som følge av renteendring. Enkelte poster er vurdert etter andre regler, og redegjøres for nedenfor.

Inntektsføring

Inntektsføring ved salg av varer skjer på leveringstidspunktet. Tjenester inntektsføres i takt med utførelsen. Andelen av salgsinntekter som knytter seg til fremtidige serviceytelser, balanseføres som uopptjent inntekt ved salget og inntektsføres deretter i takt med levering av ytelsene. Selskapets andel av avsatt utbytte i tilknyttet selskap/datterselskap inntektsføres som utbytte i gjeldende regnskapsår.

Varige driftsmidler

Varige driftsmidler avskrives over forventet økonomisk levetid. Avskrivningene er som hovedregel fordelt lineært over antatt økonomisk levetid.

Fordringer

Kundefordringer og andre fordringer oppføres til pålydende etter fradrag for avsetning til forventet tap. Avsetning til tap gjøres på grunnlag av en individuell vurdering av de enkelte fordringene. I tillegg gjøres det for øvrige kundefordringer en uspesifisert avsetning for å dekke antatt tap.

Skatter

Skatter kostnadsføres når de påløper, det vil si at skattekostnaden er knyttet til det regnskapsmessige resultat før skatt.

Skattekostnaden består av betalbar skatt (skatt på årets skattepliktige inntekt) og endring i netto utsatt skatt.

Skattekostnaden fordeles på ordinært resultat og resultat av ekstraordinære poster i henhold til skattegrunnlaget. Utsatt skatt og utsatt skattefordel er presentert netto i balansen.



Note 1 Årsverk, lønn og ytelser

Antall årsverk i regnskapsåret: 0

Note 2 Lån/sikkerhet ledende

Det er ikke gitt lån eller sikkerhetsstillelse til ledende personer, aksjeeiere m.v

Note 3 Tilknyttede selskaper

Anleggsmidler

	Kommune	Balanseført verdi	Eierandel	Egenkapital siste år	Resultat siste år
Troms Takservice AS	Senja	35 000	35%	5 320 120	835 284
Sum		35 000			

Note 4 Skatt

Årets skattekostnad fremkommer slik

	2024	2023
Endring utsatt skatt	8 647	-9 376
Årets skattekostnad	8 647	-9 376

Beregning av skattepliktig inntekt

	2024	2023
Resultat før skatter	230 061	296 882
Permanente forskjeller	-169 750	-339 500
Endringer midlertidige forskjeller	-10 500	0
Anvendelse av fremførbart underskudd	-49 811	0
Årets skattegrunnlag	0	-42 618
Skyldig betalbar skatt	0	0

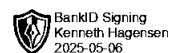
Spesifikasjoner av grunnlag utsatt skatt

Forskjeller som utlignes

	2024	2023	Endring
Fremførbart underskudd	-180 091	-229 902	49 811
Andre midlertidige forskjeller	0	10 500	-10 500
Sum	-180 091	-219 402	39 311
Utsatt skatt	-39 620	-48 268	8 648

Note 5 Egenkapital

	Aksjekapital	Annen egenkapital	Sum
Egenkapital 01.01.	50 000	3 943 980	3 993 980
Årets resultat	0	230 061	230 061
Egenkapital 31.12.	50 000	4 165 394	4 215 394



Note 6 Langsiktige fordringer

Hako Invest AS har ytet et lån til Boligmesteren Prosjekt AS, som pr 31.12.24 utgjør 577.704,-

Lånet renteberegnes ikke.