



## ÅRSREGNSKAPET FOR REGNSKAPSÅRET 2015 - GENERELL INFORMASJON

### Enheten

Organisasjonsnummer: 996 680 444  
Organisasjonsform: Aksjeselskap  
Foretaksnavn: SURFAPRODUCTS SCANDINAVIA AS  
Forretningsadresse: Semsveien 40  
3302 HOKKSUND

### Regnskapsår

Årsregnskapets periode: 01.01.2015 - 31.12.2015

### Konsern

Morselskap i konsern: Ja  
Konsernregnskap lagt ved: Nei

### Regnskapsregler

Regler for små foretak benyttet: Ja  
Benyttet ved utarbeidelsen av årsregnskapet til selskapet: Regnskapslovens alminnelige regler

### Årsregnskapet fastsatt av kompetent organ

Bekreftet av representant for selskapet: Hans Gunnar Frivoll  
Dato for fastsettelse av årsregnskapet: 30.06.2016

### Grunnlag for avgivelse

År 2015: Årsregnskapet er elektronisk innlevert  
År 2014: Tall er hentet fra elektronisk innlevert årsregnskap fra 2015

*Det er ikke krav til at årsregnskapet m.v. som sendes til Regnskapsregisteret er undertegnet. Kontrollen på at dette er utført ligger hos revisor/enhetens øverste organ. Sikkerheten ivaretas ved at innsender har rolle/rettighet for innsending av årsregnskapet via Altinn, og ved at det bekreftes at årsregnskapet er fastsatt av kompetent organ.*

Brønnøysundregistrene, 09.10.2019



## Resultatregnskap

Beløp i: NOK	Note	2015	2014
<b>RESULTATREGNSKAP</b>			
<b>Inntekter</b>			
Salgsinntekt		14 591 745	9 418 529
<b>Sum inntekter</b>		<b>14 591 745</b>	<b>9 418 529</b>
<b>Kostnader</b>			
Varekostnad		5 977 702	3 758 469
Lønnskostnad	2, 3	3 548 675	2 315 312
Annen driftskostnad	3, 6	4 458 909	3 949 595
<b>Sum kostnader</b>		<b>13 985 286</b>	<b>10 023 376</b>
<b>Driftsresultat</b>		<b>606 459</b>	<b>-604 847</b>
<b>Finansinntekter og finanskostnader</b>			
Annen renteinntekt		9 102	21 886
<b>Sum finansinntekter</b>		<b>9 102</b>	<b>21 886</b>
Annen rentekostnad		240 011	199 828
Annen finanskostnad	4	292 727	340 823
<b>Sum finanskostnader</b>		<b>532 738</b>	<b>540 651</b>
<b>Netto finans</b>		<b>-523 636</b>	<b>-518 765</b>
<b>Ordinært resultat før skattekostnad</b>		<b>82 823</b>	<b>-1 123 612</b>
Skattekostnad på ordinært resultat	11		
<b>Ordinært resultat etter skattekostnad</b>		<b>82 823</b>	<b>-1 123 612</b>
<b>Årsresultat</b>		<b>82 823</b>	<b>-1 123 612</b>
<b>Overføringer og disponeringer</b>			
Udekket tap		-82 823	1 123 612
<b>Sum overføringer og disponeringer</b>		<b>-82 823</b>	<b>1 123 612</b>



## Balanse

Beløp i: NOK	Note	2015	2014
<b>BALANSE - EIENDELER</b>			
<b>Anleggsmidler</b>			
<b>Immaterielle eiendeler</b>			
<b>Finansielle anleggsmidler</b>			
Investering i datterselskap	4		38 388
Andre fordringer		51 107	66 193
<b>Sum finansielle anleggsmidler</b>		<b>51 107</b>	<b>104 581</b>
<b>Sum anleggsmidler</b>		<b>51 107</b>	<b>104 581</b>
<b>Omløpsmidler</b>			
<b>Varer</b>			
Varer	5	1 397 903	1 238 021
<b>Sum varer</b>		<b>1 397 903</b>	<b>1 238 021</b>
<b>Fordringer</b>			
Kundefordringer	6	631 466	101 421
Andre fordringer	6	125 755	263 484
Konsernfordringer		3 438	
<b>Sum fordringer</b>		<b>760 659</b>	<b>364 905</b>
<b>Bankinnskudd, kontanter og lignende</b>			
Bankinnskudd, kontanter og lignende	7	49 385	53 292
<b>Sum bankinnskudd, kontanter og lignende</b>		<b>49 385</b>	<b>53 292</b>
<b>Sum omløpsmidler</b>		<b>2 207 947</b>	<b>1 656 218</b>
<b>SUM EIENDELER</b>		<b>2 259 054</b>	<b>1 760 799</b>
<b>BALANSE - EGENKAPITAL OG GJELD</b>			
<b>Egenkapital</b>			
<b>Innskutt egenkapital</b>			
Aksjekapital	8, 9	101 000	100 000



## Balanse

<b>Beløp i: NOK</b>	<b>Note</b>	<b>2015</b>	<b>2014</b>
<b>Sum innskutt egenkapital</b>		<b>101 000</b>	<b>100 000</b>
<b>Opptjent egenkapital</b>			
Udekket tap	9	3 697 501	4 679 539
<b>Sum opptjent egenkapital</b>		<b>-3 697 501</b>	<b>-4 679 539</b>
<b>Sum egenkapital</b>	9	<b>-3 596 501</b>	<b>-4 579 539</b>
<b>Gjeld</b>			
<b>Langsiktig gjeld</b>			
<b>Annen langsiktig gjeld</b>			
Øvrig langsiktig gjeld	8	56 482	1 176 838
<b>Sum annen langsiktig gjeld</b>		<b>56 482</b>	<b>1 176 838</b>
<b>Sum langsiktig gjeld</b>		<b>56 482</b>	<b>1 176 838</b>
<b>Kortsiktig gjeld</b>			
Gjeld til kredittinstitusjoner	10	949 222	915 079
Leverandørgjeld		3 797 338	3 649 717
Skyldige offentlige avgifter		99 522	217 895
Annen kortsiktig gjeld		952 991	380 809
<b>Sum kortsiktig gjeld</b>		<b>5 799 073</b>	<b>5 163 500</b>
<b>Sum gjeld</b>		<b>5 855 555</b>	<b>6 340 338</b>
<b>SUM EGENKAPITAL OG GJELD</b>		<b>2 259 054</b>	<b>1 760 799</b>
<b>POSTER UTENOM BALANSEN</b>			
Garantistillelser		85 000	85 000



Surfaproducts Scandinavia AS  
Semsveien 40

3300 Hokksund

Hokksund, 30.juni 2016

## Årsberetning 2015

### Selskapets virksomhet og beliggenhet

Selskapets virksomhet er import og salg av miljøvennlige impregneringsprodukter, rensesubstanser og alt som hører sammen med dette. Selskapet har salgsrettighetene for produktene i Skandinavia, og i tillegg til et stort forhandlernet i Norge nå er i ferd med å bygge opp salgsdistribusjon i Sverige og Finland. Selskapets hovedkontor ligger i Hokksund, Øvre Eiker Kommune. I tillegg har selskapet et avdelingskontor på Stord.

### Fortsatt drift

2015 ble et år med sterk vekst og regnskapsmessig ble det et lite overskudd. Selskapet har nye kjedeavtaler med Monter og Fargerike og disse har nå begynt å kjenne produktene godt og salget er sterkt økende i disse butikkene. Det forventes en god vekst i disse to kjedene i 2016. Det er også gitt klare signaler fra COOP at våre produkter skal bli en del av sortimentet i COOP Bygg i løpet av høsten 2016. Det er totalt 130 butikker i COOP Bygg. Høsten 2015 ble det tatt opp noen marmorfliser på Operabygget i Oslo som har blitt analysert med hensyn til rens og impregnering. En spesial rens og impregnering er nå utviklet og i løpet av høsten 2016 begynner testing på bygget i Bjørvika. Resultatet skal evalueres våren 2017 og da forhåpentlig starte med rens og impregnering av Operabygget sommeren 2017. Vi har siden høsten 2015 hatt avtale med Norengros. Fra august 2016 vil dette satsningsområdet økes betraktelig fra begge parters side. Norengros har ikke tilsvarende produkter i sitt sortiment og de skal ha mye større fokus på vedlikehold av bygninger utvendig. Med den store økningen vi allerede har hatt og det som forventes av aktiviteter fremover mener vi at SPS AS kan forvente en fortsatt vekst fremover.

Styret erkjenner at den finansielle situasjonen er anstrengt, men det har vært og er fortsatt en god dialog med selskapets hovedleverandør med hensyn til å avhjelpe likviditetsmessige utfordringer og sikre fremtidige vareleveranser. Samlet gjeld til hovedleverandør er omtrent uforandret sammenlignet med fjoråret, men er redusert noe i 2016. I tillegg har majoritetsaksjonær i juni 2016 gått inn med et lån på kr 700.000 for å avhjelpe likviditeten. Styret forventer en fortsatt positiv dialog med hovedleverandør og sammen med kostnadskutt og en mer rasjonell drift forventes bedre resultater fremover.

Styret mener derfor at forutsetningen om fortsatt drift er til stede, og årsregnskapet for 2015 er satt opp under den forutsetningen.

### Regnskapsinformasjon

Selskapet hadde en omsetningsøkning på 55% sammenlignet med fjoråret, og resultatgraden er positiv mot negativ i fjoråret. Egenkapitalandelen er fortsatt negativ. Styret mener at resultatregnskapet og balansen med noter gir et rettvise bilde av selskapets eiendeler og gjeld, finansielle stilling og resultat ved årsskiftet. Det har ikke inntrådt forhold etter regnskapsåret som er av betydning ved bedømmelsen av selskapet.



Styret foreslår at årets overskudd kr 82.823,- anvendes slik:

Overført til dekning av tidl udekket tap kr 82.823,-

**Forsknings- og utviklingsaktiviteter**

Selskapet har for tiden ingen pågående forsknings- og utviklingsaktiviteter.

**Arbeidsmiljø**

I 2015 har det totale sykefraværet vært ubetydelig. Det er vår oppfatning at arbeidsmiljøet og den generelle trivsel på arbeidsplassen er god.

**Ytre miljø**

Bedriften driver ikke virksomhet som forurenser det ytre miljø og har følgelig ikke iverksatt spesielle tiltak på dette området.

**Likestilling**

Bedriften har 7 ansatte, alle menn. Styret består av bedriftens indirekte aksjonærer som alle er menn. Styret har ut fra vurdering av bedriftens størrelse, antall ansatte og stillingskategorier ikke funnet det nødvendig å iverksette spesielle tiltak med hensyn til likestilling.

Svein Inge Petterteig  
Styrets leder

Stein Husvær  
Styremedlem/Daglig leder

Kjetil Alsaker  
Styremedlem

Hans Gunnar Frivoll  
Styremedlem



Østlandske Revisorer AS

Foretaksregisteret: NO 982 743 966 MVA

Til generalforsamlingen i  
SurfaProducts Scandinavia AS

- Revisjon
- Skatterådgivning
- Økonomisk rådgivning

## REVISORS BERETNING

### Uttalelse om årsregnskapet

Vi har revidert årsregnskapet for SurfaProducts Scandinavia AS som viser et overskudd på kr 82 823. Årsregnskapet består av balanse per 31. desember 2015, resultatregnskap for regnskapsåret avsluttet per denne datoen, og en beskrivelse av vesentlige anvendte regnskapsprinsipper og andre noteopplysninger.

### Styret og daglig leders ansvar for årsregnskapet

Styret og daglig leder er ansvarlig for å utarbeide årsregnskapet og for at det gir et rettviseende bilde i samsvar med regnskapslovens regler og god regnskapsskikk i Norge, og for slik intern kontroll som styret og daglig leder finner nødvendig for å muliggjøre utarbeidelsen av et årsregnskap som ikke inneholder vesentlig feilinformasjon, verken som følge av misligheter eller feil.


### Revisors oppgaver og plikter

Vår oppgave er å gi uttrykk for en mening om dette årsregnskapet på bakgrunn av vår revisjon. Vi har gjennomført revisjonen i samsvar med lov, forskrift og god revisjonsskikk i Norge, herunder International Standards on Auditing. Revisjonsstandardene krever at vi etterlever etiske krav og planlegger og gjennomfører revisjonen for å oppnå betryggende sikkerhet for at årsregnskapet ikke inneholder vesentlig feilinformasjon.

En revisjon innebærer utførelse av handlinger for å innhente revisjonsbevis for beløpene og opplysningene i årsregnskapet. De valgte handlingene avhenger av revisors skjønn, herunder vurderingen av risikoene for at årsregnskapet inneholder vesentlig feilinformasjon, enten det skyldes misligheter eller feil. Ved en slik risikovurdering tar revisor hensyn til den interne kontrollen som er relevant for selskapets utarbeidelse av et årsregnskap som gir et rettviseende bilde. Formålet er å utforme revisjonshandlinger som er hensiktsmessige etter omstendighetene, men ikke for å gi uttrykk for en mening om effektiviteten av selskapets interne kontroll. En revisjon omfatter også en vurdering av om de anvendte regnskapsprinsippene er hensiktsmessige og om regnskapsestimatene utarbeidet av ledelsen er rimelige, samt en vurdering av den samlede presentasjonen av årsregnskapet.

Etter vår oppfatning er innhentet revisjonsbevis tilstrekkelig og hensiktsmessig som grunnlag for vår konklusjon.



 Østlandske Revisorer AS

*Konklusjon*

Etter vår mening er årsregnskapet avgitt i samsvar med lov og forskrifter og gir et rettviseende bilde av den finansielle stillingen til SurfaProducts Scandinavia AS per 31. desember 2015 og av resultater for regnskapsåret som ble avsluttet per denne datoen i samsvar med regnskapslovens regler og god regnskapsskikk i Norge.

**Uttalelse om øvrige forhold**

*Konklusjon om årsberetningen*

Basert på vår revisjon av årsregnskapet som beskrevet ovenfor, mener vi at opplysningene i årsberetningen om årsregnskapet, forutsetningen om fortsatt drift og forslaget til anvendelse av overskuddet er konsistente med årsregnskapet og er i samsvar med lov og forskrifter.

*Konklusjon om registrering og dokumentasjon*

Basert på vår revisjon av årsregnskapet som beskrevet ovenfor, og kontrollhandlinger vi har funnet nødvendig i henhold til internasjonal standard for attestasjonsoppdrag (ISAE) 3000 «Attestasjonsoppdrag som ikke er revisjon eller forenklet revisorkontroll av historisk finansiell informasjon», mener vi at ledelsen har oppfylt sin plikt til å sørge for ordentlig og oversiktlig registrering og dokumentasjon av selskapets regnskapsopplysninger i samsvar med lov og god bokføringskikk i Norge.

Hokksund, 30. juni 2016

Østlandske Revisorer AS



Terje Haare  
Registrert revisor



## SurfaProducts Scandinavia AS

Org. nr: 996680444

Balanse pr. 31.12	Note	2015	2014
<b>EIENDELER</b>			
<b>ANLEGGSMIDLER</b>			
Finansielle anleggsmidler			
Investeringer i dattersekskap	4	0	38 388
Andre fordringer		51 107	66 193
<b>Sum anleggsmidler</b>		<b>51 107</b>	<b>104 581</b>
<b>OMLØPSMIDLER</b>			
Varer	5	1 397 903	1 238 021
Fordringer			
Kundefordringer	6	631 466	101 421
Andre fordringer	6	125 755	263 484
Konsernfordringer		3 438	0
<b>Sum fordringer</b>		<b>760 659</b>	<b>364 905</b>
Bankinnskudd, kontanter og lignende	7	49 385	53 292
<b>Sum omløpsmidler</b>		<b>2 207 947</b>	<b>1 656 218</b>
<b>SUM EIENDELER</b>		<b>2 259 054</b>	<b>1 760 799</b>





## SurfaProducts Scandinavia AS


Org. nr. 996680444

Balanse pr. 31.12	Note	2015	2014
<b>EGENKAPITAL OG GJELD</b>			
<b>EGENKAPITAL</b>			
Innskutt egenkapital			
Aksjekapital	8, 9	101 000	100 000
Opptjent egenkapital			
Udekket tap	9	3 697 501	4 679 539
<b>Sum egenkapital</b>	<b>9</b>	<b>-3 596 501</b>	<b>-4 679 539</b>
<b>GJELD</b>			
Annøn langsiktig gjeld			
Øvrig langsiktig gjeld	8	56 482	1 176 838
<b>Sum langsiktig gjeld</b>		<b>56 482</b>	<b>1 176 838</b>
Kortsiktig gjeld			
Gjeld til kredittinstitusjoner	10	949 222	915 079
Leverandørgjeld		3 797 338	3 649 717
Skyldige offentlige avgifter		99 522	217 895
Annøn kortsiktig gjeld		952 991	380 809
<b>Sum kortsiktig gjeld</b>		<b>5 799 073</b>	<b>5 163 500</b>
<b>Sum gjeld</b>		<b>5 855 555</b>	<b>6 340 338</b>
<b>SUM EGENKAPITAL OG GJELD</b>		<b>2 259 054</b>	<b>1 760 799</b>
Poster utenom balansen			
Garantistilløser		85 000	85 000

Hokksund 30.06.2016

  
Kjetil Alsaker  
styremedlem

  
Hans Gunnar Frivoll  
styremedlem

  
Stein Husvær  
styremedlem, daglig leder

  
Svein Ingé Petterteig  
styreleder



SURFAPRODUCTS SCANDINAVIA AS  
3300 HOKKSUND

REGNSKAP 2015  
NOTER

---

**Note 1 - Regnskapsprinsipper:**

Årsregnskapet er utarbeidet i samsvar med regnskapsloven og god regnskapsskikk for små foretak.

**Driftsinntekter**

Inntektsføringen ved salg av varer skjer på leveringstidspunktet. Tjenester inntektsføres etter hvert som de leveres.

**Hovedregel for vurdering og klassifisering av eiendeler og gjeld**

Eiendeler bestemt for varig eie eller bruk er klassifisert som anleggsmidler. Andre eiendeler er klassifisert som omløpsmidler. Fordringer som skal tilbakebetales innen et år uansett klassifisert som omløpsmidler. Ved klassifisering av kortsiktig og langsiktig gjeld er analoge kriterier lagt til grunn.

Anleggsmidler vurderes til anskaffelseskost og avskrives planmessig over den antatte økonomiske og tekniske levetid.

Omløpsmidler vurderes til laveste av anskaffelseskost og virkelig verdi. Kortsiktig gjeld balanseføres til nominelt mottatt beløp på etableringstidspunktet.

**Varige driftsmidler**

Varige driftsmidler avskrives over forventet økonomisk levetid. Ordinære avskrivninger belastes lineært over antatt økonomisk levetid. Påkostninger på leide driftsmidler fordeles over resterende leietid.

**Fordringer**

Kundefordringer og andre fordringer er oppført til pålydende etter fradrag for avsetning til dekning av fremtidige tap på fordringsmassen etter konkrete vurderinger av de enkelte fordringer. I tillegg gjøres det for øvrige kundefordringer en uspesifisert avsetning for å dekke antatt tap.

**Varer - innkjøpte komponenter**

Innkjøpte råvarer og innkjøpte komponenter verdsettes til laveste av anskaffelseskost og virkelig verdi.



SURFAPRODUCTS SCANDINAVIA AS  
3300 HOKKSUND

REGNSKAP 2015  
NOTER

**Note 1 – Regnskapsprinsipper forts.:**

**Valuta**

Pengeposter i utenlandsk valuta vurderes etter kursen ved regnskapsårets slutt.

**Aksjer i tilknyttede selskap:**

Aksjer i tilknyttede selskap er vurdert til det laveste av historisk kostpris og virkelig verdi.

**Pensjonsforpliktelser**

Pensjonsordninger finansiert via sikrede ordninger er ikke balanseført. Pensjonspremien anses i disse tilfeller som pensjonskostnad og klassifiseres sammen med lønnskostnader.

**Note 2 - Spesifisering av lønnskostnader i resultatregnskapet:**

	<b>2015</b>	<b>2014</b>
Lønn	2.981.712	1.908.877
Folketrygdavgift	479.100	322.313
Pensjonskostnader	49.620	46.945
Andre ytelser	38.243	37.177
Lønnskostnader i resultatregnskapet	<u>3.548.675</u>	<u>2.315.312</u>

Selskapet har pr. 31.12.2015 7 ansatte. Gjennomsnittlig antall utførte årsverk i 2015 utgjør 6  
Selskapet er pliktig til å ha tjenestepensjonsordning etter lov om obligatorisk tjenestepensjon, og har pensjonsordning som tilfredsstiller kravene i denne loven.

**Note 3 - Ytelser til ledende personer m.v.:**

Det er ikke utbetalt styrehonorar i 2015.

Lønn og annen godtgjørelse for daglig leder utgjorde totalt kr 487.836.

Honorar til revisor er kostnadsført med kr 55.700, hvorav kr 43.500 gjelder revisjon og kr 12.200 gjelder konsulentbistand. Beløpene er eksklusiv merverdiavgift.



**SURFAPRODUCTS SCANDINAVIA AS**  
**3300 HOKKSUND**

**REGNSKAP 2015**  
**NOTER**

**Note 4 – Investering i datterselskap m.v.:**

SurfaProducts Scandinavia AS har realisert aksjene i SurfaProducts Danmark Aps, og realisasjonen medførte et tap på kr 38.388.

**Note 5 - Varelager:**

**Forhandlervarer:**

Forhandlervarer er vurdert slik: Anskaffelsesverdi: kr 1.397.903,-  
Det er ikke ansett nødvendig med noen avsetning til antatt ukurans.

**Note 6 - Fordringer:**

Regnskapsmessig er kundefordringene vurdert til pålydende etter fradrag for avsetning til delkrederefond. Avsetningen utgjør kr 85.000 pr. 31.12.2015.  
Avsetningen er foretatt av forsiktighetshensyn, og anses som god og forsiktig regnskapsførsel.

Inntrådte - faktiske tap utgjør kr 211.214 for 2015.

Avsetning tap på kundefordringer 01.01.	kr	125.000
Usikre fordringer pr. 31.12.	"	85.000
Nedgang i 2015	kr	<u>40.000</u>

Skattemessig er kundefordringene vurdert til pålydende.

Utestående fordringer pr. 31.12.2015 utgjør kr 631.466,- etter avsetning til delkredere.  
Det er ingen av fordringene som forfaller senere enn ett år etter regnskapsårets slutt.

Andre fordringer utgjør kr 125.755.

**Note 7 - Bundne midler:**

I posten inngår bundne bankinnskudd med kr 48.648,-. Tilsvarende for fjoråret, utgjorde kr 51.749.



**SURFAPRODUCTS SCANDINAVIA AS**  
**3300 HOKKSUND**

**REGNSKAP 2015**  
**NOTER**

**Note 8 - Antall aksjer, aksjeeiere m.m.:**

<u>Selskapets aksjonærer er:</u>	<u>Eierandel:</u>	(event. verv i selskapet)
Korstevoll Gruppen AS	49,0 %	
Kamy AS	25,5 %	
Global Multi Consulting	25,5 %	

Korstevoll Gruppen AS er representert ved styrets leder Hans Gunnar Frivoll, styremedlem Stein Husvær og styremedlem Svein Inge Petterteig.

Aksjekapitalen utgjør kr 101.000,- og er fordelt på 101.000 aksjer hver pålydende kr 1. Aksjene har like rettigheter.

Selskapet har en gjeld til Korstevoll Gruppen AS på kr 56.483. Beløpet er ikke renteberegnet.

**Note 9 – Egenkapitalutvikling:**

	<u>Aksjekapital</u>	<u>Udekket tap</u>	<u>Sum</u>
Egenkapital 01.01	100.000	- 4.679.539	- 4.579.539
Emisjon	1.000	899.215	900.215
Årets resultat		82.823	82.823
Egenkapital 31.12	101.000	- 3.697.501	- 3.596.501

**Note 10 - Gjeld/pantstillelser og garantier:**

**Gjeld som er sikret ved pant:**

	<u>2015</u>	<u>2014</u>
Gjeld til kredittinstitusjoner	949.222	915.079

**Balansført verdi av eiendeler som sikkerhet for pantegjeld:**

	<u>2015</u>	<u>2014</u>
Fordringer	631.466	101.421
Varelager	1.397.903	1.238.021



SURFAPRODUCTS SCANDINAVIA AS  
3300 HOKKSUND

REGNSKAP 2015  
NOTER

Note 11 - Skatter:

Spesifikasjon av forskjellen mellom regnskapsmessig resultat før skattekostnad og skattepliktig nettoinntekt.

Resultat før skattekostnad		kr	82.823
<b>Korrigeringer:</b>			
Permanente forskjeller	kr	15.124	
Tap salg aksjer	"	38.388	
Endring i midlertidige forskjeller	"	- 40.000	" 13.512
Fremførbart underskudd			" - 96.335
Skattepliktig nettoinntekt		kr	0

Spesifikasjon av midlertidige forskjeller, underskudd til fremføring og beregning av utsatt skatt.

Midlertidige forskjeller:	31.12.14	31.12.15	Endring
Fordringer	- 125.000	- 85.000	- 40.000
Fremførbart underskudd	- 5.090.671	- 4.994.336	- 96.335
Sum midlertidige forskjeller	- 5.215.671	- 5.079.336	- 136.335
Utsatt skatt 27% / 25%	0	0	0

Det er foretatt utligning av alle positive og negative midlertidige forskjeller. Selskapet har en netto negativ midlertidig forskjell som medfører utsatt skattefordel pr. 31.12.2015. Den er i henhold til god regnskapsskikk ikke oppført som eiendel i balansen.

Spesifikasjon av skattekostnad i resultatregnskapet:

Betalbar skatt	kr	0
Endring i utsatt skatt	"	0
Skattekostnad	kr	0