



ÅRSREGNSKAPET FOR REGNSKAPSÅRET 2022 - GENERELL INFORMASJON

Enheten

Organisasjonsnummer: 921 811 020
Organisasjonsform: Aksjeselskap
Foretaksnavn: STÅLESEN INVEST AS
Forretningsadresse: Fagertunveien 54
4790 LILLESAND

Regnskapsår

Årsregnskapets periode: 01.01.2022 - 31.12.2022

Konsern

Morselskap i konsern: Nei

Regnskapsregler

Regler for små foretak benyttet: Ja
Benyttet ved utarbeidelsen av årsregnskapet til selskapet: Regnskapslovens alminnelige regler

Årsregnskapet fastsatt av kompetent organ

Bekreftet av representant for selskapet: Geir Olav Stålesen
Dato for fastsettelse av årsregnskapet: 07.03.2023

Grunnlag for avgivelse

År 2022: Årsregnskapet er elektronisk innlevert
År 2021: Tall er hentet fra elektronisk innlevert årsregnskap fra 2022

Det er ikke krav til at årsregnskapet m.v. som sendes til Regnskapsregisteret er undertegnet. Kontrollen på at dette er utført ligger hos revisor/enhetens øverste organ. Sikkerheten ivaretas ved at innsender har rolle/rettighet for innsending av årsregnskapet via Altinn, og ved at det bekreftes at årsregnskapet er fastsatt av kompetent organ.

Brønnøysundregistrene, 19.06.2024



Resultatregnskap

Beløp i: NOK	Note	2022	2021
RESULTATREGNSKAP			
Inntekter			
Annen driftsinntekt		302 561	184 397
Sum inntekter		302 561	184 397
Kostnader			
Lønnskostnad	2		
Avskrivning av driftsmidler og immaterielle eiendeler	3		
Annen driftskostnad		194 626	516 516
Sum kostnader	2	194 626	516 516
Driftsresultat		107 935	-332 119
Finansinntekter og finanskostnader			
Inntekt på investering i tilknyttet selskap			500 000
Annen renteinntekt		5 738	39 971
Sum finansinntekter		5 738	539 971
Annen rentekostnad		157 092	77 029
Annen finanskostnad		71	
Sum finanskostnader		157 163	77 029
Netto finans		-151 425	462 942
Ordinært resultat før skattekostnad		-43 490	130 823
Skattekostnad på resultat	4		-3 300
Ordinært resultat etter skattekostnad		-43 490	134 123
Årsresultat		-43 490	134 123
Årsresultat etter minoritetsinteresser		-43 490	134 123
Totalresultat		-43 490	134 123
Overføringer og disponeringer			
Ordinært utbytte	5, 5		



Resultatregnskap

Beløp i: NOK	Note	2022	2021
Avsatt til annen egenkapital	5		134 123
Overført fra annen egenkapital	5	-43 490	
Sum overføringer og disponeringer		-43 490	134 123



Balanse

Beløp i: NOK	Note	2022	2021
BALANSE - EIENDELER			
Anleggsmidler			
Immaterielle eiendeler			
Utsatt skattefordel	4		
Varige driftsmidler			
Tomter, bygninger o.a. fast eiendom	3, 6	6 678 116	6 678 116
Maskiner og anlegg	3		
Driftsløsøre, inventar o.a. utstyr	3	22 558	
Sum varige driftsmidler		6 700 674	6 678 116
Finansielle anleggsmidler			
Investeringer i tilknyttet selskap	7	10 000	10 000
Lån til tilknyttet selskap og felles kontrollert virksomhet	7	24 820	1 019 106
Investeringer i aksjer og andeler		15 000	165 000
Sum finansielle anleggsmidler		49 820	1 194 106
Sum anleggsmidler		6 750 494	7 872 222
Omløpsmidler			
Varer			
Fordringer			
Andre kortsiktige fordringer			501 513
Sum fordringer			501 513
Bankinnskudd, kontanter og lignende			
Bankinnskudd, kontanter o.l.		1 723 362	504 489
Sum bankinnskudd, kontanter og lignende		1 723 362	504 489
Sum omløpsmidler		1 723 362	1 006 002
SUM EIENDELER		8 473 856	8 878 224

BALANSE - EGENKAPITAL OG GJELD



Balanse

Beløp i: NOK	Note	2022	2021
Egenkapital			
Innskutt egenkapital			
Aksjekapital	5, 8	100 000	100 000
Beholdning av egne aksjer	8		
Overkurs	5	1 999 615	1 999 615
Sum innskutt egenkapital		2 099 615	2 099 615
Opptjent egenkapital			
Annen egenkapital	5	1 312 565	1 356 055
Sum opptjent egenkapital		1 312 565	1 356 055
Sum egenkapital		3 412 180	3 455 670
Gjeld			
Langsiktig gjeld			
Utsatt skatt	4		
Annen langsiktig gjeld			
Gjeld til kredittinstitusjoner	6	4 801 895	5 200 000
Sum annen langsiktig gjeld		4 801 895	5 200 000
Sum langsiktig gjeld		4 801 895	5 200 000
Kortsiktig gjeld			
Leverandørgjeld		57 716	
Betalbar skatt	4		
Annen kortsiktig gjeld		202 064	222 553
Sum kortsiktig gjeld		259 781	222 553
Sum gjeld		5 061 676	5 422 553
SUM EGENKAPITAL OG GJELD		8 473 856	8 878 224



Brønnøysundregistrene

ÅRSREGNSKAP FOR REGNSKAPSÅRET 2022 - GENERELL INFORMASJON

Journalnummer: 2023 362865

Enheten

Organisasjonsnummer: 921 811 020
Organisasjonsform: Aksjeselskap
Foretaksnavn: STÅLESEN INVEST AS
Forretningsadresse: Fagertunveien 54
4790 LILLESAND

Regnskapsår

Årsregnskapets periode: 01.01.2022 - 31.12.2022

Konsern

Morselskap i konsern: Nei

Regnskapsregler

Regler for små foretak benyttet: Ja
Benyttet ved utarbeidelsen av
årsregnskapet til selskapet: Regnskapslovens alminnelige regler

Årsregnskapet fastsatt av kompetent organ

Bekreftet av representant for selskapet: Geir Olav Stålesen
Dato for fastsettelse av årsregnskapet: 07.03.2023

Revisjon

Selskapet har besluttet at årsregnskapet
ikke skal revideres: Ja
Årsregnskapet er utarbeidet av ekstern
autorisert regnskapsfører: Ja

Grunnlag for avgivelse

År 2022: Årsregnskap er elektronisk innlevert.
År 2021: Tall er hentet fra elektronisk innlevert årsregnskap fra 2022.

Det er ikke krav til at årsregnskapet m.v. som sendes til Regnskapsregisteret er undertegnet. Kontrollen på at dette er utført ligger hos revisor/enhetens øverste organ. Sikkerheten ivaretas ved at innsender har rolle/rettighet for innsending av årsregnskapet via Altinn, og ved at det bekreftes at årsregnskapet er fastsatt av kompetent organ.

Brønnøysundregistrene, 22.04.2023



Organisasjonsnr: 921 811 020
STÅLESEN INVEST AS

RESULTATREGNSKAP

Beløp i: NOK	Note	2022	2021
RESULTATREGNSKAP			
Inntekter			
Annen driftsinntekt		302 561	184 397
Sum inntekter		302 561	184 397
Kostnader			
Lønnskostnad	2		
Avskrivning av driftsmidler og immaterielle eiendeler	3		
Annen driftskostnad		194 626	516 516
Sum kostnader	2	194 626	516 516
Driftsresultat		107 935	-332 119
Finansinntekter og finanskostnader			
Inntekt på investering i tilknyttet selskap			500 000
Annen renteinntekt		5 738	39 971
Sum finansinntekter		5 738	539 971
Annen rentekostnad		157 092	77 029
Annen finanskostnad		71	
Sum finanskostnader		157 163	77 029
Netto finans		-151 425	462 942
Ordinært resultat før skattekostnad			
Skattekostnad på resultat	4	-43 490	130 823
Ordinært resultat etter skattekostnad		-43 490	134 123
Årsresultat		-43 490	134 123
Årsresultat etter minoritetsinteresser		-43 490	134 123
Totalresultat		-43 490	134 123
Overføringer og disponeringer			
Ordinært utbytte	5, 5		
Avsatt til annen egenkapital	5		134 123
Overført fra annen egenkapital	5	-43 490	
Sum overføringer og disponeringer		-43 490	134 123





Organisasjonsnr: 921 811 020
STÅLESEN INVEST AS

BALANSE

Beløp i: NOK	Note	2022	2021
BALANSE - EIENDELER			
Anleggsmidler			
Immaterielle eiendeler			
Utsatt skattefordel	4		
Varige driftsmidler			
Tomter, bygninger o.a. fast eiendom	3, 6	6 678 116	6 678 116
Maskiner og anlegg	3		
Driftsløsøre, inventar o. a. utstyr	3	22 558	
Sum varige driftsmidler		6 700 674	6 678 116
Finansielle anleggsmidler			
Investeringer i tilknyttet selskap	7	10 000	10 000
Lån til tilknyttet selskap og felles kontrollert virksomhet	7	24 820	1 019 106
Investeringer i aksjer og andeler		15 000	165 000
Sum finansielle anleggsmidler		49 820	1 194 106
Sum anleggsmidler		6 750 494	7 872 222
Omløpsmidler			
Varer			
Fordringer			
Andre kortsiktige fordringer			501 513
Sum fordringer			501 513
Bankinnskudd, kontanter og lignende			
Bankinnskudd, kontanter o. l.		1 723 362	504 489
Sum bankinnskudd, kontanter og lignende		1 723 362	504 489
Sum omløpsmidler		1 723 362	1 006 002
SUM EIENDELER		8 473 856	8 878 224
BALANSE - EGENKAPITAL OG GJELD			



Egenkapital			
Innskutt egenkapital			
Aksjekapital	5, 8	100 000	100 000
Beholdning av egne aksjer	8		
Overkurs	5	1 999 615	1 999 615
Sum innskutt egenkapital		2 099 615	2 099 615
Opptjent egenkapital			
Annen egenkapital	5	1 312 565	1 356 055
Sum opptjent egenkapital		1 312 565	1 356 055
Sum egenkapital		3 412 180	3 455 670
Gjeld			
Langsiktig gjeld			
Utsatt skatt	4		
Annen langsiktig gjeld			
Gjeld til			
kredittinstitusjoner	6	4 801 895	5 200 000
Sum annen langsiktig gjeld		4 801 895	5 200 000
Sum langsiktig gjeld		4 801 895	5 200 000
Kortsiktig gjeld			
Leverandørgjeld		57 716	
Betalbar skatt	4		
Annen kortsiktig gjeld		202 064	222 553
Sum kortsiktig gjeld		259 781	222 553
Sum gjeld		5 061 676	5 422 553
SUM EGENKAPITAL OG GJELD		8 473 856	8 878 224



Organisasjonsnr: 921 811 020
STÅLESEN INVEST AS

NOTEOPPLYSNINGER - SELSKAP - alle poster oppgitt i hele tall

Note

Antall årsverk i regnskapsåret
0.00

<u>Sum</u>	<u>Beløp</u>
<u>Balanseført verdi 31.12.</u>	<u>Varige driftsmidler Immaterielle eiend.</u>

Konsernregnskap

Morselskapet sitt navn

Forretningskontor for morselskapet

Begrunnelse for at datterselskap er utelatt fra konsolideringen

<u>Samlet beløp - tilknyttet selskap</u>	<u>Årets</u>	<u>Fjorårets</u>
--	--------------	------------------


<u>Samlet beløp - foretak i samme konsern</u>	<u>Årets</u>	<u>Fjorårets</u>
---	--------------	------------------

<u>Samlet beløp - foretak i samme konsern</u>	<u>Årets</u>	<u>Fjorårets</u>
---	--------------	------------------

<u>Samlet beløp - felles kontrollert virksomhet</u>	<u>Årets</u>	<u>Fjorårets</u>
---	--------------	------------------

<u>Pantstillelse</u>	<u>Beløp</u>
----------------------	--------------

<u>Beholdning av egne aksjer</u>	<u>Antall</u>	<u>Pålydende</u>	<u>Andel av aksjek.</u>
----------------------------------	---------------	------------------	-------------------------



Årsregnskap 2022 Stålesen Invest AS

Resultatregnskap
Balanse
Noter til regnskapet


Org.nr.: 921 811 020



Resultatregnskap

Stålesen Invest AS


Driftsinntekter og driftskostnader	Note	2022	2021
Annen driftsinntekt		302 561	184 397
Sum driftsinntekter		302 561	184 397
Annen driftskostnad		194 626	516 516
Sum driftskostnader	2	194 626	516 516
Driftsresultat		107 935	-332 119
Inntekt på investering i tilknyttet selskap		0	500 000
Annen renteinntekt		5 738	39 971
Annen rentekostnad		157 092	77 029
Annen finanskostnad		71	0
Resultat av finansposter		-151 425	462 942
Resultat før skattekostnad		-43 490	130 823
Skattekostnad på resultat	4	0	-3 300
Årsresultat		-43 490	134 123
Overføringer			
Avsatt til annen egenkapital	5	0	134 123
Overført fra annen egenkapital	5	43 490	0
Sum overføringer		-43 490	134 123



Balanse

Stålesen Invest AS

Eiender 31.12.	Note	2022	2021
Anleggsmidler			
Varige driftsmidler			
Tomter, bygninger o.a. fast eiendom	3, 6	6 678 116	6 678 116
Driftsløsøre, inventar o.a. utstyr	3	22 558	0
Sum varige driftsmidler		6 700 674	6 678 116
Finansielle anleggsmidler			
Investeringer i tilknyttet selskap	7	10 000	10 000
Lån til tilknyttet selskap	7	24 820	1 019 106
Investeringer i aksjer og andeler		15 000	165 000
Sum finansielle anleggsmidler		49 820	1 194 106
Sum anleggsmidler		6 750 494	7 872 222
Omløpsmidler			
Andre kortsiktige fordringer		0	501 513
Sum fordringer		0	501 513
Bankinnskudd, kontanter o.l.		1 723 362	504 489
Sum omløpsmidler		1 723 362	1 006 002
Sum eiendeler		8 473 856	8 878 224




Balanse

Stålesen Invest AS

Egenkapital og gjeld 31.12.	Note	2022	2021
Egenkapital			
Innskutt egenkapital			
Aksjekapital	5, 8	100 000	100 000
Overkurs	5	1 999 615	1 999 615
Sum innskutt egenkapital		2 099 615	2 099 615
Opptjent egenkapital			
Annen egenkapital	5	1 312 565	1 356 055
Sum opptjent egenkapital		1 312 565	1 356 055
Sum egenkapital		3 412 180	3 455 670
Gjeld			
Annen langsiktig gjeld			
Gjeld til kredittinstitusjoner	6	4 801 895	5 200 000
Sum annen langsiktig gjeld		4 801 895	5 200 000
Kortsiktig gjeld			
Leverandørgjeld		57 716	0
Annen kortsiktig gjeld		202 064	222 553
Sum kortsiktig gjeld		259 781	222 553
Sum gjeld		5 061 676	5 422 553
Sum egenkapital og gjeld		8 473 856	8 878 224

Lillesand, 07.03.2023
Styret i Stålesen Invest AS

Geir Olav Stålesen
styreleder/daglig leder



NOTER 2022

Stålesen Invest AS

Note 1 Regnskapsprinsipper

Årsregnskapet er satt opp i samsvar med regnskapsloven og NRS 8 - God regnskapsskikk for små foretak.

Driftsinntekter

Inntektsføring ved salg av varer skjer på leveringstidspunktet. Tjenester inntektsføres etter hvert som de leveres.

Skatt

Skattekostnaden i resultatregnskapet omfatter både periodens betalbare skatt og endring i utsatt skatt. Utsatt skatt er beregnet med 22 % på grunnlag av de midlertidige forskjeller som eksisterer mellom regnskapsmessige og skattemessige verdier, samt ligningsmessig underskudd til fremføring ved utgangen av regnskapsåret. Skatteøkende og skattereduserende midlertidige forskjeller som reverserer eller kan reverseres i samme periode er utlignet og nettoført.

Klassifisering og vurdering av anleggsmidler

Anleggsmidler omfatter eiendeler bestemt til varig eie og bruk. Anleggsmidler er vurdert til anskaffelseskost. Varige driftsmidler balanseføres og avskrives over driftsmidlets økonomiske levetid. Varige driftsmidler nedskrives til gjenvinnbart beløp ved verdifall som forventes ikke å være forbigående. Nedskrivningen reverseres når grunnlaget for nedskrivningen ikke lenger er til stede.

Klassifisering og vurdering av omløpsmidler


Omløpsmidler og kortsiktig gjeld omfatter normalt poster som forfaller til betaling innen ett år etter balansedagen, samt poster som knytter seg til varekretsløpet. Omløpsmidler vurderes til laveste verdi av anskaffelseskost og virkelig verdi.

Note 2 Ansatte, lønn og godtgjørelser m.v

Det har ikke vært ansatte i selskapet i 2022. Det er ikke utbetalt lønn eller annen godtgjørelse til daglig leder eller styret i 2022.

Note 3 Anleggsmidler

	Bolig	Inventar	Sum
Anskaffelseskost 01.01.2022	6 678 116	0	6 678 116
Tilgang	0	22 558	22 558
Avgang	0	0	0
Anskaffelseskost 31.12.2022	6 678 116	22 558	6 700 674
Akk. avskrivninger 31.12.2022	500	500	1 000
Pr 31.12.2022	6 677 616	22 058	6 699 674
Avskrivningsperiode	0 år	0 år	



NOTER 2022

Stålesen Invest AS

Note 4 Skatt

Årets skattekostnad	2022	2021
Resultatført skatt på ordinært resultat:		
Betalbar skatt	0	0
Endring i utsatt skattefordel	0	-3 300
Skattekostnad ordinært resultat	0	-3 300
Skattepliktig inntekt:		
Resultat før skatt	-43 490	130 823
Permanente forskjeller	15 226	-485 000
Skattepliktig inntekt	-28 264	-354 177
Betalbar skatt i balansen:		
Betalbar skatt på årets resultat	0	0
Sum betalbar skatt i balansen	0	0

Skatteeffekten av midlertidige forskjeller og underskudd til fremføring som har gitt opphav til utsatt skatt og utsatte skattefordeler, spesifisert på typer av midlertidige forskjeller

	2022	2021	Endring
Inntektsført avsatt utbytte	0	15 000	15 000
Akkumulert fremførbart underskudd	-382 441	-354 177	28 264
Inngår ikke i beregningen av utsatt skatt	382 441	339 177	-43 264
Utsatt skattefordel (22 %)	-84 137	-74 619	9 518

I henhold til God regnskapsskikk for små foretak balanseføres ikke utsatt skattefordel.


Note 5 Egenkapital

	Aksjekapital	Overkurs	Annen egenkapital	Sum egenkapital
Egenkapital 31.12.2021	100 000	1 999 615	1 356 055	3 455 670
Årets resultat	0	0	-43 490	-43 490
Egenkapital 31.12.2022	100 000	1 999 615	1 312 565	3 412 180



NOTER 2022

Stålesen Invest AS



Note 6 Langsiktig gjeld, pantstillelser, garantier etc.

	2022	2021
Selskapets bokførte gjeld sikret ved pant	-4 801 895	-5 200 000
Bokført verdi av eiendeler stillet som sikkerhet:		
Fast eiendom	6 678 116	6 678 116
Sum	6 678 116	6 678 116
Panteobligasjonenes pålydende	5 200 000	5 200 000

Note 7 Tilknyttet selskap

Tilknyttet selskap	Kontor	Ervervet	Eierandel	Egenkapital	Resultat
Norsk Epoxy Holding AS	Enebakk	2018	33,33%	3 651 759	2 892
Goa Vekst AS	Kristiansand	2021	50%	14 067	-15 934
Mellomværende tilknyttet selskap				2022	2021
Fordring				24 820	1 019 106
Fordring utbyttle				0	500 000
Gjeld				0	0

Note 8 Aksjonærer

Aksjekapitalen i Stålesen Invest AS pr. 31.12 består av:

	Antall	Pålydende	Bokført
Ordinære aksjer	100	1 000,0	100 000
Sum	100		100 000

Eierstruktur

Aksjonærer i % pr. 31.12:

	Ordinære	Eierandel	Stemmeandel
Geir Olav Stålesen	100	100,0	100,0

Aksjer og opsjoner eiet av medlemmer i styret og daglig leder:

Navn	Verv	Ordinære
Geir Olav Stålesen	styreleder/daglig leder	100
Totalt antall aksjer		100