



## ÅRSREGNSKAPET FOR REGNSKAPSÅRET 2018 - GENERELL INFORMASJON

### Enheten

Organisasjonsnummer: 999 267 726  
Organisasjonsform: Aksjeselskap  
Foretaksnavn: FINNMARK MAT & KULTUROPPLEVELSER AS  
Forretningsadresse: Lensmannsgata 3  
9990 BÅTSFJORD

### Regnskapsår

Årsregnskapets periode: 01.01.2018 - 31.12.2018

### Konsern

Morselskap i konsern: Nei

### Regnskapsregler

Regler for små foretak benyttet: Ja  
Benyttet ved utarbeidelsen av årsregnskapet til selskapet: Regnskapslovens alminnelige regler

### Årsregnskapet fastsatt av kompetent organ

Bekreftet av representant for selskapet: Ulrikke Grønberg  
Dato for fastsettelse av årsregnskapet: 31.03.2019

### Grunnlag for avgivelse

År 2018: Årsregnskapet er elektronisk innlevert  
År 2017: Tall er hentet fra elektronisk innlevert årsregnskap fra 2018

*Det er ikke krav til at årsregnskapet m.v. som sendes til Regnskapsregisteret er undertegnet. Kontrollen på at dette er utført ligger hos revisor/enhetens øverste organ. Sikkerheten ivaretas ved at innsender har rolle/rettighet for innsending av årsregnskapet via Altinn, og ved at det bekreftes at årsregnskapet er fastsatt av kompetent organ.*

Brønnøysundregistrene, 03.05.2021



## Resultatregnskap

Beløp i: NOK	Note	2018	2017
<b>RESULTATREGNSKAP</b>			
<b>Inntekter</b>			
Salgsinntekt		12 279 980	12 429 274
Annen driftsinntekt		1 237 089	19 179
<b>Sum inntekter</b>		<b>13 517 069</b>	<b>12 448 453</b>
<b>Kostnader</b>			
Varekostnad		5 012 372	4 094 247
Lønnskostnad	2	5 108 907	4 545 918
Avskrivning på varige driftsmidler og immaterielle eiendeler	3	669 460	686 770
Annen driftskostnad	2	2 278 062	3 135 607
<b>Sum kostnader</b>		<b>13 068 801</b>	<b>12 462 542</b>
<b>Driftsresultat</b>		<b>448 268</b>	<b>-14 089</b>
<b>Finansinntekter og finanskostnader</b>			
Annen renteinntekt		615	
<b>Sum finansinntekter</b>		<b>615</b>	
Annen rentekostnad		281 564	261 999
<b>Sum finanskostnader</b>		<b>281 564</b>	<b>261 999</b>
<b>Netto finans</b>		<b>-280 949</b>	<b>-261 999</b>
<b>Ordinært resultat før skattekostnad</b>		<b>167 319</b>	<b>-276 088</b>
Skattekostnad på ordinært resultat	7	-58 805	55 753
<b>Ordinært resultat etter skattekostnad</b>		<b>226 124</b>	<b>-331 841</b>
<b>Årsresultat</b>		<b>226 124</b>	<b>-331 841</b>
<b>Overføringer og disponeringer</b>			
Udekket tap	6	189 529	-189 529
Overføringer til/fra annen egenkapital	6	36 594	-142 312
<b>Sum overføringer og disponeringer</b>		<b>226 123</b>	<b>-331 841</b>



## Balanse

Beløp i: NOK	Note	2018	2017
<b>BALANSE - EIENDELER</b>			
<b>Anleggsmidler</b>			
<b>Immaterielle eiendeler</b>			
<b>Varige driftsmidler</b>			
Tomter, bygninger og annen fast eiendom	3,8	3 203 984	4 756 604
Skip, rigger, fly og lignende	3	792 600	893 464
Driftsløsøre, inventar, verktøy, kontormaskiner og lignende	3,8	3 365 968	2 315 085
<b>Sum varige driftsmidler</b>		<b>7 362 552</b>	<b>7 965 153</b>
<b>Sum anleggsmidler</b>		<b>7 362 552</b>	<b>7 965 153</b>
<b>Omløpsmidler</b>			
<b>Varer</b>			
Varer		353 946	305 766
<b>Sum varer</b>		<b>353 946</b>	<b>305 766</b>
<b>Fordringer</b>			
Kundefordringer		491 202	315 785
Andre fordringer		752 171	48 076
<b>Sum fordringer</b>		<b>1 243 373</b>	<b>363 861</b>
<b>Bankinnskudd, kontanter og lignende</b>			
Bankinnskudd, kontanter og lignende	4	819 928	1 380 699
<b>Sum bankinnskudd, kontanter og lignende</b>		<b>819 928</b>	<b>1 380 699</b>
<b>Sum omløpsmidler</b>		<b>2 417 247</b>	<b>2 050 326</b>
<b>SUM EIENDELER</b>		<b>9 779 799</b>	<b>10 015 479</b>
<b>BALANSE - EGENKAPITAL OG GJELD</b>			
<b>Egenkapital</b>			
<b>Innskutt egenkapital</b>			
Selskapskapital	5,6	1 424 000	1 424 000



## Balanse

<b>Beløp i: NOK</b>	<b>Note</b>	<b>2018</b>	<b>2017</b>
Overkurs	6	299 000	299 000
<b>Sum innskutt egenkapital</b>		<b>1 723 000</b>	<b>1 723 000</b>
<b>Opptjent egenkapital</b>			
Annen egenkapital	6	36 594	
Udekket tap	6		189 529
<b>Sum opptjent egenkapital</b>		<b>36 594</b>	<b>-189 529</b>
<b>Sum egenkapital</b>		<b>1 759 594</b>	<b>1 533 471</b>
<b>Gjeld</b>			
<b>Langsiktig gjeld</b>			
Utsatt skatt	7	64 487	123 292
<b>Sum avsetninger for forpliktelser</b>		<b>64 487</b>	<b>123 292</b>
<b>Annen langsiktig gjeld</b>			
Gjeld til kredittinstitusjoner	8	6 309 671	6 486 099
Øvrig langsiktig gjeld			45 345
<b>Sum annen langsiktig gjeld</b>		<b>6 309 671</b>	<b>6 531 444</b>
<b>Sum langsiktig gjeld</b>		<b>6 374 158</b>	<b>6 654 736</b>
<b>Kortsiktig gjeld</b>			
Leverandørgjeld		747 507	655 016
Betalbar skatt	7		8 383
Skyldige offentlige avgifter		178 369	253 580
Annen kortsiktig gjeld		720 172	910 293
<b>Sum kortsiktig gjeld</b>		<b>1 646 048</b>	<b>1 827 272</b>
<b>Sum gjeld</b>		<b>8 020 206</b>	<b>8 482 008</b>
<b>SUM EGENKAPITAL OG GJELD</b>		<b>9 779 800</b>	<b>10 015 479</b>



## Brønnøysundregistrene

### ÅRSREGNSKAP FOR REGNSKAPSÅRET 2018 - GENERELL INFORMASJON

Journalnummer: 2019 311806

#### Enheten

Organisasjonsnummer: 999 267 726  
Organisasjonsform: Aksjeselskap  
Foretaksnavn: FINNMARK MAT & KULTUROPPLEVELSER AS  
Forretningsadresse: Lensmannsgata 3  
9990 BÅTSFJORD

#### Regnskapsår

Årsregnskapets periode: 01.01.2018 - 31.12.2018

#### Konsern

Morselskap i konsern: Nei

#### Regnskapsregler

Regler for små foretak benyttet: Ja  
Benyttet ved utarbeidelsen av  
årsregnskapet til selskapet: Regnskapslovens alminnelige regler

#### Årsregnskapet fastsatt av kompetent organ

Bekreftet av representant for selskapet: Ulrikke Grønberg  
Dato for fastsettelse av årsregnskapet: 31.03.2019

#### Grunnlag for avgivelse

År 2018: Årsregnskap er elektronisk innlevert.  
År 2017: Tall er hentet fra elektronisk innlevert årsregnskap fra 2018.

*Det er ikke krav til at årsregnskapet m.v. som sendes til Regnskapsregisteret er undertegnet. Kontrollen på at dette er utført ligger hos revisor/enhetens øverste organ. Sikkerheten ivaretas ved at innsender har rolle/rettighet for innsending av årsregnskapet via Altinn, og ved at det bekreftes at årsregnskapet er fastsatt av kompetent organ.*

Brønnøysundregistrene, 07.05.2019

---

#### Brønnøysundregistrene

Postadresse: Postboks 900, 8910 Brønnøysund  
Telefoner: Opplysningstelefonen 75 00 75 00 Administrasjonen 75 00 75 09 Telefaks 75 00 75 05  
E-post: fimapost@brreg.no Internett: www.brreg.no  
Organisasjonsnummer: 974 760 673



Organisasjonsnr: 999 267 726  
FINNMARK MAT & KULTUROPPLEVELSER AS

## RESULTATREGNSKAP

Beløp i: NOK	Note	2018	2017
<b>RESULTATREGNSKAP</b>			
<b>Inntekter</b>			
Salgsinntekt		12 279 980	12 429 274
Annen driftsinntekt		1 237 089	19 179
<b>Sum inntekter</b>		<b>13 517 069</b>	<b>12 448 453</b>
<b>Kostnader</b>			
Varekostnad		5 012 372	4 094 247
Lønnskostnad	2	5 108 907	4 545 918
Avskrivning på varige driftsmidler og immaterielle eiendeler	3	669 460	686 770
Annen driftskostnad	2	2 278 062	3 135 607
<b>Sum kostnader</b>		<b>13 068 801</b>	<b>12 462 542</b>
<b>Driftsresultat</b>		<b>448 268</b>	<b>-14 089</b>
<b>Finansinntekter og finanskostnader</b>			
Annen renteinntekt		615	
<b>Sum finansinntekter</b>		<b>615</b>	
Annen rentekostnad		281 564	261 999
<b>Sum finanskostnader</b>		<b>281 564</b>	<b>261 999</b>
<b>Netto finans</b>		<b>-280 949</b>	<b>-261 999</b>
<b>Ordinært resultat før skattekostnad</b>			
Skattekostnad på ordinært resultat	7	-58 805	55 753
<b>Ordinært resultat etter skattekostnad</b>		<b>226 124</b>	<b>-331 841</b>
<b>Årsresultat</b>		<b>226 124</b>	<b>-331 841</b>
<b>Overføringer og disponeringer</b>			
Udekket tap	6	189 529	-189 529
Overføringer til/fra annen egenkapital	6	36 594	-142 312
<b>Sum overføringer og disponeringer</b>		<b>226 123</b>	<b>-331 841</b>



Organisasjonsnr: 999 267 726  
FINNMARK MAT & KULTUROPPLEVELSER AS

## BALANSE

Beløp i: NOK Note 2018 2017

### BALANSE - EIENDELER

#### Anleggsmidler

##### Innmaterielle eiendeler

#### Varige driftsmidler

Tomter, bygninger og annen fast eiendom	3,8	3 203 984	4 756 604
Skip, rigger, fly og lignende	3	792 600	893 464
Driftsløsøre, inventar, verktøy, kontormaskiner og lignende	3,8	3 365 968	2 315 085
Sum varige driftsmidler		7 362 552	7 965 153

#### Sum anleggsmidler

7 362 552 7 965 153

#### Omløpsmidler

##### Varer

Varer		353 946	305 766
Sum varer		353 946	305 766

##### Fordringer

Kundefordringer		491 202	315 785
Andre fordringer		752 171	48 076
Sum fordringer		1 243 373	363 861

##### Bankinnskudd, kontanter og lignende

Bankinnskudd, kontanter og lignende	4	819 928	1 380 699
Sum bankinnskudd, kontanter og lignende		819 928	1 380 699

#### Sum omløpsmidler

2 417 247 2 050 326

### SUM EIENDELER

9 779 799 10 015 479

### BALANSE - EGENKAPITAL OG GJELD

#### Egenkapital

##### Innskutt egenkapital

Selskapskapital	5,6	1 424 000	1 424 000
Overkurs	6	299 000	299 000
Sum innskutt egenkapital		1 723 000	1 723 000

##### Opptjent egenkapital

Annen egenkapital	6	36 594	
-------------------	---	--------	--



Udekket tap	6		189 529
Sum opptjent egenkapital		36 594	-189 529
<b>Sum egenkapital</b>		<b>1 759 594</b>	<b>1 533 471</b>
<b>Gjeld</b>			
Langsiktig gjeld			
Utsatt skatt	7	64 487	123 292
Sum avsetninger for forpliktelse		64 487	123 292
Annen langsiktig gjeld			
Gjeld til kredittinstitusjoner	8	6 309 671	6 486 099
Øvrig langsiktig gjeld			45 345
Sum annen langsiktig gjeld		6 309 671	6 531 444
<b>Sum langsiktig gjeld</b>		<b>6 374 158</b>	<b>6 654 736</b>
<b>Kortsiktig gjeld</b>			
Leverandørgjeld		747 507	655 016
Betalbar skatt	7		8 383
Skyldige offentlige avgifter		178 369	253 580
Annen kortsiktig gjeld		720 172	910 293
Sum kortsiktig gjeld		1 646 048	1 827 272
<b>Sum gjeld</b>		<b>8 020 206</b>	<b>8 482 008</b>
<b>SUM EGENKAPITAL OG GJELD</b>		<b>9 779 800</b>	<b>10 015 479</b>



Organisasjonnr: 999 267 726  
FINNMARK MAT & KULTUROPPLEVELSER AS

## NOTEOPPLYSNINGER - SELSKAP - alle poster oppgitt i hele tall

Note  
1

**Regnskapsprinsipper**  
Årsregnskapet er satt opp etter regnskapsloven. Regnskapsreglene for små foretak er fulgt. Se også filvedlegg.

Note  
5

### Antall aksjer og aksjeeiere

<u>Aksjeklasse</u>	<u>Ant. aksjer</u>	<u>Pålydende</u>	<u>Bokført verdi</u>
Ordinære aksjer	1424.00	1000.00	1424000.00
<u>Aksjeeiere - fritekst</u>	<u>Antall</u>	<u>Eierandel</u>	<u>Aksjeklasse</u>
Frode Sivert Grønberg	358.00	25.00%	Ordinære aksjer
Monica Brandtzæg	441.00	31.00%	Ordinære aksjer
Jan Roger Grønberg	100.00	7.00%	Ordinære aksjer
Lillian Grønberg	100.00	7.00%	Ordinære aksjer
Tove Brandtzæg Utsi	100.00	7.00%	Ordinære aksjer
Odd Einar Utsi	100.00	7.00%	Ordinære aksjer
Geir David Grønberg	112.00	8.00%	Ordinære aksjer
Else Margrethe Torbjørnsen	113.00	8.00%	Ordinære aksjer
<u>Sum</u>	<u>Sum antall</u>	<u>Sum eierandel</u>	
	1424.00	100.00%	

Note  
2

### Lønn og ytelser

<u>Lønn</u>	<u>Årets</u>	<u>Fjorårets</u>
	5057032.00	4507900.00
<u>Pensjonskostnader</u>	<u>Årets</u>	<u>Fjorårets</u>
	30875.00	24432.00
<u>Andre ytelser</u>	<u>Årets</u>	<u>Fjorårets</u>
	21000.00	1386.00



<u>Sum lønnskostnader</u>	<u>Årets</u>	<u>Fjorårets</u>
	5108907.00	4533718.00

Note  
2

Ytelser til ledende personer

Ytelser til daglig leder

<u>Ytelser</u>	<u>Lønn</u>	<u>Pensj.forpl.</u>	<u>Andre godtgj.</u>
	598960.00		

Note

Ytelser til revisjon

<u>Revisjon</u>	<u>Årets</u>	<u>Fjorårets</u>
	64800.00	

<u>Andre tjenester</u>	<u>Årets</u>	<u>Fjorårets</u>
	32100.00	

<u>Sum godtgjørelse til revisor</u>	<u>Årets</u>	<u>Fjorårets</u>
	96900.00	

Note  
2

Antall årsverk i regnskapsåret

Virksomheten har hatt følgende antall årsverk:  
10.00

Note  
2

Obligatorisk tjenestepensjon

Er virksomheten pliktig til å ha tjenestepensjonsordning etter lov:  
Ja

Oppfyller pensjonsordning lovkravene: Ja

Note

Lån og sikkerhetsstillelse til ledende personer og aksjeeiere

Er det gitt lån eller sikkerhetsstillelse til ledende personer: Nei

Note  
7

Skattekostnad



## Resultatført skatt på ordinært resultat

<u>Betalbar skatt</u>	<u>Årets</u>	<u>Fjorårets</u>
		8383.00
<u>Endringer i utsatt skattefordel</u>	<u>Årets</u>	<u>Fjorårets</u>
	58805.00	-47369.00

## Skattepliktig inntekt

### Betalbar skatt i balansen

#### Note

7

#### Midlertidige forskjeller - utsatt skatt/skattefordel

Utsatt skatt/utsatt skattefordel i balansen avsettes på grunnlag av forskjeller mellom regnskapsmessige og skattemessige verdier i henhold til norsk regnskapsstandard for skatt. Midlertidige skatteøkende og skattereduserende forskjeller som kan utlignes er nettoført.

<u>Utsatt skattefordel 31.12.</u>	<u>Startdato</u>	<u>Sluttdato</u>	<u>Endring</u>
	-123292.00	-64487.00	

Utsatt skattefordel balanseføres ikke, dette i henhold til god regnskapsskikk for små foretak.

#### Note

4

### Bankinnskudd

<u>Bundne skattetrekkmidler</u>	<u>Beløp</u>
	174885.00



## Revisorkompaniet Tromsø AS

Revisjon, rådgivning og regnskapsbistand

Sjølundvegen 7

9016 Tromsø

Telefon 77 69 39 00

E-post: [firmapost@revisorkompaniet.no](mailto:firmapost@revisorkompaniet.no)

Foretaksregisteret 996 107 485 MVA

Medlem av Den norske Revisorforening

Autorisert regnskapsførerselskap

Til generalforsamlingen i Finnmark Mat & Kulturopplevelser AS

### UAVHENGIG REVISORS BERETNING

#### Uttalelse om revisjonen av årsregnskapet

##### Konklusjon

Vi har revidert selskapet Finnmark Mat & Kulturopplevelser AS' årsregnskap som viser et overskudd på kr 226 123. Årsregnskapet består av balanse per 31. desember 2018, resultatregnskap for regnskapsåret avsluttet per denne datoen og noter til årsregnskapet, herunder et sammendrag av viktige regnskapsprinsipper.

Etter vår mening er det medfølgende årsregnskapet avgitt i samsvar med lov og forskrifter og gir et rettviseende bilde av selskapets finansielle stilling per 31. desember 2018, og av dets resultater for regnskapsåret avsluttet per denne datoen i samsvar med regnskapslovens regler og god regnskapsskikk i Norge.

##### Grunnlag for konklusjonen

Vi har gjennomført revisjonen i samsvar med lov, forskrift og god revisjonsskikk i Norge, herunder de internasjonale revisjonsstandardene (ISA-ene). Våre oppgaver og plikter i henhold til disse standardene er beskrevet i *Revisors oppgaver og plikter ved revisjon av årsregnskapet*. Vi er uavhengige av selskapet slik det kreves i lov og forskrift, og har overholdt våre øvrige etiske forpliktelser i samsvar med disse kravene. Etter vår oppfatning er innhentet revisjonsbevis tilstrekkelig og hensiktsmessig som grunnlag for vår konklusjon.

##### Styret og daglig leders ansvar for årsregnskapet

Styret og daglig leder (ledelsen) er ansvarlig for å utarbeide årsregnskapet i samsvar med lov og forskrifter, herunder for at det gir et rettviseende bilde i samsvar med regnskapslovens regler og god regnskapsskikk i Norge. Ledelsen er også ansvarlig for slik intern kontroll som den finner nødvendig for å kunne utarbeide et årsregnskap som ikke inneholder vesentlig feilinformasjon, verken som følge av misligheter eller utilsiktede feil.

Ved utarbeidelsen av årsregnskapet må ledelsen ta standpunkt til selskapets evne til fortsatt drift og opplyse om forhold av betydning for fortsatt drift. Forutsetningen om fortsatt drift skal legges til grunn for årsregnskapet så lenge det ikke er sannsynlig at virksomheten vil bli avvirket.

##### Revisors oppgaver og plikter ved revisjonen av årsregnskapet

Vårt mål er å oppnå betryggende sikkerhet for at årsregnskapet som helhet ikke inneholder vesentlig feilinformasjon, verken som følge av misligheter eller utilsiktede feil, og å avgi en revisjonsberetning som inneholder vår konklusjon. Betryggende sikkerhet er en høy grad av sikkerhet, men ingen garanti for at en revisjon utført i samsvar med lov, forskrift og god revisjonsskikk i Norge, herunder ISA-ene, alltid vil avdekke vesentlig feilinformasjon som eksisterer. Feilinformasjon kan oppstå som følge av misligheter eller utilsiktede feil. Feilinformasjon blir vurdert som vesentlig dersom den enkeltvis eller samlet med rimelighet kan forventes å påvirke økonomiske beslutninger som brukerne foretar basert på årsregnskapet.

For videre beskrivelse av revisors oppgaver og plikter vises det til <https://revisorforeningen.no/revisjonsberetninger>

#### Uttalelse om øvrige lovmessige krav

##### Konklusjon om registrering og dokumentasjon

Basert på vår revisjon av årsregnskapet som beskrevet ovenfor, og kontrollhandlinger vi har funnet nødvendig i henhold til internasjonal standard for attestasjonsoppdrag (ISAE) 3000 «Attestasjonsoppdrag som ikke er revisjon eller forenklet revisorkontroll av historisk finansiell informasjon», mener vi at ledelsen har oppfylt sin plikt til å sørge for ordentlig og oversiktlig registrering og dokumentasjon av selskapets regnskapsopplysninger i samsvar med lov og god bokføringsskikk i Norge.

Tromsø, 31. mars 2019

Revisorkompaniet Tromsø AS

Kjell Ole Straumsnes  
Statsautorisert revisor



**Finnmark Mat & Kulturopplevelser AS**  
**Resultatregnskap**

NOTE	DRIFTSINNETEKTER OG DRIFTSKOSTNADER	2018	2017
	Salgsinntekt	12 279 980	12 429 274
	Annen driftsinntekt	1 237 089	19 179
	<b>Sum driftsinntekter</b>	<b>13 517 069</b>	<b>12 448 453</b>
	Varekostnad	5 012 372	4 094 247
2	Lønnskostnad	5 108 907	4 545 918
3	Avskrivning på varige driftsmidler	669 460	686 770
2	Annen driftskostnad	2 278 062	3 135 607
	<b>Sum driftskostnader</b>	<b>13 068 802</b>	<b>12 462 542</b>
	<b>Driftsresultat</b>	<b>448 268</b>	<b>-14 089</b>
	<b>FINANSINNETEKTER OG FINANSKOSTNADER</b>		
	Annen renteinntekt	615	0
	Annen rentekostnad	281 564	261 999
	<b>Netto finansresultat</b>	<b>-280 949</b>	<b>-261 999</b>
	<b>Ordinært resultat før skattekostnad</b>	<b>167 318</b>	<b>-276 088</b>
7	Skattekostnad på ordinært resultat	58 805	-55 753
	<b>ARSRESULTAT</b>	<b>226 123</b>	<b>-331 841</b>
	<b>OVERFØRINGER</b>		
6	Overført til/fra annen egenkapital	36 594	-142 312
6	Overført til udekket tap	189 529	-189 529
	<b>Sum overføringer</b>	<b>226 123</b>	<b>-331 841</b>



**Finnmark Mat & Kulturopplevelser AS**  
**Balanse pr. 31. desember**

NOTE	EIENDELER	2018	2017
	<b>Anleggsmidler</b>		
	<b>Varige driftsmidler</b>		
3, 8	Tomter, bygninger og annen fast eiendom	3 203 984	4 756 604
3	Skip, rigger, fly o.l.	792 600	893 464
3, 8	Driftsløsøre, inventar, verktøy, kontormaskiner o.l.	3 365 968	2 315 085
	<b>Sum varige driftsmidler</b>	<u>7 362 553</u>	<u>7 965 153</u>
	<b>Sum anleggsmidler</b>	<u>7 362 553</u>	<u>7 965 153</u>
	<b>Omløpsmidler</b>		
	<b>Varer</b>	<u>353 946</u>	<u>305 766</u>
	<b>Fordringer</b>		
	Kundefordringer	491 202	315 785
	Andre kortsiktige fordringer	752 171	48 076
	<b>Sum fordringer</b>	<u>1 243 373</u>	<u>363 861</u>
4	<b>Bankinnskudd, kontanter o.l.</b>	<u>819 928</u>	<u>1 380 699</u>
	<b>Sum omløpsmidler</b>	<u>2 417 247</u>	<u>2 050 325</u>
	<b>SUM EIENDELER</b>	<u>9 779 800</u>	<u>10 015 478</u>




**Finnmark Mat & Kulturopplevelser AS**  
**Balanse pr. 31. desember**


NOTE	EGENKAPITAL OG GJELD	2018	2017
	<b>Egenkapital</b>		
	<b>Innskutt egenkapital</b>		
5, 6	Selskapskapital	1 424 000	1 424 000
6	Overkurs	299 000	299 000
	<b>Sum innskutt egenkapital</b>	<b>1 723 000</b>	<b>1 723 000</b>
	<b>Opptjent egenkapital</b>		
6	Annen egenkapital	36 594	0
6	Udekket tap	0	-189 529
	<b>Sum opptjent egenkapital</b>	<b>36 594</b>	<b>-189 529</b>
	<b>Sum egenkapital</b>	<b>1 759 594</b>	<b>1 533 471</b>
	<b>Gjeld</b>		
	<b>Avsetning for forpliktelser</b>		
7	Utsatt skatt	64 487	123 292
	<b>Sum avsetninger for forpliktelser</b>	<b>64 487</b>	<b>123 292</b>
	<b>Annen langsiktig gjeld</b>		
8	Gjeld til kredittinstitusjoner	6 309 671	6 486 099
	Øvrig langsiktig gjeld	0	45 345
	<b>Sum annen langsiktig gjeld</b>	<b>6 309 671</b>	<b>6 531 443</b>
	<b>Kortsiktig gjeld</b>		
	Leverandørgjeld	747 507	655 016
7	Betalbar skatt	0	8 383
	Skyldige offentlige avgifter	178 369	253 580
	Annen kortsiktig gjeld	720 172	910 293
	<b>Sum kortsiktig gjeld</b>	<b>1 646 048</b>	<b>1 827 272</b>
	<b>Sum gjeld</b>	<b>8 020 206</b>	<b>8 482 007</b>
	<b>SUM EGENKAPITAL OG GJELD</b>	<b>9 779 800</b>	<b>10 015 478</b>


Båtsfjord, 31.03.2019


Styret i Finnmark Mat &amp; Kulturopplevelser AS


  
Odd-Arne Nilsen  
styreleder

  
Monica Brändtzæg  
styremedlem/daglig leder

  
Frode Sivert Grønberg  
styremedlem

  
Jan Roger Grønberg  
styremedlem

  
Odd Einar Utsi  
styremedlem

  
Geir David Grønberg  
styremedlem



## Finnmark Mat & Kulturopplevelser AS

### Noter til regnskapet 2018

#### Note 1 Regnskapsprinsipper

Årsregnskapet er satt opp i samsvar med regnskapsloven av 1998 og god regnskapsskikk i Norge. Fortsatt drift er lagt til grunn ved avleggelse av årsregnskapet.

##### Hovedregel for vurdering og klassifisering av eiendeler og gjeld

Eiendeler bestemt til varig eie eller bruk er klassifisert som anleggsmidler. Andre eiendeler er klassifisert som omløpsmidler. Fordringer som skal tilbakebetales innen et år er klassifisert som omløpsmidler. Ved klassifisering av kortsiktig og langsiktig gjeld er tilsvarende kriterier lagt til grunn.

Omløpsmidler vurderes til laveste av anskaffelseskost og virkelig verdi.

Anleggsmidler vurderes til anskaffelseskost, men nedskrives til gjenvinnbart beløp dersom dette er lavere enn bokført verdi, og verdifallet forventes ikke å være forbigående. Anleggsmidler med begrenset økonomisk levetid avskrives planmessig.

##### Varer

Varer er vurdert til det laveste av anskaffelseskost og netto salgsverdi. For råvarer og varer i arbeid beregnes netto salgsverdi til salgsverdien av ferdig tilvirkede varer redusert for gjenværende tilvirkningskostnader og salgskostnader.

##### Fordringer

Kundefordringer og andre fordringer er oppført til pålydende etter fradrag for avsetning til forventet tap. Avsetning til tap gjøres på grunnlag av en individuell vurdering av de enkelte fordringer.

##### Bankinnskudd, kontanter og lignende

Bankinnskudd, kontanter o.l. inkluderer kontanter, bankinnskudd og andre betalingsmidler med forfallsdato som er kortere enn tre måneder fra anskaffelse.

##### Inntekter

Inntekt regnskapsføres når den er opptjent, altså når både risiko og kontroll i hovedsak er overført til kunden. Dette vil normalt være tilfellet når varen eller tjenesten er levert til kunden. Inntektene regnskapsføres med verdien av vederlaget på transaksjonstidspunktet.

##### Kostnader

Kostnader regnskapsføres som hovedregel i samme periode som tilhørende inntekt. I de tilfeller det ikke er en klar sammenheng mellom utgifter og inntekter fastsettes fordelingen etter skjønnsmessige kriterier. Øvrige unntak fra sammenstillingsprinsippet er angitt der det er aktuelt.

##### Skatter

Skattekostnaden sammenstilles med regnskapsmessig resultat før skatt. Skatt knyttet til egenkapitaltransaksjoner, for eksempel konsernbidrag, føres mot egenkapitalen.

Skattekostnaden består av betalbar skatt (skatt på årets direkte skattepliktige inntekt) og endring i netto utsatt skatt. Utsatt skatt og utsatt skattefordel er presentert netto i balansen.

##### Pensjoner

Premier til innskuddsbasert pensjonsordning kostnadsføres i den perioden innskuddet gjelder og inngår blant lønnskostnadene i resultatregnskapet.



## Finmark Mat & Kulturopplevelser AS

### Noter til regnskapet 2018

#### Note 2 Lønnskostnad, antall ansatte, godtgjørelser, lån til ansatte mm.

Lønnskostnad	2018	2017
Lønn	5 057 032	4 507 900
Arbeidsgiveravgift	-	-
Pensjonskostnader	30 875	24 432
Andre ytelser	21 000	13 586
<b>Sum</b>	<b>5 108 907</b>	<b>4 545 918</b>

Gjennomsnittlig antall årsverk sysselsatt i regnskapsåret 10 9

#### Obligatorisk tjenestepensjon

Foretaket er pliktig til å ha tjenstepensjonsordning etter lov om obligatorisk tjenestepensjon, og har pensjonsordning som tilfredsstiller kravene i denne loven.

Ytelser til ledende personer	Styreleder	Daglig leder
Lønn	-	598 960
Annen godtgjørelse	30 000	-

#### Lån og sikkerhetsstillelse til ledende personer, aksjeeiere m.v.

Det er ikke ytet lån til til fordel for aksjeeiere eller medlemmer av styret.

#### Revisor

Godtgjørelse i 2018 til BDO AS for revisjon utgjør	kr 64 800	eks MVA
Godtgjørelse for regnskapsmessig bistand utgjør	kr 26 500	eks MVA
Godtgjørelse til tidligere revisor for annen bistand utgjør	kr 15 600	eks MVA

#### Note 3 Varige driftsmidler

	Anlegg under utførelse	Bygg og anlegg	Båter havfiske	Driftsløsøre, inventar mv.	Sum
Anskaffelseskost 01.01.	-	6 655 189	1 037 564	1 959 189	9 651 942
Reduksjon i anskaffelseskost 01.01.	-	-400 000	-	-	-400 000
Tilgang	17 864	306 054	-	142 941	466 859
Avgang	-	0	-	-	-
<b>Anskaffelseskost 31.12.</b>	<b>17 864</b>	<b>6 561 243</b>	<b>1 037 564</b>	<b>2 102 130</b>	<b>9 718 801</b>
Akkumulerte avskrivninger 31.12.	-	788 083	244 964	1 323 200	2 356 247
<b>Bokført verdi pr. 31.12.</b>	<b>17 864</b>	<b>5 773 160</b>	<b>792 600</b>	<b>778 931</b>	<b>7 362 555</b>

Årets avskrivninger - 200 657 100 864 367 938 669 460

Økonomisk levetid 10 år 10 år 5 år  
Avskrivningsplan lineær lineær lineær

Reduksjon i anskaffelseskost 01.01 følger av investeringstilskudd fra Innovasjon Norge. Nettometoden er anvendt, slik som tidligere praksis.



## Finmark Mat & Kulturopplevelser AS

### Noter til regnskapet 2018

#### Note 4 Bundne midler

I posten inngår skattetrekksmidler med kr 174.885.

#### Note 5 Aksjekapital og aksjonærinformasjon

Aksjekapitalen i selskapet pr 31.12.18 består av 1.424 aksjer à kr. 1.000.

Selskapet hadde følgende aksjonærer pr 31.12:

		Antall aksjer	Eierandel
Frode Sivert Grønberg	Styremedlem	358	25 %
Monica Brandtzæg	Styremedlem / daglig leder	441	31 %
Jan Roger Grønberg	Styremedlem	100	7 %
Lillian Grønberg		100	7 %
Tove Brandtzæg Utsi		100	7 %
Odd Einar Utsi	Styremedlem	100	7 %
Geir David Grønberg	Styremedlem	112	8 %
Else Margrethe Torbjørnsen		113	8 %
<b>Totalt antall aksjer</b>		<b>1 424</b>	<b>100 %</b>

Selskapet har én aksjeklasse og alle aksjer har lik stemmerett.

#### Note 6 Egenkapital

	Aksjekapital	Overkurs	Udekket tap	Annen egenkapital	SUM
Egenkapital 01.01	1 424 000	299 000	-189 529	0	1 533 471
Årets resultat	-	-	189 529	36 594	226 123
<b>Egenkapital 31.12</b>	<b>1 424 000</b>	<b>299 000</b>	<b>-</b>	<b>36 594</b>	<b>1 759 594</b>

#### Note 7 Skattekostnad

Årets skattekostnad fremkommer slik:	2018	2017
Betalbar skatt	-	8 383
Endring i utsatt skatt	-58 805	47 369
<b>Skattekostnad på ordinært resultat</b>	<b>-58 805</b>	<b>55 752</b>

Utsatt skatt 64 487 123 292



## Finnmark Mat & Kulturopplevelser AS

### Noter til regnskapet 2018

#### Note 8 Langsiktig gjeld, pantstillelser og garantier

Gjeld som forfaller mer enn fem år etter regnskapsårets slutt:	2018	2017
Gjeld som forfaller mer enn fem år etter regnskapsårets slutt	2 693 750	2 485 178
<b>Sum gjeld som forfaller mer enn fem år etter regnskapsårets slutt</b>	<b>2 693 750</b>	<b>2 485 178</b>
<hr/>		
Bokført gjeld som er sikret med pant o.l.:	2018	2017
Gjeld til kredittinstitusjoner	6 309 671	6 486 099
<b>Sum pantesikret gjeld</b>	<b>6 309 671</b>	<b>6 486 099</b>
<hr/>		
Bokført verdi eiendeler stilt som sikkerhet:	2018	2017
Bygninger og annen fast eiendom	3 203 984	3 232 735
Varebil	105 200	144 297
Driftsløsøre, inventar og utstyr	3 260 768	2 170 788
<b>Sum bokført verdi eiendeler stilt som sikkerhet</b>	<b>6 569 953</b>	<b>5 547 820</b>