



ÅRSREGNSKAPET FOR REGNSKAPSÅRET 2020 - GENERELL INFORMASJON

Enheten

Organisasjonsnummer:	918 705 058
Organisasjonsform:	Aksjeselskap
Foretaksnavn:	MAINSTAY AS
Forretningsadresse:	Tjernsliveien 10 3538 SOLLIHØGDA

Regnskapsår

Årsregnskapets periode:	01.01.2020 - 31.12.2020
-------------------------	-------------------------

Konsern

Mørselskap i konsern:	Ja
Konsernregnskap lagt ved:	Ja

Regnskapsregler

Regler for små foretak benyttet:	Ja
Benyttet ved utarbeidelsen av årsregnskapet til selskapet:	Regnskapslovens alminnelige regler
Benyttet ved utarbeidelsen av årsregnskapet til konsernet:	Regnskapslovens alminnelige regler

Årsregnskapet fastsatt av kompetent organ

Bekreftet av representant for selskapet:	Per-Arnfinn Brekke
Dato for fastsettelse av årsregnskapet:	25.06.2021

Grunnlag for avgivelse

År 2020: Årsregnskapet er elektronisk innlevert
År 2019: Tall er hentet fra elektronisk innlevert årsregnskap fra 2020

Det er ikke krav til at årsregnskapet m.v. som sendes til Regnskapsregisteret er undertegnet. Kontrollen på at dette er utført ligger hos revisor/enhetens øverste organ. Sikkerheten ivaretas ved at innsender har rolle/rettighet for innsending av årsregnskapet via Altinn, og ved at det bekreftes at årsregnskapet er fastsatt av kompetent organ.

Brønnøysundregistrene, 23.08.2022



Resultatregnskap

Beløp i: NOK	Note	2020	2019
RESULTATREGNSKAP			
Inntekter			
Salgsinntekt	6	93 340 542	77 625 850
Annen driftsinntekt		880 631	12 842
Sum inntekter		94 221 173	77 638 693
Kostnader			
Varekostnad		68 269 098	53 416 440
Lønnskostnad	5	9 579 769	11 580 338
Ordinær avskrivning	1	2 280 476	1 853 228
Nedskrivning av varige driftsmidler og immaterielle eiendeler	1	1 836 644	
Annen driftskostnad		10 449 598	11 152 205
Sum kostnader		92 415 585	78 002 211
Driftsresultat		1 805 588	-363 519
Finansinntekter og finanskostnader			
Annen renteinntekt			606 991
Annen finansinntekt		483 509	51 570
Sum finansinntekter		483 509	658 562
Nedskrivning av andre finansielle anleggsmidler		6 663 000	
Annen rentekostnad		611 017	1 399 519
Annen finanskostnad		2 876 483	1 147 474
Sum finanskostnader		10 150 500	2 546 993
Netto finans		-9 666 992	-1 888 431
Ordinært resultat før skattekostnad		-7 861 404	-2 251 950
Skattekostnad på ordinært resultat	9, 10	-457 388	-493 243
Ordinært resultat etter skattekostnad		-7 404 016	-1 758 707
Årsresultat	4	-7 404 016	-1 758 707
Årsresultat etter minoritetsinteresser		-7 404 016	-1 758 707



Resultatregnskap

Beløp i: NOK	Note	2020	2019
Totalresultat		-7 404 016	-1 758 707
Overføringer og disponeringer			
Avsatt til annen egenkapital		-7 404 016	-1 758 707
Sum overføringer og disponeringer		-7 404 016	-1 758 707



Balanse

Beløp i: NOK	Note	2020	2019
BALANSE - EIENDELER			
Anleggsmidler			
Immaterielle eiendeler			
Forskning og utvikling	1	6 264 672	7 431 469
Utsatt skattefordel	9, 10	594 910	761 126
Sum immaterielle eiendeler		6 859 582	8 192 595
Varige driftsmidler			
Maskiner og anlegg	1, 2	8 015 967	5 174 096
Transportmidler, maskiner, utstyr	1, 2	540 055	739 056
Sum varige driftsmidler	1	8 556 022	5 913 152
Finansielle anleggsmidler			
Investering i datterselskap	8	6 083 200	12 734 200
Lån til foretak i samme konsern	2	24 920 446	3 732 650
Andre langsiktige fordringer		12 530 251	207 643
Sum finansielle anleggsmidler		43 533 897	16 674 493
Sum anleggsmidler		58 949 501	30 780 240
Omløpsmidler			
Varer			
Sum varer		21 664 468	33 673 685
Fordringer			
Kundefordringer	2	10 624 318	40 662 418
Andre kortsiktige fordringer	2	2 890 821	3 040 258
Sum fordringer		13 515 139	43 702 676
Bankinnskudd, kontanter og lignende			
Bankinnskudd	7	3 781 332	583 436
Sum bankinnskudd, kontanter og lignende		3 781 332	583 436
Sum omløpsmidler		38 960 939	77 959 797
SUM EIENDELER		97 910 440	108 740 037



Balanse

Beløp i: NOK	Note	2020	2019
BALANSE - EGENKAPITAL OG GJELD			
Egenkapital			
Innskutt egenkapital			
Aksjekapital	3, 4	130 000	116 000
Overkurs	4	22 210 301	15 984 000
Sum innskutt egenkapital		22 340 301	16 100 000
Opptjent egenkapital			
Annen egenkapital	4	31 897 034	39 301 050
Udisponert resultat			
Sum opptjent egenkapital		31 897 034	39 301 050
Sum egenkapital	4	54 237 335	55 401 050
Gjeld			
Langsiktig gjeld			
Annen langsiktig gjeld			
Obligasjonslån	2	3 732 421	8 691 066
Gjeld til kredittinstitusjoner	2	19 500 000	3 732 275
Øvrig langsiktig gjeld			2 000 000
Sum annen langsiktig gjeld		23 232 421	14 423 341
Sum langsiktig gjeld		23 232 421	14 423 341
Kortsiktig gjeld			
Gjeld til kredittinstitusjoner	2	13 951 526	9 282 301
Leverandørgjeld		2 382 797	13 188 659
Betalbar skatt	9, 10		
Skyldig offentlige avgifter		753 169	880 676
Annen kortsiktig gjeld		3 353 192	15 564 009
Sum kortsiktig gjeld		20 440 684	38 915 646
Sum gjeld		43 673 105	53 338 987
SUM EGENKAPITAL OG GJELD		97 910 440	108 740 037



Balanse

Beløp i: NOK	Note	2020	2019
---------------------	-------------	-------------	-------------



Konsernets resultatregnskap

Beløp i: NOK	Note	2020	2019
RESULTATREGNSKAP			
Inntekter			
Salgsinntekt	6	152 497 640	134 252 125
Annen driftsinntekt			17 222
Sum inntekter		152 497 640	134 269 347
Kostnader			
Varekostnad		97 340 090	71 051 539
Lønnskostnad	5	30 670 384	28 143 732
Avskrivning av driftsmidler og immaterielle eiendeler	1	7 615 364	10 385 329
Nedskrivning av varige driftsmidler og immaterielle eiendeler	1	1 836 644	
Annen driftskostnad		18 024 305	14 295 648
Sum kostnader		155 486 787	123 876 248
Driftsresultat		-2 989 147	10 393 099
Finansinntekter og finanskostnader			
Annen renteinntekt		720 702	607 283
Annen finansinntekt		489 022	51 570
Sum finansinntekter		1 209 724	658 854
Annen rentekostnad		3 563 574	4 715 408
Annen finanskostnad		5 504 693	1 797 163
Sum finanskostnader		9 068 267	6 512 571
Netto finans		-7 858 543	-5 853 717
Ordinært resultat før skattekostnad		-10 847 690	4 539 382
Skattekostnad på ordinært resultat	9	-663 067	-119 603
Ordinært resultat etter skattekostnad		-10 184 622	4 658 985
Årsresultat		-10 184 622	4 658 985
Minoritetsinteresser		584 969	2 907 247
Årsresultat etter minoritetsinteresser		-10 769 591	1 751 738



Konsernets resultatregnskap

Beløp i: NOK	Note	2020	2019
Totalresultat		-10 769 591	1 751 738
Overføringer og disponeringer			
Sum overføringer og disponeringer		-10 184 623	4 658 984



Konsernets balanse

Beløp i: NOK	Note	2020	2019
BALANSE - EIENDELER			
Anleggsmidler			
Immaterielle eiendeler			
Forskning og utvikling	1	6 264 672	7 431 469
Utsatt skattefordel	9	1 644 662	3 055 976
Goodwill	1		2 596 200
Sum immaterielle eiendeler		7 909 334	13 083 645
Varige driftsmidler			
Maskiner og anlegg	1, 2	38 571 909	17 271 041
Driftsløsøre, inventar o.a. utstyr	1, 2	655 089	1 536 156
Sum varige driftsmidler		39 226 997	18 807 197
Finansielle anleggsmidler			
Investering i datterselskap	8		
Lån til foretak i samme konsern	2		
Andre langsiktige fordringer		2 888 916	1 030 069
Sum finansielle anleggsmidler		2 888 917	1 030 069
Sum anleggsmidler		50 025 249	32 920 911
Omløpsmidler			
Varer			
Sum varer		33 996 109	40 509 910
Fordringer			
Kundefordringer	2	30 792 765	33 925 307
Andre kortsiktige fordringer	2	5 324 263	7 731 272
Sum fordringer		36 117 028	41 656 580
Bankinnskudd, kontanter og lignende			
Bankinnskudd, kontanter o.l.	7	9 938 908	3 423 683
Sum bankinnskudd, kontanter og lignende		9 938 908	3 423 683
Sum omløpsmidler		80 052 045	85 590 172



Konsernets balanse

Beløp i: NOK	Note	2020	2019
SUM EIENDELER		130 077 294	118 511 084
BALANSE - EGENKAPITAL OG GJELD			
Egenkapital			
Innskutt egenkapital			
Aksjekapital	3, 4	130 000	116 000
Overkurs	4	22 210 301	15 984 000
Sum innskutt egenkapital		22 340 301	16 100 000
Opptjent egenkapital			
Annen egenkapital	4	28 394 935	42 797 232
Udisponert resultat			
Sum opptjent egenkapital		28 394 935	42 797 232
Sum egenkapital	4	50 735 236	58 897 232
Gjeld			
Langsiktig gjeld			
Utsatt skatt	9		
Annen langsiktig gjeld			
Gjeld til kredittinstitusjoner	2	40 098 737	13 292 858
Øvrig langsiktig gjeld			2 000 000
Sum annen langsiktig gjeld		40 098 737	15 292 858
Sum langsiktig gjeld		40 098 737	15 292 858
Kortsiktig gjeld			
Gjeld til kredittinstitusjoner	2	14 237 935	12 811 684
Leverandørgjeld		9 771 933	7 461 905
Betalbar skatt	9	431 924	2 274 005
Skyldig offentlige avgifter		1 403 728	880 676
Annen kortsiktig gjeld		13 397 800	20 892 723
Sum kortsiktig gjeld		39 243 320	44 320 994
Sum gjeld		79 342 057	59 613 852



Konsernets balanse

Beløp i: NOK	Note	2020	2019
SUM EGENKAPITAL OG GJELD		130 077 294	118 511 084



Brønnøysundregistrene

ÅRSREGNSKAP FOR REGNSKAPSÅRET 2020 - GENERELL INFORMASJON

Journalnummer: 2021 500776

Enheten

Organisasjonsnummer: 918 705 058
Organisasjonsform: Aksjeselskap
Foretaksnavn: MPI AS
Forretningsadresse: Tjernsliveien 10
3538 SOLLIHØGDA

Regnskapsår

Årsregnskapets periode: 01.01.2020 - 31.12.2020

Konsern

Morselskap i konsern: Ja
Konsernregnskap lagt ved: Ja

Regnskapsregler

Regler for små foretak benyttet: Ja
Benyttet ved utarbeidelsen av
årsregnskapet til selskapet: Regnskapslovens alminnelige regler
Benyttet ved utarbeidelsen av
årsregnskapet til konsernet: Regnskapslovens alminnelige regler

Årsregnskapet fastsatt av kompetent organ

Bekreftet av representant for selskapet: Per-Arnfinn Brekke
Dato for fastsettelse av årsregnskapet: 25.06.2021

Grunnlag for avgivelse

År 2020: Årsregnskap er elektronisk innlevert.
År 2019: Tall er hentet fra elektronisk innlevert årsregnskap fra 2020.

Det er ikke krav til at årsregnskapet m.v. som sendes til Regnskapsregisteret er undertegnet. Kontrollen på at dette er utført ligger hos revisor/enhetens øverste organ. Sikkerheten ivaretas ved at innsender har rolle/rettighet for innsending av årsregnskapet via Altinn, og ved at det bekreftes at årsregnskapet er fastsatt av kompetent organ.

Brønnøysundregistrene, 19.07.2021



Organisasjonsnr: 918 705 058
MPI AS

RESULTATREGNSKAP

Beløp i: NOK	Note	2020	2019
RESULTATREGNSKAP			
Inntekter			
Salgsinntekt	6	93 340 542	77 625 850
Annen driftsinntekt		880 631	12 842
Sum inntekter		94 221 173	77 638 693
Kostnader			
Varekostnad		68 269 098	53 416 440
Lønnskostnad	5	9 579 769	11 580 338
Ordinær avskrivning	1	2 280 476	1 853 228
Nedskrivning av varige driftsmidler og immaterielle eiendeler	1	1 836 644	
Annen driftskostnad		10 449 598	11 152 205
Sum kostnader		92 415 585	78 002 211
Driftsresultat		1 805 588	-363 519
Finansinntekter og finanskostnader			
Annen renteinntekt			606 991
Annen finansinntekt		483 509	51 570
Sum finansinntekter		483 509	658 562
Nedskrivning av andre finansielle anleggsmidler		6 663 000	
Annen rentekostnad		611 017	1 399 519
Annen finanskostnad		2 876 483	1 147 474
Sum finanskostnader		10 150 500	2 546 993
Netto finans		-9 666 992	-1 888 431
Ordinært resultat før skattekostnad			
Skattekostnad på ordinært resultat	9, 10	-457 388	-493 243
Ordinært resultat etter skattekostnad		-7 404 016	-1 758 707
Årsresultat	4	-7 404 016	-1 758 707
Årsresultat etter minoritetsinteresser		-7 404 016	-1 758 707
Totalresultat		-7 404 016	-1 758 707
Overføringer og disponeringer			
Avsatt til annen egenkapital		-7 404 016	-1 758 707



Sum overføringer og
disponeringer

-7 404 016

-1 758 707



Organisasjonsnr: 918 705 058
MPI AS

BALANSE

Beløp i: NOK	Note	2020	2019
BALANSE - EIENDELER			
Anleggsmidler			
Immaterielle eiendeler			
Forskning og utvikling	1	6 264 672	7 431 469
Utsatt skattefordel	9, 10	594 910	761 126
Sum immaterielle eiendeler		6 859 582	8 192 595
Varige driftsmidler			
Maskiner og anlegg	1, 2	8 015 967	5 174 096
Transportmidler, maskiner, utstyr	1, 2	540 055	739 056
Sum varige driftsmidler	1	8 556 022	5 913 152
Finansielle anleggsmidler			
Investering i datterselskap	8	6 083 200	12 734 200
Lån til foretak i samme konsern	2	24 920 446	3 732 650
Andre langsiktige fordringer		12 530 251	207 643
Sum finansielle anleggsmidler		43 533 897	16 674 493
Sum anleggsmidler		58 949 501	30 780 240
Omløpsmidler			
Varer			
Sum varer		21 664 468	33 673 685
Fordringer			
Kundefordringer	2	10 624 318	40 662 418
Andre kortsiktige fordringer	2	2 890 821	3 040 258
Sum fordringer		13 515 139	43 702 676
Bankinnskudd, kontanter og lignende			
Bankinnskudd	7	3 781 332	583 436
Sum bankinnskudd, kontanter og lignende		3 781 332	583 436
Sum omløpsmidler		38 960 939	77 959 797
SUM EIENDELER		97 910 440	108 740 037

BALANSE - EGENKAPITAL OG GJELD

Egenkapital



Innskutt egenkapital			
Aksjekapital	3, 4	130 000	116 000
Overkurs	4	22 210 301	15 984 000
Sum innskutt egenkapital		22 340 301	16 100 000
Opptjent egenkapital			
Annen egenkapital	4	31 897 034	39 301 050
Udisponert resultat			
Sum opptjent egenkapital		31 897 034	39 301 050
Sum egenkapital	4	54 237 335	55 401 050
Gjeld			
Langsiktig gjeld			
Annen langsiktig gjeld			
Obligasjonslån	2	3 732 421	8 691 066
Gjeld til kredittinstitusjoner	2	19 500 000	3 732 275
Øvrig langsiktig gjeld			2 000 000
Sum annen langsiktig gjeld		23 232 421	14 423 341
Sum langsiktig gjeld		23 232 421	14 423 341
Kortsiktig gjeld			
Gjeld til kredittinstitusjoner			
Leverandørgjeld	2	13 951 526	9 282 301
Betalbar skatt	9, 10	2 382 797	13 188 659
Skyldig offentlige avgifter		753 169	880 676
Annen kortsiktig gjeld		3 353 192	15 564 009
Sum kortsiktig gjeld		20 440 684	38 915 646
Sum gjeld		43 673 105	53 338 987
SUM EGENKAPITAL OG GJELD		97 910 440	108 740 037



Organisasjonsnr: 918 705 058
MPI AS

KONSERNRESULTATREGNSKAP

Beløp i: NOK	Note	2020	2019
RESULTATREGNSKAP			
Inntekter			
Salgsinntekt	6	152 497 640	134 252 125
Annen driftsinntekt			17 222
Sum inntekter		152 497 640	134 269 347
Kostnader			
Varekostnad		97 340 090	71 051 539
Lønnskostnad	5	30 670 384	28 143 732
Avskrivning av driftsmidler og immaterielle eiendeler	1	7 615 364	10 385 329
Nedskrivning av varige driftsmidler og immaterielle eiendeler	1	1 836 644	
Annen driftskostnad		18 024 305	14 295 648
Sum kostnader		155 486 787	123 876 248
Driftsresultat		-2 989 147	10 393 099
Finansinntekter og finanskostnader			
Annen renteinntekt		720 702	607 283
Annen finansinntekt		489 022	51 570
Sum finansinntekter		1 209 724	658 854
Annen rentekostnad		3 563 574	4 715 408
Annen finanskostnad		5 504 693	1 797 163
Sum finanskostnader		9 068 267	6 512 571
Netto finans		-7 858 543	-5 853 717
Ordinært resultat før skattekostnad			
Skattekostnad på ordinært resultat	9	-663 067	-119 603
Ordinært resultat etter skattekostnad		-10 184 622	4 658 985
Årsresultat		-10 184 622	4 658 985
Minoritetsinteresser		584 969	2 907 247
Årsresultat etter minoritetsinteresser		-10 769 591	1 751 738
Totalresultat		-10 769 591	1 751 738
Overføringer og disponeringer			



Sum overføringer og
disponeringer

-10 184 623

4 658 984



Organisasjonsnr: 918 705 058
MPI AS

KONSERNBALANSE

Beløp i: NOK	Note	2020	2019
BALANSE - EIENDELER			
Anleggsmidler			
Immaterielle eiendeler			
Forskning og utvikling	1	6 264 672	7 431 469
Utsatt skattefordel	9	1 644 662	3 055 976
Goodwill	1		2 596 200
Sum immaterielle eiendeler		7 909 334	13 083 645
Varige driftsmidler			
Maskiner og anlegg	1, 2	38 571 909	17 271 041
Driftsløsøre, inventar o. a. utstyr	1, 2	655 089	1 536 156
Sum varige driftsmidler		39 226 997	18 807 197
Finansielle anleggsmidler			
Investering i datterselskap	8		
Lån til foretak i samme konsern	2		
Andre langsiktige fordringer		2 888 916	1 030 069
Sum finansielle anleggsmidler		2 888 917	1 030 069
Sum anleggsmidler		50 025 249	32 920 911
Omløpsmidler			
Varer			
Sum varer		33 996 109	40 509 910
Fordringer			
Kundefordringer	2	30 792 765	33 925 307
Andre kortsiktige fordringer	2	5 324 263	7 731 272
Sum fordringer		36 117 028	41 656 580
Bankinnskudd, kontanter og lignende			
Bankinnskudd, kontanter o. l.	7	9 938 908	3 423 683
Sum bankinnskudd, kontanter og lignende		9 938 908	3 423 683
Sum omløpsmidler		80 052 045	85 590 172
SUM EIENDELER		130 077 294	118 511 084
BALANSE - EGENKAPITAL OG GJELD			



Egenkapital			
Innskutt egenkapital			
Aksjekapital	3, 4	130 000	116 000
Overkurs	4	22 210 301	15 984 000
Sum innskutt egenkapital		22 340 301	16 100 000
Opptjent egenkapital			
Annen egenkapital	4	28 394 935	42 797 232
Udisponert resultat			
Sum opptjent egenkapital		28 394 935	42 797 232
Sum egenkapital	4	50 735 236	58 897 232
Gjeld			
Langsiktig gjeld			
Utsatt skatt	9		
Annen langsiktig gjeld			
Gjeld til			
kredittinstitusjoner	2	40 098 737	13 292 858
Øvrig langsiktig gjeld			2 000 000
Sum annen langsiktig gjeld		40 098 737	15 292 858
Sum langsiktig gjeld		40 098 737	15 292 858
Kortsiktig gjeld			
Gjeld til			
kredittinstitusjoner	2	14 237 935	12 811 684
Leverandørgjeld		9 771 933	7 461 905
Betalbar skatt	9	431 924	2 274 005
Skyldig offentlige avgifter		1 403 728	880 676
Annen kortsiktig gjeld		13 397 800	20 892 723
Sum kortsiktig gjeld		39 243 320	44 320 994
Sum gjeld		79 342 057	59 613 852
SUM EGENKAPITAL OG GJELD		130 077 294	118 511 084



Organisasjonsnr: 918 705 058
MPI AS

NOTEOPPLYSNINGER - SELSKAP - alle poster oppgitt i hele tall

Note

Antall aksjer og aksjeeiere

<u>Aksjeklasse</u>	<u>Ant. aksjer</u>	<u>Pålydende</u>	<u>Bokført verdi</u>
Ordinære aksjer	26074074.00	0.00	26074.07
Preferanseaksjer	103925926.00	0.00	103925.93

<u>Aksjeeiere - fritekst</u>	<u>Antall</u>	<u>Eierandel</u>	<u>Aksjeklasse</u>
Havet Invest AS	26074074.00	20.06%	Ordinære aksjer
Havet Invest AS	103925926.00	79.94%	Preferanseaksjer

<u>Sum</u>	<u>Sum antall</u>	<u>Sum eierandel</u>
	130000000.00	100.00%

Note

Ytelser til ledende personer

Er det gitt ytelser til ledende person: Nei

Ytelser til daglig leder

<u>Ytelser</u>	<u>Lønn</u>	<u>Pensj.forpl.</u>	<u>Andre godtgj.</u>
	1536227.00		290199.00

Note

Antall årsverk i regnskapsåret

Virksomheten har hatt følgende antall årsverk:

14.00

Note

Lån og sikkerhetsstillelse til ledende personer og aksjeeiere

Er det gitt lån eller sikkerhetsstillelse til ledende personer: Nei

Note

Konsern, tilknyttet selskap og datterselskap

Tilknyttet selskap/datterselskap



<u>Navn og adresse</u>	<u>Eierandel</u>	<u>Stemmeandel</u>	<u>Egenkapital</u>	<u>Resultat</u>
MPI Rentals AS	100.00%	100.00%	4799978.00	2918019.00
MPI Financial Services AS	100.00%	100.00%	2139631.00	589629.00
Fenix Chile	0.00%	0.00%		
MPI Skotland	0.00%	0.00%		



Organisasjonsnr: 918 705 058
MPI AS

NOTEOPPLYSNINGER - KONSERN

- alle poster oppgitt i hele tall



RESULTATREGNSKAP -MOR/KONSERN							
Morselskap		MPI AS		Konsern			
2020	2019	Note		Note	2020	2019	
DRIFTSINTEKTER OG DRIFTSKOSTNADER							
94 221 173	77 621 471	6	Salgsinntekt	6	152 497 640	134 252 125	
0	17 222		Annen driftsinntekt		0	17 222	
94 221 173	77 638 693		SUM DRIFTSINTEKTER		152 497 640	134 269 347	
68 269 098	53 416 440		Varekostnad		97 340 090	71 051 539	
9 579 769	11 580 338	5	Lønnskostnad	5	30 670 384	28 143 732	
2 280 476	1 853 228	1	Avskrivning av driftsmidler og immateriel	1	7 615 364	10 385 329	
1 836 644	0	1	Nedskrivning av driftsmidler og immateri	1	1 836 644	0	
10 449 598	11 152 205		Annen driftskostnad		18 024 305	14 295 648	
92 415 585	78 002 211		Sum driftskostnader		155 486 787	123 876 248	
1 805 588	-363 519		Driftsresultat		-2 989 147	10 393 099	
FINANSINTEKTER OG FINANSKOSTNADER							
0	606 991		Annen renteinntekt		720 702	607 283	
483 509	51 570		Annen finansinntekt		489 022	51 570	
6 663 000	0		Nedskrivning av andre finansielle anleggs		0	0	
1 078 172	1 399 519		Annen rentekostnad		3 563 574	4 715 408	
2 409 328	1 147 474		Annen finanskostnad		5 504 693	1 797 163	
-9 666 992	-1 888 431		Resultat av finansposter		-7 858 543	-5 853 717	
-7 861 404	-2 251 950		Ordinært resultat før skattekostnad		-10 847 690	4 539 382	
-457 388	-493 243	9	Skattekostnad på ordinært resultat	9	-663 067	-119 603	
-7 404 016	-1 758 707		Ordinært resultat		-10 184 622	4 658 985	
-7 404 016	-1 758 707		Årsresultat		-10 184 622	4 658 985	
OVERFØRINGER							
0	0		Minoritetens andel		584 969	2 907 247	
0	0		Majoritetens andel		-10 769 590	1 751 738	
-7 404 016	-1 758 707		Avsatt til annen egenkapital		0	0	
-7 404 016	-1 758 707		Sum disponert		-10 184 622	4 658 985	



BALANSE - MOR/KONERN						
Morselskap		MPIAS			Konsern	
2020	2019	Note		Note	2020	2019
EIENDELER						
ANLEGGSMIDLER						
6 264 672	7 431 469	1	Forskning og utvikling	1	6 264 672	7 431 469
594 910	761 126	9	Utsatt skattefordel	9	1 644 662	3 055 976
0	0	1	Goodwill	1	0	2 596 200
6 859 582	8 192 595		Sum immaterielle eiendeler		7 909 334	13 083 645
VARIGE DRIFTSMIDLER						
8 015 967	5 174 096	1, 2	Maskiner og anlegg	1, 2	38 571 909	17 271 041
540 055	739 056	1, 2	Driftsløsøre, inventar o.a. utstyr	1, 2	655 089	1 536 156
8 556 022	5 913 152		Sum varige driftsmidler		39 226 997	18 807 197
FINANSIELLE ANLEGGSMIDLER						
6 083 200	12 734 200	8	Investeringer i datterselskap	8	0	0
24 920 446	3 732 650	2	Lån til foretak i samme konsern	2	0	0
12 530 251	207 643		Andre langsiktige fordringer		2 888 916	1 030 069
43 533 897	16 674 493		Sum finansielle anleggsmidler		2 888 917	1 030 069
58 949 501	30 780 240		Sum anleggsmidler		50 025 249	32 920 911
OMLØPSMIDLER						
21 664 468	33 673 685		Lager av varer og annen beholdning		33 996 109	40 509 910
FORDRINGER						
10 628 238	40 579 852	2	Kundefordringer	2	30 792 765	33 925 307
2 886 901	3 150 985	2	Andre kortsiktige fordringer	2	5 324 263	7 731 272
13 515 139	43 730 837		Sum fordringer		36 117 028	41 656 580
3 781 332	583 436	7	Bankinnskudd, kontanter o.l.	7	9 938 908	3 423 683
38 960 939	77 987 958		Sum omløpsmidler		80 052 045	85 590 172
97 910 440	108 768 198		Sum eiendeler		130 077 294	118 511 084



BALANSE - MOR/KONERN						
Morselskap		MPI AS			Konsern	
2020	2019	Note		Note	2020	2019
EGENKAPITAL OG GJELD						
INNSKUTT EGENKAPITAL						
130 000	116 000	3, 4	Aksjekapital	3, 4	130 000	116 000
22 210 301	15 984 000	4	Overkurs	4	22 210 301	15 984 000
22 340 301	16 100 000		Sum innskutt egenkapital		22 340 301	16 100 000
OPPTJENT EGENKAPITAL						
31 897 034	39 301 050	4	Annen egenkapital	4	28 394 935	42 797 232
31 897 034	39 301 050		Sum opptjent egenkapital		28 394 935	42 797 232
54 237 335	55 401 050	4	Sum egenkapital	4	50 735 236	58 897 232
GJELD						
ANNEN LANGSIKTIG GJELD						
19 500 000	3 508 510	2	Gjeld til kredittinstitusjoner	2	40 098 737	13 292 858
3 732 421	8 691 066	2	Langsiktig konserngjeld	2	0	0
0	2 000 000		Øvrig langsiktig gjeld		0	2 000 000
23 232 421	14 199 576		Sum annen langsiktig gjeld		40 098 737	15 292 858
KORTSIKTIG GJELD						
13 951 526	9 282 301	2	Gjeld til kredittinstitusjoner	2	14 237 935	12 811 684
2 382 797	13 188 659		Leverandørgjeld		9 771 933	7 461 905
0	0	9	Betalbar skatt	9	431 924	2 274 005
753 169	880 676		Skyldig offentlige avgifter		1 403 728	880 676
3 353 192	15 815 935		Annen kortsiktig gjeld		13 397 800	20 892 723
20 440 684	39 167 572		Sum kortsiktig gjeld		39 243 320	44 320 994
43 673 105	53 367 148		Sum gjeld		79 342 057	59 613 852
97 910 440	108 768 198		Sum egenkapital og gjeld		130 077 294	118 511 084

Sollihøgda, 25.06.2021
Styret i Mpi AS

Kjetil Brask Grønmyr
styreleder

Thore Breivik Standal
styremedlem

Per-Arnfinn Brekke
styremedlem

Kåre Myrvåg
styremedlem/daglig leder



Regnskapsprinsipper

Årsregnskapet er satt opp i samsvar med regnskapslovens bestemmelser og god regnskapsskikk.

Konsolideringsprinsipper

Konsernregnskapet omfatter morselskapet MPI AS og datterselskapene MPI Finacial Services AS, MPI Rentals AS, MPI Chile, MPI Canada, MPI Scotland og Fenix. Konsernregnskapet er utarbeidet som om konsernet var én økonomisk enhet. Transaksjoner og mellomværende mellom selskapene i konsernet er eliminert. Konsernregnskapet er utarbeidet etter ensartede prinsipper, ved at datterselskapet følger de samme regnskapsprinsipper som morselskapet.

Kjøpte datterselskaper regnskapsføres i konsernregnskapet basert på morselskapets anskaffelseskost. Anskaffelseskost tilordnes identifiserbare eiendeler og gjeld i datterselskapet, som oppføres i konsernregnskapet til virkelig verdi på oppkjøpstidspunktet. Eventuell merverdi eller mindre verdi ut over hva som kan henføres til identifiserbare eiendeler og gjeld balanseføres som goodwill. Merverdier i konsernregnskapet avskrives lineært over de oppkjøpte eiendelenes forventede levetid.

Datterselskap/tilknyttet selskap

Datterselskapet vurderes etter kostmetoden i selskapsregnskapet. Investeringen er vurdert til anskaffelseskost for aksjene med mindre nedskrivning har vært nødvendig.

Utbytte og andre utdelinger er inntektsført samme år som det er avsatt i datterselskapet. Overstiger utbytte andel av tilbakeholdt resultat etter kjøpet, representerer den overskytende del tilbakebetaling av investert kapital, og utdelingene er fratrukket investeringens verdi i balansen.

Salgsinntekter

Inntektsføring ved salg av varer skjer på leveringstidspunktet. Tjenester inntektsføres i takt med utførelsen. Andelen av salgsinntekter som knytter seg til fremtidige serviceytelser balanseføres som uopptjent inntekt ved salget, og inntektsføres deretter i takt med levering av ytelsene.

Klassifisering og vurdering av balanseposter

Omløpsmidler og kortsiktig gjeld omfatter poster som forfaller til betaling innen ett år etter anskaffelsestidspunktet, samt poster som knytter seg til varekretsløpet. Øvrige poster er klassifisert som anleggsmiddel/langsiktig gjeld.

Omløpsmidler vurderes til laveste av anskaffelseskost og virkelig verdi. Kortsiktig gjeld balanseføres til nominelt beløp på opptakstidspunktet

Anleggsmidler vurderes til anskaffelseskost, men nedskrives til virkelig verdi ved verdifall som ikke forventes å være forbigående. Langsiktig gjeld balanseføres til nominelt beløp på etableringstidspunktet.

Fordringer

Kundefordringer og andre fordringer er oppført i balansen til pålydende etter fradrag for avsetning til forventet tap. Avsetning til tap gjøres på grunnlag av individuelle vurderinger av de enkelte fordringene. I tillegg gjøres det for øvrige kundefordringer en uspesifisert avsetning for å dekke antatt tap.

Varebeholdninger

Varer er vurdert til det laveste av anskaffelseskost og netto salgsverdi. Netto salgsverdi er estimert salgspris ved ordinær drift etter fradrag for beregnede nødvendige utgifter for gjennomføring av salget. Anskaffelseskost inkluderer utgifter påløpt ved anskaffelse av varene og kostnader for å bringe varene til nåværende plassering og tilordnes ved bruk av FIFO - prinsippet.

Valuta

Pengeposter i utenlandsk valuta er vurdert til kursen ved regnskapsårets slutt.

Varige driftsmidler

Varige driftsmidler balanseføres og avskrives over driftsmidlets forventede levetid. Direkte vedlikehold av driftsmidler kostnadsføres løpende under driftskostnader, mens påkostninger eller forbedringer tillegges driftsmidlets kostpris og avskrives i takt med driftsmidlet.



Forskning og utvikling

Utgifter til forskning og utvikling balanseføres i den grad det kan identifiseres en fremtidig økonomisk fordel knyttet til utvikling av en identifiserbar immaterielle eiendeler. I motsatt fall kostnadsføres slike utgifter løpende. Balanseført forskning og utvikling avskrives lineært over økonomisk levetid.

Pensjoner-innskuddsbasert ordning

Kostnaden til innskuddsbasert pensjonsordning tilsvarer periodens premie til forsikringsselskapet.

Skatt

Skattekostnaden i resultatregnskapet omfatter både periodens betalbare skatt og endring i utsatt skatt. Utsatt skatt er beregnet med 22% på grunnlag av de midlertidige forskjeller som eksisterer mellom regnskapsmessige og skattemessige verdier, samt skattemessig underskudd til fremføring ved utgangen av regnskapsåret. Skatteøkende og skattereduserende midlertidige forskjeller som reverserer eller kan reversere i samme periode er utlignet. Netto utsatt skattefordel balanseføres i den grad det er sannsynlig at denne kan bli utnyttet.

Goodwill

Goodwill er oppstått gjennom kjøp av virksomhet. Avskrivninger foretas etter forventet økonomisk levetid.

Note 1 anleggsmidler - selskapet

	Maskiner og anlegg	Driftsløsøre, inventar ol	Biler	Forskning og utvikling	Sum
Anskaffelseskost 01.01.	7 526 784	1 998 981	178 275	8 781 989	18 486 029
Årets tilgang	4 407 143	320 180	0	2 142 446	6 869 769
Årets avgang	-2 521 356	-424 963	0	-411 798	-3 358 117
Anskaffelseskost 31.12.	9 412 571	1 894 198	178 275	10 512 637	21 997 681
Akk. avskrivninger 31.12.	1 396 604	1 203 587	83 188	2 656 965	5 340 344
Akk. nedskrivninger 31.12	0	245 644	0	1 591 000	
Bokført verdi 31.12.	8 015 967	444 967	95 087	6 264 672	16 657 337
Årets ord. avskrivninger	572 698	237 886	35 652	1 434 243	2 280 479
Årets nedskrivninger	0	245 644	0	1 591 000	1 836 644
Økonomisk levetid	5År	3-10 År	7 År	5 År	

Anleggsmidler konsernet

	Maskiner og anlegg	Driftsløsøre, inventar ol	Biler	Forskning og utvikling	Goodwill
Anskaffelseskost 01.01.	31 302 866	2 796 081	178 275	8 781 989	4 327 000
Årets tilgang	16 440 143	320 180	0	2 142 446	0
Årets avgang	-2 521 356	-682 065	0	-411 798	0
Anskaffelseskost 31.12.	45 221 653	2 434 196	178 275	10 512 637	4 327 000
Akk. avskrivninger 31.12.	6 649 744	1 628 550	83 188	2 656 965	4 327 000
Akk. nedskrivninger 31.12	0	245 644	0	1 591 000	0
Bokført verdi 31.12.	38 571 909	560 002	95 087	6 264 672	0
Årets ord. avskrivninger	3 181 068	368 201	35 652	1 434 243	2 596 200
Årets nedskrivninger	0	245 644	0	1 591 000	0
Økonomisk levetid	5År	3-10 År	7 År	5 År	5 År



Note 2 Fordringer og gjeld, selskap

Fordringer og gjeld på konsernselskaper	2020	2019
Fordring på datterselskap	35 075 824	3 732 650
Gjeld til datterselskaper	3 732 421	8 691 066

Langsiktig gjeld med forfall senere enn 5 år		
Gjeld til kredittinstitusjoner	0	0

Gjeld sikret ved pant	33 451 526	3 508 510
Pantsatte eiendeler:		
Biler	95 087	130 791
Driftsutstyr, maskiner	8 460 935	5 782 361
Kundefordringer	10 628 238	40 131 813
Varer	21 664 468	34 343 685
Sum	40 848 728	80 388 650

Konsern

Gjeld sikret ved pant	50 003 407	16 265 591
Pantsatte eiendeler:		
Biler	95 087	130 791
Driftsutstyr, maskiner	24 410 634	17 580 145
Kundefordringer	10 908 890	40 131 813
Varer	21 664 468	34 343 685
Sum	57 079 079	92 186 434

Note 3 Aksjonærer

Aksjekapitalen i MPI AS pr. 31.12 består av følgende aksjeklasser:

	Antall	Pålydende	Bokført
Ordinære aksjer	26 074 074	0,0010	26 074
Preferanseaksjer	103 925 926	0,0010	103 926
Sum	130 000 000		130 000

Eierstruktur

Aksjonærer i % pr. 31.12

Aksjonærnavn	Ordinære	Preferanse	Sum	Eierandel	Stemmeandel
Havet Invest AS	26 074 074	103 925 926	130 000 000	100,0	100,0
Total antall aksjer	26 074 074	103 925 926	130 000 000	100	100



Note 4 Egenkapital

	Aksjekapital	Overkurs	Annen egenkapital	Sum egenkapital
Egenkapital pr. 01.01.20	116 000	15 984 000	39 301 050	55 401 050
Kapitaløkning	14 000	6 226 301	0	6 240 301
Årets resultat			-7 404 016	-7 404 016
Egenkapital pr. 31.12.	130 000	22 210 301	31 897 034	54 237 335

Konsernet:

	Aksjekapital	Overkurs	Annen egenkapital	Sum egenkapital
Egenkapital pr. 01.01.19	116 000	15 984 000	42 797 232	58 897 232
Kapitalutvidelse	14 000	6 226 301	0	6 240 301
Korrigert tidligere år			-2 215 857	-2 215 857
Årets resultat			-10 184 622	-10 184 622
Korrigerings resultat minoritet			-2 001 818	-2 001 818
Egenkapital pr. 31.12.	130 000	22 210 301	28 394 935	50 735 236

Selskapets datterselskaper i Chile har for årene 2017-2019 rapportert inn for gode resultater. MPI Chile SpA har for 2017-2019 rapportert NOK 2 215 856 for godt resultat. Dette er avdekket etter revisjon foretatt i 2020. Feilen er korrigert direkte mot egenkapitalen i 2020.

Note 5 Lønnskostnader og ytelser, godtgjørelse til daglig leder, styret og revisor

Lønnskostnader	2020	2019
Lønninger	8 938 165	11 264 161
Arbeidsgiveravgift	1 429 197	1 780 830
Pensjonskostnader	419 692	342 371
Andre ytelser	-1 207 285	-1 807 024
Sum	9 579 769	11 580 338

Konsernets lønnskostnader

Lønnskostnader	2020	2019
Lønninger	27 726 827	27 765 656
Arbeidsgiveravgift	1 429 787	1 842 729
Pensjonskostnader	531 495	342 371
Andre ytelser	982 275	-1 807 024
Sum	30 670 384	28 143 732

Selskapet har i 2020 sysselsatt 14 årsverk. I konsernet er det 55 årsverk.

Pensjonsforpliktelser

Selskapet er pliktig til å ha tjenestepensjonsordning etter lov om obligatorisk tjenestepensjon. Selskapets pensjonsordninger tilfredsstiller kravene i denne lov.



Ytelser til ledende personer	Daglig leder	Styret
Lønn	1 536 227	0
Pensjonskostnader	30 720	0
Annen godtgjørelse	290 199	0
Sum	1 857 146	0

Daglig leder har avtale om 3 måneders lønn etter fratreden fra sin stilling. Daglig leder har en bonusavtale på gitte vilkår.

Daglig leder har ikke lån i selskapet.

Revisor

Kostnadsført revisjonshonorar for 2020 utgjør kr. 185 000

I tillegg kommer honorar for andre tjenester med kr. 66 000

Konsernet

Kostnadsført revisjonshonorar for 2020 utgjør kr. 213 500

I tillegg kommer honorar for andre tjenester med kr. 82 000

Note 6 Salgsinntekter

	2020	2019
Pr. virksomhetsområde		
Salg av varer	94 221 173	77 630 306
Sum	94 221 173	77 630 306
Geografisk fordeling		
Norge	16 828 802	5 907 821
Andre land	77 392 371	71 722 485
Sum	94 221 173	77 630 306

Konsernet

	2020	2019
Pr. virksomhetsområde		
Salg av varer	147 042 307	118 577 851
Utleie	5 455 333	15 683 109
Sum	152 497 640	134 260 960
Geografisk fordeling		
Norge	16 828 802	5 907 821
Andre land	135 668 838	128 353 139
Sum	152 497 640	134 260 960



Note 7 Bankinnskudd selskap og konsern

Av innestående i bank er kr. 348 485 bundne skattetrekkmidler.

Note 8 Konsern , tilknyttet selskap

Navn	Kontor-kommune	Anskaffelses-tidspunkt	Balanseført verdi	Eierandel/stemmerett	Selskapets egenkapital	Selskapets resultat
MPI Rentals AS	Hole	2014	5 316 000	100 %	10 394 644	-886 429
MPI Financial Services AS	Hole	2017	30 000	100 %	2 112 758	-15 268
MPI Chile	Chile	2017	400 200	100 %	-6 551 040	282 768
MPI Canada	Canada	2017	325 000	100 %	-585 683	0
Fenix Chile	Chile	2018	0	55 %	2 364 818	-1 299 931
MPI Scotland	Scotland	2019	12 000	100%	-1 189 573	-1 183 140

Fenix, Chile er solgt før regnskapsavleggelsen i 2021.

Note 9 skatt

Årets skattekostnad	2020	2019
Resultatført skatt på ordinært resultat		
Betalbar skatt	-623 604	0
Endring i utsatt skattefordel	166 216	-493 243
Skattekostnad ordinært resultat	-457 388	-493 243
Skattepliktig inntekt:		
Ordinært resultat før skatt	-7 861 404	-2 251 950
Permanente forskjeller	5 782 369	9 932
Endring i midlertidige forskjeller	-755 530	1 658 617
Skattepliktig inntekt	-2 834 565	-583 401
Betalbar skatt i balansen:		
Betalbar skatt på årets resultat	0	1 489 929
Sum betalbar skatt i balansen	0	1 489 929

Skatteeffekten av midlertidige forskjeller som har gitt opphav til utsatt skatt og utsatte skattefordeler, spesifisert på typer av midlertidige forskjeller:

	2020	2019	Endring
Varige driftsmidler	-367 980	-608 044	-240 064
Fordringer	-350 000	-850 000	-500 000
Varebeholdning	-1 340 895	-1 340 895	0
Gevinst- og tapskonto	-61 860	-77 325	-15 465
Akkumulert fremførbart underskudd	-583 401	-583 401	0
Sum	-2 704 136	-3 459 665	-755 529
Utsatt skatt/skattefordel (22%)	-594 910	-761 126	-166 216



Note 9 skatt konsernet

Årets skattekostnad	2020	2019
Resultatført skatt på ordinært resultat		
Betalbar skatt	-149 544	1 307 076
Endring i utsatt skattefordel	-513 523	-1 426 679
Skattekostnad ordinært resultat	-663 067	-119 603
Skattepliktig inntekt:		
Ordinært resultat før skatt	-10 847 690	4 539 382
Permanente forskjeller	10 476 787	-4 471 650
Endring i midlertidige forskjeller	2 334 194	5 873 523
Skattepliktig inntekt	1 963 291	5 941 255
Betalbar skatt i balansen:		
Betalbar skatt på årets resultat i Norge	431 924	1 288 855
Betalbar skatt i utlandet	0	985 150
Sum betalbar skatt i balansen	431 924	2 274 005

Skatteeffekten av midlertidige forskjeller som har gitt opphav til utsatt skatt og utsatte skattefordeler, spesifisert på typer av midlertidige forskjeller:

	2020	2019	Endring
Varige driftsmidler	-3 947 744	-2 025 928	1 921 816
Fordringer	-1 527 843	-1 100 000	427 843
Varelager	-1 340 895	-1 340 895	-2 681 790
Gevinst- og tapskonto	-61 860	-77 325	-15 465
Fremførbart underskudd	-597 392	-597 392	0
Sum	-7 475 734	-5 141 540	2 334 194
Utsatt skatt/skattefordel (22%)	-1 644 662	-1 131 139	513 523
Utsatt skattefordel datterselskap utland	0	-1 924 837	



RESULTATREGNSKAP

MPI AS

DRIFTSINNEKTER OG DRIFTSKOSTNADER	Note	2020	2019
Salgsinntekt	6	93 340 542	77 625 850
Annen driftsinntekt		880 631	12 842
Sum driftsinntekter		94 221 173	77 638 693
Varekostnad		68 269 098	53 416 440
Lønnskostnad	5	9 579 769	11 580 338
Ordinær avskrivning	1	2 280 476	1 853 228
Nedskrivning av driftsmidler og immaterielle eiendeler	1	1 836 644	0
Annen driftskostnad		10 449 598	11 152 205
Sum driftskostnader		92 415 585	78 002 211
Driftsresultat		1 805 588	-363 519
FINANSINNEKTER OG FINANSKOSTNADER			
Renteinntekt		0	606 991
Annen finansinntekt		483 509	51 570
Nedskrivning av andre finansielle anleggsmidler		6 663 000	0
Rentekostnad		611 017	1 399 519
Annen finanskostnad		2 876 483	1 147 474
Resultat av finansposter		-9 666 992	-1 888 431
Ordinært resultat før skattekostnad		-7 861 404	-2 251 950
Skattekostnad på ordinært resultat	9, 10	-457 388	-493 243
Ordinært resultat		-7 404 016	-1 758 707
Årsoverskudd	4	-7 404 016	-1 758 707
OVERFØRINGER			
Avsatt til annen egenkapital		-7 404 016	-1 758 707
Sum overføringer		-7 404 016	-1 758 707

MPI AS

SIDE 1



BALANSE

MPI AS

EIENDELER	Note	2020	2019
ANLEGGSMIDLER			
IMMATERIELLE EIENDELER			
Forskning og utvikling	1	6 264 672	7 431 469
Utsatt skattefordel	9, 10	594 910	761 126
Sum immaterielle eiendeler		6 859 582	8 192 595
VARIGE DRIFTSMIDLER			
Maskiner og anlegg	1, 2	8 015 967	5 174 096
Transportmidler, maskiner, utstyr	1, 2	540 055	739 056
Sum varige driftsmidler	1	8 556 022	5 913 152
FINANSIELLE ANLEGGSMIDLER			
Investeringer i datterselskap	8	6 083 200	12 734 200
Lån til foretak i samme konsern	2	24 920 446	3 732 650
Andre langsiktige fordringer		12 530 251	207 643
Sum finansielle anleggsmidler		43 533 897	16 674 493
Sum anleggsmidler		58 949 501	30 780 240
OMLØPSMIDLER			
Varebeholdning		21 664 468	33 673 685
FORDRINGER			
Kundefordringer	2	10 624 318	40 662 418
Andre kortsiktige fordringer	2	2 890 821	3 040 258
Sum fordringer		13 515 139	43 702 676
Bankinnskudd	7	3 781 332	583 436
Sum omløpsmidler		38 960 939	77 959 797
Sum eiendeler		97 910 440	108 740 037

MPI AS

SIDE 2



BALANSE

MPI AS

EGENKAPITAL OG GJELD	Note	2020	2019
INNSKUTT EGENKAPITAL			
Aksjekapital	3, 4	130 000	116 000
Overkurs	4	22 210 301	15 984 000
Sum innskutt egenkapital		22 340 301	16 100 000
OPPTJENT EGENKAPITAL			
Annen egenkapital	4	31 897 034	39 301 050
Sum opptjent egenkapital		31 897 034	39 301 050
Sum egenkapital	4	54 237 335	55 401 050
GJELD			
ANNEN LANGSIKTIG GJELD			
Lån til foretak i samme konsern	2	3 732 421	8 691 066
Gjeld til kredittinstitusjoner	2	19 500 000	3 732 275
Øvrig langsiktig gjeld		0	2 000 000
Sum annen langsiktig gjeld		23 232 421	14 423 341
KORTSIKTIG GJELD			
Gjeld til kredittinstitusjoner	2	13 951 526	9 282 301
Leverandørgjeld		2 382 797	13 188 659
Skyldig offentlige avgifter		753 169	880 676
Annen kortsiktig gjeld		3 353 192	15 564 009
Sum kortsiktig gjeld		20 440 684	38 915 646
Sum gjeld		43 673 105	53 338 987
Sum egenkapital og gjeld		97 910 440	108 740 037

Sollihøgda, 25.06.2021
Styret i Mpi AS

Kjetil Brask Grønmyr
styreleder

Thore Breivik Standal
styremedlem

Per-Arnfinn Brekke
styremedlem

Kåre Myrvåg
styremedlem/daglig leder



Årsberetning 2020

for MPI AS

VIRKSOMHETENS ART OG LOKALISERING

MPI utvikler, produserer og selger høytrykksbaserte vaskeløsninger til fiskeoppdrettsnæringen. Selskapet har solgt anlegg i 28 land, og betjener ettermarkedet med en kombinasjon av reisende mekanikere, lokale mekanikere og lokale reservedelslagre. De største markedene er Norge, Skottland, Canada og Chile. Selskapet tilbyr finansiering og leasing gjennom det heleide datterselskapet MPI Rentals AS og har i tillegg heleide datterselskaper i Canada, Chile og Skottland. MPI hadde ved utgangen av 2020 en eierandel på 55% i det chilenske serviceselskapet Fenix Servicios Acuicola SpA, men som er solgt ved regnskapsavleggelsen pr juni 2021. MPI AS er lokalisert i Hole kommune.

Ved utgangen av 2020 er samtlige aksjer i MPI eiet av Havet Invest AS som er eiet av ledelsen i MPI og eksterne investorer, deriblant noen tidligere aksjonærer i MPI.

Alle forhold under vil også gjelde MPI-konsernet som følge av at det vesentligste av driften skjer gjennom morselskapet.

FORTSATT DRIFT

I samsvar med regnskapslovens § 3-3 bekreftes det at forutsetningen om fortsatt drift er til stede og at denne forutsetningen er lagt til grunn ved utarbeidelsen av regnskapet.

ARBEIDSMILJØ, LIKESTILLING OG DISKRIMINERING

Styret anser arbeidsmiljøet i selskapet som godt. Det er ikke iverksatt spesielle tiltak i denne forbindelse. Ansatte i virksomheten har ikke vært utsatt for ulykker eller skader i forbindelse med utførelsen av sitt arbeid. Totalt sykefravær siste år har vært på totalt 14,7% av total arbeidstid. Dette er drevet av 3 langtidssykemeldte.

MPI har som mål å være en arbeidsplass der det råder full likestilling mellom kvinner og menn, og har innarbeidet en personalpolitikk som anses for å være kjønnsnøytral på alle områder. Morselskapet hadde ved årets utløp 15 fast ansatte, 4 kvinner og 11 menn. Selskapets styre består av 4 personer, alle menn.

Selskapet arbeider aktivt for å forhindre diskriminering som følge av nedsatt funksjonsevne, etnisitet, nasjonal opprinnelse, hudfarge, religion eller livssyn. Aktivitetene omfatter blant annet rekruttering, lønns- og arbeidsvilkår, forfremmelse, utviklingsmuligheter og beskyttelse mot trakassering.

YTRE MILJØ

Selskapet driver ikke virksomhet som forurenser det ytre miljøet direkte, men deler av aggregatene som selges som en integrert del av vaskeløsningene er drevet av diesel. Disse aggregatene er innenfor gjeldende regelverk med hensyn til tillatte utslippsnivåer, og selskapet vil sørge for at også eventuelle fremtidige utslippskrav blir overholdt.

FORSKNINGS- OG UTVIKLINGSAKTIVITETER

MPI legger ned store ressurser i ny- og videreutvikling av produktporteføljen og har gjennom hele 2020 foretatt forbedringer av produktene. Selskapet arbeider med flere utviklingsprosjekter for å redusere energibruken i vaskeloperasjonen. Dette åpner opp muligheter for nye løsninger på kabinettsiden med hensyn til kraftkilder som elektromotorer, hybridmotorer og batteridrift. I tillegg planlegger selskapet medio 2021 å lansere en ny type vaskerobot – drone – som bringer ny teknologi til markedet. Selskapets testfasilitet har vært i drift gjennom hele 2020.

REDEGJØRELSE FOR ÅRSREGNSKAPET

Styret kjenner ikke til noen forhold av viktighet for å bedømme selskapets stilling og resultat som ikke fremgår av årsregnskapet. Balansen gir et riktig uttrykk for selskapets stilling ved årsskiftet. Styret er ikke kjent med andre forhold av betydning for bedømmelsen av selskapets resultat og stilling enn det som fremgår av resultatregnskap og balanse med noter.



Det er heller ikke etter regnskapsårets utgang inntrådt forhold som etter styrets syn har betydning ved bedømmelse av regnskapet.

FINANSIELL STYRING OG RISIKO

Selskapet er eksponert for begrenset finansiell risiko. Selskapet er finansiert gjennom varelager- og kundefordringskreditter med flytende rente knyttet opp mot NIBOR. Alt varesalg fra Norge blir fakturert i norske kroner og datterselskapene fakturerer i lokal valuta. Hoveddelen av utleien i MPI Rentals AS blir gjort i chilenske pesos (CLP). Deler av leverandør gjelden er i utenlandsk valuta (primært GBP, EURO og USD). Selskapet har valgt å ikke inngå noen form for valutasikring.

FREMTIDSUTSIKTER

2020 begynte godt med økt salg i forhold til fjoråret, men den pågående COVID-19 situasjonen påvirket også MPI. MPI har aktivitet i en rekke land og samtlige markeder ble påvirket av tiltak som det enkelte lands myndigheter innførte for å begrense utbredelsen av COVID-19. MPI er negativt påvirket av konsekvensene av pandemien og selskapet har gjennomført permitteringer av deler av arbeidsstyrken samt øvrige kostnadsreducerende tiltak som følge av redusert aktivitet. Salget av nye anlegg i 2020 har vært lavere enn forventet. Dette har medført at likviditetssituasjonen tidvis har vært anstrengt. Selskapet fikk på plass en ny finansieringsstruktur med ny bankforbindelse i starten av 2020 og har i starten av 2021 også inngått avtale om salg av kundefordringer uten regress som vil være med på å forbedre likviditetssituasjonen noe.

Selskapet fikk ny eier i slutten av 2020 og det er utarbeidet og implementert flere strategisk viktige endringer som forventes å gi positiv effekt på både intern effektivitet, styringsmodeller, omsetning og inntjening.

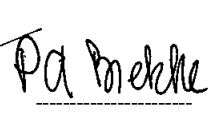


De viktigste oppdrettsmarkedene ser ut til å styrke seg utover i 2. kvartal 2021 som har medført noe høyere investeringsvilje. MPI opplever forbedret etterspørsel og har tro på at lansering av nye produkter vil bidra til positiv utvikling i omsetningen utover i 2020. Skulle den forventede positive utviklingen i etterspørselen ikke bli som forventet kan situasjonen bli mer krevende for selskapet og styret overvåker derfor situasjonen nøye og vil gjennomføre nødvendige tiltak dersom det skulle bli behov for dette.

DISPONERING AV RESULTAT

Årets resultat i morselskapet på NOK -7.404.016 dekkes i sin helhet mot fri egenkapital.

Resultat for konsernet var NOK -10.184.622.

Sollihøgda, 25. juni 2021

			
Kjetil Brask Grønmyr (Styreleder)	Per-Arnfinn Brekke (Styremedlem)	Thore Breivik Standal (Styremedlem)	Kåre Myrvåg (Styremedlem / Daglig leder)



MPI AS

KONTANTSTRØMOPPSTILLING

Kontantstrømmer fra operasjonelle aktiviteter	2020	2019
Innbetalinger fra salg av varer og tjenester	124 172 787	71 267 068
Utbetalinger for varer og tjenester for videresalg og eget forbruk	-77 351 341	-54 802 508
Utbetalinger til ansatte, pensjon, arbeidsgiveravgift, skattetrekk mv.	-9 707 276	-11 662 364
Innbetalinger av renter	483 509	658 561
Utbetalinger av renter og andre finanskostnader	-3 487 501	-2 546 993
Utbetalinger av skatter og avgifter	0	-1 489 929
Netto kontantstrøm fra operasjonelle aktiviteter	34 110 178	1 423 835
Kontantstrømmer fra investeringsaktiviteter		
Innbetalinger ved salg av varige driftsmidler	1 112 574	40 000
Utbetalinger ved kjøp av varige driftsmidler	-6 869 769	-6 594 499
Netto kontantstrøm fra investeringsaktiviteter	-5 757 195	-6 554 499
Kontantstrømmer fra finansieringsaktiviteter		
Utbetalinger ved kjøp av aksjer i datterselskap	-12 000	-
Utbetalinger ved nedbetaling av langsiktig gjeld	-	-
Innbetaling ved økning langsiktig gjeld	9 032 845	10 413 034
Endring andre fordringer	-1 487 184	-840 149
Innbetaling ved økning kortsiktig gjeld	-	-
Netto endring fordring på selskaper i samme konsern	-31 135 531	2 977 114
Kapitalinnbetaling	-	-
Utbetalinger ved nedbetaling av kortsiktig gjeld	-1 553 217	-9 178 811
Netto kontantstrøm fra finansieringsaktiviteter	-25 155 087	3 371 188
Effekt av valutakursendringer på kontanter og kontantekvivalenter	-	-
Netto endring i kontanter og kontantekvivalenter	3 197 896	-1 759 476
Beholdning av kontanter og kontantekvivalenter ved periodens begynnelse	583 436	2 342 912
Beholdning av kontanter og kontantekvivalenter ved periodens slutt	3 781 332	583 436



MPI AS Konsern

KONTANTSTRØMOPPSTILLING

Kontantstrømmer fra operasjonelle aktiviteter	2020	2019
Innbetalinger fra salg av varer og tjenester	155 630 182	146 731 238
Utbetalinger for varer og tjenester for videresalg og eget forbruk	-110 330 251	-93 638 501
Utbetalinger til ansatte, pensjon, arbeidsgiveravgift, skattetrekk mv.	-30 147 332	-28 174 587
Innbetalinger av renter	1 209 724	658 853
Utbetalinger av renter og andre finanskostnader	-9 068 267	-6 512 571
Utbetalinger av skatter og avgifter	-2 274 005	-2 939 157
Netto kontantstrøm fra operasjonelle aktiviteter	5 020 051	16 125 275
Kontantstrømmer fra investeringsaktiviteter		
Utbetalinger ved kjøp av datterselskap	-	-
Innbetalinger ved salg av varige driftsmidler	1 112 574	40 000
Utbetalinger ved kjøp av varige driftsmidler	-18 902 769	-7 391 599
Netto kontantstrøm fra investeringsaktiviteter	-17 790 195	-7 351 599
Kontantstrømmer fra finansieringsaktiviteter		
Endring andre fordringer	548 162	-5 162 070
Innbetalinger ved opptak av kortsiktig gjeld	-	-
Innbetalinger ved opptak av langsiktig gjeld	24 805 879	15 292 858
Utbetalinger ved nedbetaling av kortsiktig gjeld	-6 068 672	-19 048 902
Utbetalinger ved nedbetaling av langsiktig gjeld	-	-
Kapitalinnskudd	-	-
Netto kontantstrøm fra finansieringsaktiviteter	19 285 369	-8 918 114
Effekt av valutakursendringer på kontanter og kontantekvivalenter	0	0
Netto endring i kontanter og kontantekvivalenter	6 515 225	-144 438
Beholdning av kontanter og kontantekvivalenter ved periodens begynnelse	3 423 683	3 568 121
Beholdning av kontanter og kontantekvivalenter ved periodens slutt	9 938 908	3 423 683



NITSCHKE

Til generalforsamlingen i
MPI AS
Org.nr. 918 705 058

NITSCHKE AS
Vollsveien 17B
Postboks 353, 1326 Lysaker
Telefon: +47 67 10 77 00
E-post: post@nitschke.no
Foretaksregisteret: NO 914 658 314 MVA
Medlemmer av Den norske Revisorforening
Independent member of BKR International
www.nitschke.no

UAVHENGIG REVISORS BERETNING

Uttalelse om revisjonen av årsregnskapet

Konklusjon

Vi har revidert årsregnskapet for MPI AS som viser et underskudd for selskapsregnskapet på kr 7 404 016 og et underskudd for konsernregnskapet på kr 10 184 622, og etter vår mening:

- er årsregnskapet avgitt i samsvar med lov og forskrifter
- gir selskapsregnskapet et rettviseende bilde av den finansielle stillingen til MPI AS per 31. desember 2020 og av selskapets resultater og kontantstrømmer for regnskapsåret som ble avsluttet per denne datoen i samsvar med regnskapslovens regler og god regnskapsskikk i Norge.
- gir konsernregnskapet et rettviseende bilde av den finansielle stillingen til konsernet MPI AS per 31. desember 2020 og av konsernets resultater og kontantstrømmer for det avsluttede regnskapsåret i samsvar med regnskapslovens regler og god regnskapsskikk i Norge.

Årsregnskapet består av:

- selskapsregnskapet, som består av balanse per 31. desember 2020, resultatregnskap og kontantstrømoppstilling for regnskapsåret avsluttet per denne datoen og noter, herunder et sammendrag av viktige regnskapsprinsipper, og
- konsernregnskapet som består av balanse per 31. desember 2020 resultatregnskap og kontantstrømoppstilling for regnskapsåret avsluttet per denne datoen og noter, herunder et sammendrag av viktige regnskapsprinsipper.

Grunnlag for konklusjonen

Vi har gjennomført revisjonen i samsvar med lov, forskrift og god revisjonsskikk i Norge, herunder de internasjonale revisjonsstandardene International Standards on Auditing (ISA-ene). Våre oppgaver og plikter i henhold til disse standardene er beskrevet i *Revisors oppgaver og plikter ved revisjon av årsregnskapet*. Vi er uavhengige av selskapet slik det kreves i lov og forskrift, og har overholdt våre øvrige etiske forpliktelser i samsvar med disse kravene. Etter vår oppfatning er innhentet revisjonsbevis tilstrekkelig og hensiktsmessig som grunnlag for vår konklusjon.

Øvrig informasjon

Ledelsen er ansvarlig for øvrig informasjon. Øvrig informasjon består av årsberetningen, men inkluderer ikke årsregnskapet og revisjonsberetningen.

Vår uttalelse om revisjonen av årsregnskapet dekker ikke øvrig informasjon, og vi attesterer ikke den øvrige informasjonen.

I forbindelse med revisjonen av årsregnskapet er det vår oppgave å lese øvrig informasjon med det formål å vurdere hvorvidt det foreligger vesentlig inkonsistens mellom øvrig informasjon og årsregnskapet, kunnskap vi har opparbeidet oss under revisjonen, eller hvorvidt den tilsynelatende inneholder vesentlig feilinformasjon. Dersom vi hadde konkludert med at den øvrige informasjonen inneholder vesentlig feilinformasjon er vi pålagt å rapportere det. Vi har ingenting å rapportere i så henseende.

NITSCHKE

Styrets og daglig leders ansvar for årsregnskapet

Styret og daglig leder er ansvarlig for å utarbeide årsregnskapet i samsvar med lov og forskrifter, herunder for at det gir et rettviseende bilde i samsvar med regnskapslovens regler og god regnskapsskikk i Norge. Ledelsen er også ansvarlig for slik intern kontroll som den finner nødvendig for å kunne utarbeide et årsregnskap som ikke inneholder vesentlig feilinformasjon, verken som følge av misligheter eller feil.

Ved utarbeidelsen av årsregnskapet må ledelsen ta standpunkt til selskapets og konsernets evne til fortsatt drift og opplyse om forhold av betydning for fortsatt drift. Forutsetningen om fortsatt drift skal legges til grunn for årsregnskapet så lenge det ikke er sannsynlig at virksomheten vil bli avvirket.

Revisors oppgaver og plikter ved revisjonen av årsregnskapet

Vårt mål er å oppnå betryggende sikkerhet for at årsregnskapet som helhet ikke inneholder vesentlig feilinformasjon, verken som følge av misligheter eller utilsiktede feil, og å avgi en revisjonsberetning som inneholder vår konklusjon. Betryggende sikkerhet er en høy grad av sikkerhet, men ingen garanti for at en revisjon utført i samsvar med lov, forskrift og god revisjonsskikk i Norge, herunder ISA-ene, alltid vil avdekke vesentlig feilinformasjon som eksisterer. Feilinformasjon kan oppstå som følge av misligheter eller feil. Feilinformasjon blir vurdert som vesentlig dersom den enkeltvis eller samlet med rimelighet kan forventes å påvirke økonomiske beslutninger som brukerne foretar basert på årsregnskapet.

For videre beskrivelse av revisors oppgaver og plikter vises det til:

<https://revisorforeningen.no/revisjonsberetninger>

Uttalelse om øvrige lovmessige krav for MPI AS

Konklusjon om årsberetningen

Basert på vår revisjon av årsregnskapet som beskrevet ovenfor, mener vi at opplysningene i årsberetningen om årsregnskapet, forutsetningen om fortsatt drift og forslaget til dekning av underskuddet er konsistente med årsregnskapet og i samsvar med lov og forskrifter.

Konklusjon om registrering og dokumentasjon

Basert på vår revisjon av årsregnskapet som beskrevet ovenfor, og kontrollhandlinger vi har funnet nødvendig i henhold til internasjonal standard for attestasjonsoppdrag (ISAE) 3000 «Attestasjonsoppdrag som ikke er revisjon eller forenklet revisorkontroll av historisk finansiell informasjon», mener vi at ledelsen har oppfylt sin plikt til å sørge for ordentlig og oversiktlig registrering og dokumentasjon av selskapets regnskapsopplysninger i samsvar med lov, forskrift og god bokføringsskikk i Norge.

Lysaker, 25. juni 2021

NITSCHKE AS

Erling Kofstad
statsautorisert revisor