



ÅRSREGNSKAPET FOR REGNSKAPSÅRET 2021 - GENERELL INFORMASJON

Enheten

Organisasjonsnummer:	931 531 573
Organisasjonsform:	Aksjeselskap
Foretaksnavn:	FOLKE HERMANSEN AS
Forretningsadresse:	DSD Front, 5.etasje Børehaugen 1B 4006 STAVANGER

Regnskapsår

Årsregnskapets periode:	01.01.2021 - 31.12.2021
-------------------------	-------------------------

Konsern

Morselskap i konsern:	Ja
Konsernregnskap lagt ved:	Ja

Regnskapsregler

Regler for små foretak benyttet:	Nei
Benyttet ved utarbeidelsen av årsregnskapet til selskapet:	Regnskapslovens alminnelige regler
Benyttet ved utarbeidelsen av årsregnskapet til konsernet:	Regnskapslovens alminnelige regler

Årsregnskapet fastsatt av kompetent organ

Bekreftet av representant for selskapet:	Dan Tommy Austbø
Dato for fastsettelse av årsregnskapet:	27.04.2022

Grunnlag for avgivelse

År 2021: Årsregnskapet er elektronisk innlevert
År 2020: Tall er hentet fra elektronisk innlevert årsregnskap fra 2021

Det er ikke krav til at årsregnskapet m.v. som sendes til Regnskapsregisteret er undertegnet. Kontrollen på at dette er utført ligger hos revisor/enhetens øverste organ. Sikkerheten ivaretas ved at innsender har rolle/rettighet for innsending av årsregnskapet via Altinn, og ved at det bekreftes at årsregnskapet er fastsatt av kompetent organ.

Brønnøysundregistrene, 23.06.2023



Resultatregnskap

Beløp i: NOK	Note	2021	2020
RESULTATREGNSKAP			
Inntekter			
Annen driftsinntekt		39 000	38 000
Sum inntekter		39 000	38 000
Kostnader			
Lønnskostnad	3	285 000	285 000
Avskrivning på varige driftsmidler og immaterielle eiendeler	12	12 000	12 000
Annen driftskostnad	3,12,2	822 000	891 000
	0		
Sum kostnader		1 119 000	1 188 000
Driftsresultat		-1 080 000	-1 150 000
Finansinntekter og finanskostnader			
Inntekt på investering i datterselskap og tilknyttet selskap	2	40 762 000	-351 768 000
Inntekt på andre investeringer	9	2 688 000	3 286 000
Annen finansinntekt	9	0	2 000
Sum finansinntekter		43 450 000	-348 480 000
Annen finanskostnad	9	1 769 000	2 000
Sum finanskostnader		1 769 000	2 000
Netto finans		41 681 000	-348 482 000
Ordinært resultat før skattekostnad		40 601 000	-349 632 000
Ordinært resultat etter skattekostnad		40 601 000	-349 632 000
Årsresultat		40 601 000	-349 632 000
Overføringer og disponeringer			
Overføring til/fra fond		5 762 000	-351 768 000
Ordinært utbytte		35 000 000	35 000 000
Overføringer til/fra annen egenkapital		-161 000	-32 864 000
Sum overføringer og disponeringer	15	40 601 000	-349 632 000



Balanse

Beløp i: NOK	Note	2021	2020
BALANSE - EIENDELER			
Anleggsmidler			
Immaterielle eiendeler			
Varige driftsmidler			
Tomter, bygninger og annen fast eiendom	12	746 000	746 000
Driftsløsøre, inventar, verktøy, kontormaskiner og lignende	12	367 000	378 000
Sum varige driftsmidler		1 113 000	1 124 000
Finansielle anleggsmidler			
Investering i datterselskap	2	1 757 090 000	1 727 950 000
Investeringer i aksjer og andeler	8	5 888 000	12 791 000
Sum finansielle anleggsmidler		1 762 978 000	1 740 741 000
Sum anleggsmidler		1 764 091 000	1 741 865 000
Omløpsmidler			
Varer			
Fordringer			
Andre fordringer		66 000	33 000
Konsernfordringer	7	35 000 000	35 000 000
Sum fordringer		35 066 000	35 033 000
Investeringer			
Markedsbaserte aksjer		4 619 000	3 897 000
Sum investeringer		4 619 000	3 897 000
Bankinnskudd, kontanter og lignende			
Bankinnskudd, kontanter og lignende	5	10 961 000	4 650 000
Sum bankinnskudd, kontanter og lignende		10 961 000	4 650 000
Sum omløpsmidler		50 646 000	43 580 000
SUM EIENDELER		1 814 737 000	1 785 445 000



Balanse

Beløp i: NOK	Note	2021	2020
BALANSE - EGENKAPITAL OG GJELD			
Egenkapital			
Innskutt egenkapital			
Selskapskapital	15	532 000	532 000
Overkurs	15	199 928 000	199 928 000
Sum innskutt egenkapital		200 460 000	200 460 000
Opptjent egenkapital			
Fond		1 089 349 000	1 095 209 000
Annen egenkapital		489 510 000	454 671 000
Sum opptjent egenkapital	15	1 578 859 000	1 549 880 000
Sum egenkapital		1 779 319 000	1 750 340 000
Sum langsiktig gjeld		0	0
Kortsiktig gjeld			
Leverandørgjeld		61 000	36 000
Utbytte	15	35 000 000	35 000 000
Annen kortsiktig gjeld	6	357 000	69 000
Sum kortsiktig gjeld		35 418 000	35 105 000
Sum gjeld		35 418 000	35 105 000
SUM EGENKAPITAL OG GJELD		1 814 737 000	1 785 445 000
POSTER UTENOM BALANSEN			
Garantistillelser	6	2 500 000	4 200 000



Konsernets resultatregnskap

Beløp i: NOK	Note	2021	2020
RESULTATREGNSKAP			
Inntekter			
Annen driftsinntekt	12,16,18	4 039 229 000	4 325 976 000
Sum inntekter		4 039 229 000	4 325 976 000
Kostnader			
Lønnskostnad	3,11	2 199 606 000	2 329 241 000
Avskrivning på varige driftsmidler og immaterielle eiendeler	12	277 606 000	312 328 000
Nedskrivning av varige driftsmidler og immaterielle eiendeler	12	-146 309 000	354 414 000
Annen driftskostnad	3,12,20	1 601 068 000	1 582 320 000
Sum kostnader		3 931 971 000	4 578 303 000
Driftsresultat		107 258 000	-252 327 000
Finansinntekter og finanskostnader			
Inntekt på investering i datterselskap og tilknyttet selskap	2	-8 297 000	1 206 000
Inntekt på andre investeringer	9	2 688 000	3 286 000
Annen finansinntekt	9	25 397 000	23 270 000
Sum finansinntekter		19 788 000	27 762 000
Annen finanskostnad	9	72 809 000	103 053 000
Sum finanskostnader		72 809 000	103 053 000
Netto finans		-53 021 000	-75 291 000
Ordinært resultat før skattekostnad		54 237 000	-327 618 000
Skattekostnad på ordinært resultat	14	-14 212 000	-926 000
Ordinært resultat etter skattekostnad		68 449 000	-326 692 000
Årsresultat		68 449 000	-326 692 000
Minoritetsinteresser	15	4 973 000	67 000
Årsresultat etter minoritetsinteresser		63 476 000	-326 759 000



Konsernets balanse

Beløp i: NOK	Note	2021	2020
BALANSE - EIENDELER			
Anleggsmidler			
Immaterielle eiendeler			
Konsesjoner, patenter, lisenser, varemerker og lignende rettigheter	12	4 000 000	4 000 000
Utsatt skattefordel	14	89 091 000	76 564 000
Goodwill	12	11 675 000	14 796 000
Sum immaterielle eiendeler		104 766 000	95 360 000
Varige driftsmidler			
Tomter, bygninger og annen fast eiendom	12	48 446 000	33 971 000
Skip, rigger, fly og lignende	6,12	1 449 698 000	2 019 939 000
Driftsløsøre, inventar, verktøy, kontormaskiner og lignende	6,12	1 225 503 000	1 200 381 000
Sum varige driftsmidler		2 723 647 000	3 254 291 000
Finansielle anleggsmidler			
Investeringer i tilknyttet selskap	2	7 001 000	15 372 000
Investeringer i aksjer og andeler	8	47 476 000	135 898 000
Andre fordringer	4	209 000	776 000
Sum finansielle anleggsmidler		54 686 000	152 046 000
Sum anleggsmidler		2 883 099 000	3 501 697 000
Omløpsmidler			
Varer			
Varer	13	41 529 000	59 285 000
Sum varer		41 529 000	59 285 000
Fordringer			
Kundefordringer	6	237 007 000	246 060 000
Andre fordringer	6	361 537 000	263 732 000
Sum fordringer		598 544 000	509 792 000
Investeringer			
Markedsbaserte aksjer		4 619 000	3 897 000
Andre markedsbaserte finansielle instrumenter		278 019 000	127 426 000



Konsernets balanse

Beløp i: NOK	Note	2021	2020
Sum investeringer		282 638 000	131 323 000
Bankinnskudd, kontanter og lignende			
Bankinnskudd, kontanter og lignende	5	689 036 000	734 004 000
Sum bankinnskudd, kontanter og lignende		689 036 000	734 004 000
Sum omløpsmidler		1 611 747 000	1 434 404 000
SUM EIENDELER		4 494 846 000	4 936 101 000
BALANSE - EGENKAPITAL OG GJELD			
Egenkapital			
Innskutt egenkapital			
Selskapskapital	15	532 000	532 000
Overkurs	15	199 928 000	199 928 000
Sum innskutt egenkapital		200 460 000	200 460 000
Opptjent egenkapital			
Fond i konsernet		1 628 733 000	1 576 881 000
Minoritetsinteresser		7 738 000	2 241 000
Sum opptjent egenkapital	15	1 636 471 000	1 579 122 000
Sum egenkapital		1 836 931 000	1 779 582 000
Gjeld			
Langsiktig gjeld			
Pensjonsforpliktelser	11	14 793 000	17 273 000
Sum avsetninger for forpliktelser		14 793 000	17 273 000
Annen langsiktig gjeld			
Gjeld til kredittinstitusjoner	6,10	1 053 581 000	2 358 032 000
Sum annen langsiktig gjeld		1 053 581 000	2 358 032 000
Sum langsiktig gjeld		1 068 374 000	2 375 305 000
Kortsiktig gjeld			
Gjeld til kredittinstitusjoner	5,6,10	788 446 000	0



Konsernets balanse

Beløp i: NOK	Note	2021	2020
Leverandørgjeld		208 369 000	199 931 000
Betalbar skatt	14	9 391 000	2 800 000
Skyldige offentlige avgifter		135 242 000	137 234 000
Utbytte	15	36 750 000	35 075 000
Annen kortsiktig gjeld	6	411 343 000	406 174 000
Sum kortsiktig gjeld		1 589 541 000	781 214 000
Sum gjeld		2 657 915 000	3 156 519 000
SUM EGENKAPITAL OG GJELD		4 494 846 000	4 936 101 000
POSTER UTENOM BALANSEN			
Garantistillelser	6	518 314 000	539 820 000



Deloitte.

Deloitte AS
Strandsvingen 14 A
NO-4032 Stavanger
Norway

Tel: +47 51 81 56 00
www.deloitte.no

Til generalforsamlingen i Folke Hermansen AS

UAVHENGIG REVISORS BERETNING

Konklusjon

Vi har revidert Folke Hermansen AS' årsregnskap, som består av:

- selskapsregnskapet, som består av balanse per 31. desember 2021, resultatregnskap og kontantstrømpstilling for regnskapsåret avsluttet per denne datoen og noter til årsregnskapet, herunder et sammendrag av viktige regnskapsprinsipper, og
- konsernregnskapet, som består av balanse per 31. desember 2021, resultatregnskap og kontantstrømpstilling for regnskapsåret avsluttet per denne datoen og noter til årsregnskapet, herunder et sammendrag av viktige regnskapsprinsipper.

Etter vår mening

- oppfyller årsregnskapet gjeldende lovkrav,
- gir selskapsregnskapet et rettviseende bilde av selskapets finansielle stilling per 31. desember 2021 og av dets resultater og kontantstrømmer for regnskapsåret avsluttet per denne datoen i samsvar med regnskapslovens regler og god regnskapsskikk i Norge, og
- gir konsernregnskapet et rettviseende bilde av konsernets finansielle stilling per 31. desember 2021 og av dets resultater og kontantstrømmer for regnskapsåret avsluttet per denne datoen i samsvar med regnskapslovens regler og god regnskapsskikk i Norge.

Grunnlag for konklusjonen

Vi har gjennomført revisjonen i samsvar med de internasjonale revisjonsstandardene International Standards on Auditing (ISA-ene). Våre oppgaver og plikter i henhold til disse standardene er beskrevet nedenfor under *Revisors oppgaver og plikter ved revisjonen av årsregnskapet*. Vi er uavhengige av selskapet og konsernet slik det kreves i lov, forskrift og International Code of Ethics for Professional Accountants utstedt av the International Ethics Standards Board for Accountants (IESBA-reglene), og vi har overholdt våre øvrige etiske forpliktelser i samsvar med disse kravene. Innhentet revisjonsbevis er etter vår vurdering tilstrekkelig og hensiktsmessig som grunnlag for vår konklusjon.

Øvrig informasjon

Styret og daglig leder (ledelsen) er ansvarlige for informasjonen i årsberetningen. Øvrig informasjon omfatter informasjon i årsrapporten bortsett fra årsregnskapet og den tilhørende revisjonsberetningen. Vår konklusjon om årsregnskapet ovenfor dekker ikke informasjonen i årsberetningen.

I forbindelse med revisjonen av årsregnskapet er det vår oppgave å lese årsberetningen. Formålet er å vurdere hvorvidt det foreligger vesentlig inkonsistens mellom årsberetningen og årsregnskapet og den kunnskap vi har opparbeidet oss under revisjonen av årsregnskapet, eller hvorvidt informasjon i årsberetningen ellers fremstår som vesentlig feil. Vi har plikt til å rapportere dersom årsberetningen fremstår som vesentlig feil. Vi har ingenting å rapportere i så henseende.

Basert på kunnskapen vi har opparbeidet oss i revisjonen, mener vi at årsberetningen

- er konsistent med årsregnskapet og

Deloitte refers to one or more of Deloitte Touche Tohmatsu Limited ("DTL", its global network of member firms, and their related entities (collectively, the "Deloitte organization"). DTL (also referred to as "Deloitte Global") and each of its member firms and related entities are legally separate and independent entities, which cannot obligate or bind each other in respect of third parties. DTL and each DTL member firm and related entity is liable only for its own acts and omissions, and not those of each other. DTL does not provide services to clients. Please see www.deloitte.no to learn more.

© Deloitte AS

Registrert i Foretaksregisteret Medlemmer av Den norske Revisorforening
Organisasjonsnummer: 980 211 282

Penneo Dokumentnøkkel: XCK6H-54B01-FN060-4EVJ4-FPQIQ-0VPZH



Deloitte.

side 2
Uavhengig revisors beretning -
Folke Hermansen AS

- inneholder de opplysninger som skal gis i henhold til gjeldende lovkrav.

Ledelsens ansvar for årsregnskapet

Ledelsen er ansvarlig for å utarbeide årsregnskapet og for at det gir et rettviseende bilde i samsvar med regnskapslovens regler og god regnskapskikk i Norge. Ledelsen er også ansvarlig for slik intern kontroll som den finner nødvendig for å kunne utarbeide et årsregnskap som ikke inneholder vesentlig feilinformasjon, verken som følge av misligheter eller utilsiktede feil.

Ved utarbeidelsen av årsregnskapet er ledelsen ansvarlig for å ta standpunkt til selskapets og konsernets evne til fortsatt drift og opplyse om forhold av betydning for fortsatt drift. Forutsetningen om fortsatt drift skal legges til grunn for årsregnskapet så lenge det ikke er sannsynlig at virksomheten vil bli avviklet.

Revisors oppgaver og plikter ved revisjonen av årsregnskapet

Vårt mål er å oppnå betryggende sikkerhet for at årsregnskapet som helhet ikke inneholder vesentlig feilinformasjon, verken som følge av misligheter eller utilsiktede feil, og å avgi en revisjonsberetning som inneholder vår konklusjon. Betryggende sikkerhet er en høy grad av sikkerhet, men ingen garanti for at en revisjon utført i samsvar med ISA-ene, alltid vil avdekke vesentlig feilinformasjon som eksisterer. Feilinformasjon kan oppstå som følge av misligheter eller utilsiktede feil. Feilinformasjon blir vurdert som vesentlig dersom den enkeltvis eller samlet med rimelighet kan forventes å påvirke økonomiske beslutninger som brukerne foretar basert på årsregnskapet.

Som del av en revisjon i samsvar med ISA-ene, utøver vi profesjonelt skjønn og utviser profesjonell skepsis gjennom hele revisjonen. I tillegg:

- identifiserer og vurderer vi risikoen for vesentlig feilinformasjon i regnskapet, enten det skyldes misligheter eller utilsiktede feil. Vi utformer og gjennomfører revisjonshandlinger for å håndtere slike risikoer, og innhenter revisjonsbevis som er tilstrekkelig og hensiktsmessig som grunnlag for vår konklusjon. Risikoen for at vesentlig feilinformasjon som følge av misligheter ikke blir avdekket, er høyere enn for feilinformasjon som skyldes utilsiktede feil, siden misligheter kan innebære samarbeid, forfalskning, bevisste utelatelser, uriktige fremstillinger eller overstyring av internkontroll.
- opparbeider vi oss en forståelse av den interne kontroll som er relevant for revisjonen, for å utforme revisjonshandlinger som er hensiktsmessige etter omstendighetene, men ikke for å gi uttrykk for en mening om effektiviteten av selskapets og konsernets interne kontroll.
- evaluerer vi om de anvendte regnskapsprinsippene er hensiktsmessige og om regnskapsestimaterne og tilhørende noteopplysninger utarbeidet av ledelsen er rimelige.
- konkluderer vi på hensiktsmessigheten av ledelsens bruk av fortsatt drift-forutsetningen ved avleggelsen av årsregnskapet, basert på innhentede revisjonsbevis, og hvorvidt det foreligger vesentlig usikkerhet knyttet til hendelser eller forhold som kan skape tvil av betydning om selskapets og konsernets evne til fortsatt drift. Dersom vi konkluderer med at det eksisterer vesentlig usikkerhet, kreves det at vi i revisjonsberetningen henleder oppmerksomheten på tilleggsopplysningene i årsregnskapet, eller, dersom slike tilleggsopplysninger ikke er tilstrekkelige, at vi modifierer vår konklusjon. Våre konklusjoner er basert på revisjonsbevis innhentet inntil datoen for revisjonsberetningen. Etterfølgende hendelser eller forhold kan imidlertid medføre at selskapet og konsernet ikke fortsetter driften.
- evaluerer vi den samlede presentasjonen, strukturen og innholdet i årsregnskapet, inkludert tilleggsopplysningene, og hvorvidt årsregnskapet gir uttrykk for de underliggende transaksjonene og hendelsene på en måte som gir et rettviseende bilde.
- innhenter vi tilstrekkelig og hensiktsmessig revisjonsbevis vedrørende den finansielle informasjonen til enhetene eller forretningsområdene i konsernet for å kunne gi uttrykk for en mening om det konsoliderte regnskapet. Vi er ansvarlige for å lede, følge opp og gjennomføre konsernrevisjonen. Vi alene er ansvarlige for vår revisjonskonklusjon.

Penneo Dokumentnøkkel: XCK6H-54B01-FN060-4EVJ4-FPQTQ-0VPZH



Deloitte.

side 3
Uavhengig revisors beretning -
Folke Hermansen AS

Vi kommuniserer med styret blant annet om det planlagte omfanget av revisjonen og til hvilken tid revisjonsarbeidet skal utføres. Vi utveksler også informasjon om forhold av betydning som vi har avdekket i løpet av revisjonen, herunder om eventuelle svakheter av betydning i den interne kontrollen.

Stavanger, 27. april 2022
Deloitte AS

Ommund Skalland
statsautorisert revisor

Penneo Dokumentnøkkel: XCK6H-54B0I-FN06O-4EVJ4-FPQIQ-0VPZH



PENNEO

Signaturene i dette dokumentet er juridisk bindende. Dokument signert med "Penneo"™ - sikker digital signatur.
De signerende parter sin identitet er registrert, og er listet nedenfor.

"Med min signatur bekrefter jeg alle datoer og innholdet i dette dokument."

Ommund Skailand

Statsautorisert revisor

Serienummer: 9578-5999-4-1493317

IP: 79.160.xxx.xxx

2022-04-27 11:25:31 UTC



Penneo Dokumentnøkkel: XOK6H-54B0I-FN06O-4EVJ4-FPQTQ-OVPZH

Dokumentet er signert digitalt, med **Penneo.com**. Alle digitale signatur-data i dokumentet er sikret og validert av den datamaskin-utregnede hash-verdien av det opprinnelige dokument. Dokumentet er låst og tids-stemplet med et sertifikat fra en betrodd tredjepart. All kryptografisk bevis er integrert i denne PDF, for fremtidig validering (hvis nødvendig).

Hvordan bekrefter at dette dokumentet er originalen?

Dokumentet er beskyttet av ett Adobe CDS sertifikat. Når du åpner dokumentet i

Adobe Reader, skal du kunne se at dokumentet er sertifisert av **Penneo e-signature service <penneo@penneo.com>**. Dette garanterer at innholdet i dokumentet ikke har blitt endret.

Det er lett å kontrollere de kryptografiske beviser som er lokalisert inne i dokumentet, med Penneo validator - <https://penneo.com/validate>



Admincontrol

List of Signatures Page 1/1

FH Årsberetning og regnskap 2021.pdf

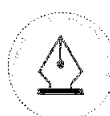
Name	Method	Signed at
Hermansen, Yuhong Jin	BANKID_MOBILE	2022-04-29 12:22 GMT+02
Førland, Svein Ivar	BANKID_MOBILE	2022-04-29 11:47 GMT+02
Haukås, Harald	BANKID_MOBILE	2022-04-28 20:20 GMT+02



This file is sealed with a digital signature. The seal is a guarantee for the authenticity of the document.
External reference: B6632C3892D242E88C5D3E912EBBBFC7



FOLKE HERMANSEN AS
Års- og konsernregnskap for 2021



This file is sealed with a digital signature.
The seal is a guarantee for the authenticity
of the document.

Document ID:
B6632C3892D242E88C5D3E912EBBFC7

Folke Hermansen AS

Årsberetning 2021

VIRKSOMHETENS ART OG TILHOLDSSTED

Folke Hermansen AS ble etablert i 1984. Folke Hermansen AS (FH) er et familieeid selskap med hovedkontor i Stavanger som eier og forvalter finansielle og industrielle investeringer. Selskapet er morselskap til DSD AS. Folke Hermansen AS har også mindre eierposter i andre selskap og fond.

Datterselskapet DSD ble etablert i 1855 og er morselskap i et norsk konsern med hovedkontor i Stavanger. DSD har en industriell eierstrategi med satsing på teknologiske og bærekraftige selskaper innen mobilitet, hav, reiseliv og helse. Bærekraft, aktivt eierskap og verdiutvikling er grunnpillarene i konsernets strategi.

MOBILITET:

DSD eier Tide som er konsernets plattformsselskap innen mobilitet. Selskapet er Norges nest største busselskap og har hovedkontor i Bergen. Tide er også blant Danmarks største busselskaper, hvor virksomheten ledes ut av Odense. Tides største forretningsområde er bussdrift i offentlige anbudskontrakter. Selskapet er også en ledende aktør innen kommersiell bussdrift i Norge. Tide har vokst betydelig de senere årene gjennom nye anbudskontrakter både i Norge og Danmark. Selskapet har i dag 4 445 ansatte og opererer i alt 1 998 busser. Kontraksreserven er 34,6 milliarder kroner inkludert opsjoner.

I tillegg er det investert minoritets eierposter i følgende selskap:

Eurobus Nordic

Imove

Beyonder

KVS Technologies

Ferdia

Swipload

Alle disse selskap er teknologi selskap innen mobilitet i tidlig vekst fase. De er strategiske viktige for DSD.

MARITIMT-MARINE

Innen maritim virksomhet har DSD konsernet betydelig aktivitet innen internasjonal shipping. Ved årsslutt hadde DSD en flåte på 5 tankskip som seiler internasjonalt. I tillegg har driftsselskapet DSD Shipping kommersielt ansvar for 2 mindre skip hvor DSD har en eierandel på 30 prosent. Samtlige skip seiler i samseilingspooler og teknisk drift er satt ut til eksterne leverandører.

DSD eier også DSD Cargo Holding som omfatter den gjenværende aktiviteten etter salget av Nor Lines i 2017. Dette innbefatter eierskap i to skip som går på langsiktige befraktningsavtaler til selskap eiet av Samskip gruppen. Disse skipene ble solgt i desember 2021. Videre eier konsernet aksjemajoriteten i Baltic Line som driver en kommersiell linje i Østersjøen / Nordsjøen basert på tre innleide skip.

Side 1 av 6



This file is sealed with a digital signature. The seal is a guarantee for the authenticity of the document.

Document ID:
B6632C3892D242E88C5D3E912EBBFC7



Innen Hav har DSD i tillegg gått inn med en eierandel på 36,5 prosent i landstrøm- og ladeteknologiselskapet Zinus. Et selskap som har utviklet landbaserte ladeløsninger og autonome løsninger for havner og skip. Selskapet har hovedkontor og produksjon på Bømlo og DSD eier selskapet sammen med LOS Gruppen og BKK Spring.

I tillegg har DSD gått inn med som en minoritets eier i selskapet Rayvn. Selskapet tilbyr en krisehåndteringsløsning basert på en SaaS (Software as a service) forretningsmodell.

TURISME

DSD konsernet har i mange år hatt betydelig aktivitet innen reiseliv og turisme. Fra 2019 ble aktiviteten samordnet i et nytt selskap, Go Fjords med hovedkontor i Bergen. Selskapet har 3 datterselskap; Adventure Tech som leverer teknologiløsninger for reiselivet; Fjord Travel som tar med turister over hele Norge samt XXLofoten som driver aktivitetsturisme, her eies 51,2% av aksjene.

HELSE:

Innen helse er det investert i Tidewave R & D som er et helseteknologiselskap som fokuserer på hjelpemidler for personer med bevegelseshemninger.

ANNET:

Foruten DSD-konsernet har morselskapet FH andre mindre finansielle plasseringer i aksjefond, PE fond og er medeier i entreprenørselskapet Birken & Co AS.

UTVIKLING 2021

2021 var også et år som var preget av Covid-19 pandemien og tynget alle våre tre største forretningsområder: reiseliv, mobilitet samt internasjonal tank. De

økonomiske resultatene er sterkt påvirket og det har vært et krevende år.

FH konsernet fikk til tross for dette, et overskudd før skatt på 54 millioner kroner i 2021.

REDEGJØRELSE FOR ÅRSREGNSKAPET

RESULTATREGNSKAPET

Omsetningen i FH konsernet falt fra 4 326 millioner kroner til 4 039 millioner kroner. Nedgangen skyldes i hovedsak svakere rater innen internasjonal shipping samt lavere omsetning i Tide. Omsetningen i Tide utgjør nærmere 90 prosent av totalomsetningen i konsernet.

EBITDAR (driftsresultat før avskrivninger og leasingkostnader) for konsernet falt fra 665 millioner kroner i 2020 til 490 millioner kroner i 2021. Dette er i hovedsak knyttet til internasjonal shipping hvor ratene har vært svært lave i hele 2021, mens de i første halvår 2020 var rekordhøye.

I DSD Shipping falt EBITDA fra 22 millioner dollar i 2020 til 11 millioner dollar i 2021. Størrelsen på flåten har i sum vært tilnærmet den samme begge år. DSD solgte tre eldre skip i starten av 2021 mens det tok levering av 3 nybygg i andre halvår 2020.

Resultat før skatt for konsernet ble på 54 millioner kroner sammenlignet med et underskudd på 328 millioner kroner i 2020. En stor del av endringen kan henføres til at vi i 2020 foretok betydelige nedskrivninger på flåten innen internasjonal shipping, i alt 354 millioner kroner, mens vi i år har reversert nedskrivninger med i alt 146 millioner. I tillegg har vi hatt gevinst ved salg av skip på 63 millioner kroner i 2021.

Side 2 av 6



This file is sealed with a digital signature. The seal is a guarantee for the authenticity of the document.

Document ID:
B6632C3892D242E88C5D3E912EBBBFC7



Aktiviteten i både Tide og innen reiseliv har vært negativt påvirket av pandemien, dette gjelder både i 2020 og 2021.

I DSD Cargo ble skipene i Sp/f Skipafelagið Nor Lines solgt med en gevinst på 5 millioner kroner. Den gjenværende aktiviteten er da relatert til Baltic Line hvor både aktivitet og resultat er gode.

Aktiviteten i DSD Investering er høy og det er foretatt flere nye investeringer. Alle investeringer i selskapet anses å være midlertidige og selskapene føres etter kostmetoden. Mange av selskapene er i tidlig vekst fase. Styret er tilfreds med konsernets utvikling i selskapsporteføljen.

Styret foreslår et utbytte på 35 millioner kroner for 2021.

EGENKAPITAL

Konsernet har solgt totalt 5 skip i løpet av året og balansen er redusert fra 4 936 millioner kroner i 2020 til 4 495 millioner kroner i 2021. Egenkapitalen er 1 837 millioner kroner, tilsvarende en egenkapitalandel på 41 prosent mot 36 prosent i 2020.

KONTANTSTRØM, LIKVIDITET OG GJELD

Likviditetsbeholdningen, inkludert investeringer i pengemarkedsfond, var 772 millioner kroner ved utgangen av 2021. De store endringene i kontantstrømmen sammenlignet med forrige år er knyttet til salg og kjøp av skip og finansieringen av disse. I 2021 solgte vi til sammen 5 skip med en salgsverdi på 752 millioner kroner som delvis ble brukt til innfrielse av gjeld med i alt 500 millioner kroner. I 2020 tok vi levering av 3 skip med en total investeringskostnad på 811 millioner kroner der 592 millioner kroner var lånefinansiert.

Resultatregnskap, balanse og kontantstrøm gir et rettviseende bilde av selskapets drift, stilling og likviditet.

FINANSIELL RISIKO

Overordnet om målsetting og strategi

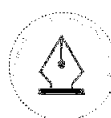
Konsernet er eksponert for finansiell risiko i virksomhetsområdene. Risikoen er i hovedsak knyttet til valuta, renter, oljepris og kredittrisiko. Målsettingen er å dempe den finansielle risikoen i størst mulig grad. Den overvåkes fortløpende, og finansielle derivater benyttes for å redusere slik eksponering.

Konsernet er eksponert for endringer i valutakurser, spesielt USD, da deler av selskapets inntekter og verdjusterte egenkapital er i utenlandsk valuta. Valutarisikoen søkes nøytralisert ved at aktivitet med inntjening og gjeldsbetjening i fremmed valuta belånes i samme valuta. Samtidig har konsernet fra tid til annen valutarisiko ved bygging av anleggsmidler. Selskapet bruker derivater for helt eller delvis å eliminere denne risikoen. Som følge av at USD er funksjonell valuta hvor alle inntekter, kostnader og de store balansepostene nomineres i USD, er USD-regnskap valgt innen internasjonal shipping.

Konsernet har eksponering mot oljeprisutvikling og utviklingen i rentemarkedet. En stor andel av denne eksponeringen er sikret gjennom kompensasjonsklausuler i kontrakter i Tide. Videre har konsernet renterisiko i pantelån innen shipping uten slike kompensasjonsklausuler. Konsernet vurderer løpende bruk av derivater for å avdempe denne risikoen.

Kredittrisikoen vurderes som lav. En stor del av konsernets omsetning kommer fra kontrakter med offentlige myndigheter i

Side 3 av 6



This file is sealed with a digital signature. The seal is a guarantee for the authenticity of the document.

Document ID:
B6632C3892D242E88C5D3E912EBBFC7

Norge og Danmark. Innen internasjonal skipsfart og godstransport har selskapet høyere motparts risiko. Samlet vurderes konsernet å ha en lav kredittisiko.

En økende andel av konsernets investeringer er nå i selskaper i vekstfasen og nyetableringer med en høyere risikoprofil enn tidligere. DSD er bevisst at kun en liten andel av selskapets portefølje skal allokere oppstarts- og vekstselskaper.

Likviditetsrisikoen i konsernet anses som tilfredsstillende. Konsernets datterselskaper er tilfredsstillende kapitalisert, og morselskapet har betydelige likvide midler utover dette.

Arbeidsmiljø og personale

FH-konsernet hadde ved årets utgang 4476 ansatte. FH-konsernet ønsker å være en attraktiv arbeidsplass med et godt arbeidsmiljø. Det legges derfor vekt på helse, miljø og sikkerhet, og at det er et godt samarbeid mellom ansatte, tillitsvalgte og ledelsen.

Sykefraværet for konsernet i 2021 var 10,1 prosent mot 10,3 prosent i 2020. Det høye sykefraværet er i hovedsak knyttet til pandemien.

Likestilling

Konsernet skal være en arbeidsplass der det er full likestilling mellom kvinner og menn. Det skal ikke forekomme forskjellsbehandling grunnet kjønn.

Transport og maritim virksomhet er tradisjonelt sett mannsdominerte bransjer. Majoriteten av konsernets medarbeidere er bussjåfører. Av konsernets medarbeidere er ca. 12 prosent kvinner. I FH er 1/3 av styrets medlemmer kvinner. I DSD er 60% av styremedlemmer inkludert

styrets leder, kvinner. Det jobbes aktivt for å forbedre kjønnsbalansen i konsernet.

I FH-konsernet er Tide pliktig til å rapportere i henhold til krav gitt i likestillings- og diskrimineringsloven. Dette skal gjennomføres hvert annet år og er ikke utarbeidet i år. Rapporten for 2020 finnes på Tide sine hjemmesider, <https://www.tide.no/media/2624/likestillingsrapport-2020-tide-as-15022021.pdf>

Diskriminering

Det er i de ulike datterselskaper etablert prosedyrer for varsling av kritikkverdige forhold, for konflikthåndtering og for varsling av mobbing og trakassering. Retningslinjene er vedtatt i arbeidsmiljøutvalgene i de respektive selskapene og gjort kjent i organisasjonen. Retningslinjene er videre tilgjengelige i selskapenes personalhåndbøker. Arbeidstakerne i konsernet har like arbeidsvilkår uavhengig av kjønn, nasjonalitet og etnisk opprinnelse.

Bærekraft

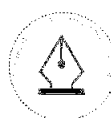
FH gjennom DSD konsern har i sitt ESG-arbeid utarbeidet tre strategiske ambisjonsområder på konsernnivå:

1. Vi skal bidra til å nå klimamålene
2. Vi skal bidra til lokal verdiskaping, attraktive arbeidsplasser og et godt samfunn
3. Vi skal bidra til god forretningsskikk gjennom aktiv eierstyring

Arbeidet med å konkretisere ESG-arbeidet på konsernnivå ble påbegynt i 2020, og vil fortsette inn i 2021.

Vi viser her til DSD sin års- og bærekraftsrapport for 2021 som

Side 4 av 6



This file is sealed with a digital signature. The seal is a guarantee for the authenticity of the document.

Document ID:
B6632C3892D242E88C5D3E912EBBFC7

omhandler konsernets arbeid relatert til bærekraft.

Styreforsikring

Det er tegnet styreforsikring for styrets medlemmer. Alle styremedlemmene i alle selskap i konsernet er dekket av denne.

Forskning og utvikling

Konsernets FOU aktivitet er i hovedsak relatert til utvikling av digitale løsninger i noen datterselskaper. Videre er FOU sentralt i flere av selskapene FH har investert i det siste året.

Eierforhold

FH er heleid av Hermansen familien hvor Yuhong Jin Hermansen er dominerende eier.

En minoritetspost på 9,9% ble, som følge av Harald Endre Hermansen bortgang i desember 2021, overdratt til Anne Mette Lind Hermansen.

Styret og ledelsen

Morselskapets styre består av 3 medlemmer. Yuhong Jin Hermansen er styreleder og daglig leder i FH AS.

Harald Endre Hermansen som var styremedlem gikk dessverre bort den 17.des.2021. Endre hadde viet betydelig av sin tid til det familieeide selskapet i mange tiår. Selskapet og øvrige aksjonærer takker for hans gode bidrag til selskapet.

Harald Haukås ble valgt inn som nytt styremedlem i FH i mars 2022.

Fremtidig utvikling

FH konsernet, med DSD i spissen, er inne i en endring fra industrielt eierskap i kapitalintensiv maritim og transportnæring til et Industrielt teknologikonsern hvor man også i løpet av 2021 gjennomførte flere investeringer.

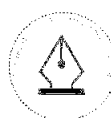
FH ser at det skjer mye spennende innenfor de virksomhetsområdene som er identifisert som satsingsområder. Konsernet står finansielt sterkt og er i stand til å videreutvikle dagens portefølje av selskaper samt gjøre nye investeringer i 2022.

Covid-19 pandemien vil også påvirke konsernet i 2022. I tillegg har Russlands invasjon i Ukraina i første kvartal 2022 for alvor bidratt til et mer usikkert og anspent politisk og økonomisk fremtidsbilde for hele verden. Implikasjonene av invasjonen er usikre men vi har allerede sett svært høye energipriser, noe som har fått betydelige negative konsekvenser for Tide. Også reiselivsaktiviteten kan vi forvente blir negativt påvirket av denne. Innen internasjonal tankfart har ratene steget hittil i 2022, noe vi forventer skal fortsette også utover i året.

Samlet forventer styret at også 2022 blir krevende resultatmessig, men FH-konsernet står finansielt sterkt til å støtte opp om investeringer, samt være opportunistisk til å realisere nye investeringer innen satsningsområdene.

Styret takker oppdragsgivere og samarbeidspartnere for godt samarbeid i 2021. Videre vil styret takke alle medarbeidere for god innsats i et krevende og annerledes år.

Side 5 av 6



This file is sealed with a digital signature. The seal is a guarantee for the authenticity of the document.

Document ID:
B6632C3892D242E88C5D3E912EBBFC7



FORTSATT DRIFT

I samsvar med regnskapslovens § 3-3a bekreftes det at forutsetningene om fortsatt drift er til stede.

Årsresultat og disponeringer

Styret foreslår følgende disponering av overskuddet i FH AS:

NOK 1000

Utbytte	35 000
Annen Egenkapital	- 161
Fond for vurderingsforskjeller	5 762
Totalt disponert	40 601

Stavanger, 27. april 2022
I styret for Folke Hermansen AS:

Yuhong Jin Hermansen
Styreleder og daglig leder

Svein Ivar Førland
Styremedlem

Harald Haukås
Styremedlem

Side 6 av 6



This file is sealed with a digital signature.
The seal is a guarantee for the authenticity
of the document.

Document ID:
B6632C3892D242E88C5D3E912EBBFC7



FOLKE HERMANSEN AS

Års- og konsernregnskap for 2021

Resultatregnskap

(Beløp i NOK 1 000)

Mor			Note	Konsern	
01.01 - 31.12				01.01 - 31.12	
2021	2020			2021	2020
39	38	Driftsinntekter	12,16,18	4 039 229	4 325 976
285	285	Lønnskostnad	3,11	2 199 606	2 329 241
12	12	Avskr. på varige driftsmidler	12	277 606	312 328
0	0	Nedskrivninger	12	-146 309	354 414
822	892	Annen driftskostnad	3,12,20	1 601 068	1 582 320
-1 080	-1 150	Driftsresultat		107 258	-252 327
40 762	-351 768	Resultat fra investering i datterselskap	2	0	0
0	0	Resultat fra investering i tilknyttet selskap	2	-8 297	1 206
2 688	3 286	Resultat fra andre investeringer	9	2 688	3 286
43 450	-348 482	Resultat av investeringer		-5 609	4 492
0	2	Finansinntekter	9	25 397	23 270
-1 769	-2	Finanskostnader	9	-72 809	-103 053
-1 769	0	Netto finansposter		-47 412	-79 783
40 601	-349 632	Ordinært resultat før skattekostnad		54 237	-327 618
0	0	Skattekostnad /-inntekt på ordinært resultat	14	14 212	926
40 601	-349 632	Årsresultat før minoritetsinteresser		68 449	-326 692
0	0	Minoritetsinteresser	15	4 973	67
40 601	-349 632	Årsresultat etter minoritetsinteresser		63 476	-326 759
Anvendelse av årsresultatet					
5 762	-351 768	Fond for vurderingsforskjeller			
35 000	35 000	Avsatt utbytte			
-161	-32 864	Annen egenkapital			
40 601	-349 632	Sum anvendelse	15		



This file is sealed with a digital signature.
The seal is a guarantee for the authenticity
of the document.

Document ID:
B6632C3892D242E88C5D3E912EBBFC7

**FOLKE HERMANSEN AS**

Års- og konsernregnskap for 2021

Balanse

(Beløp i NOK 1 000)

Mor				Konsern	
31.12.2021	31.12.2020		Note	31.12.2021	31.12.2020
		EIENDELER			
		<i>Anleggsmidler</i>			
		Immaterielle eiendeler			
0	0	Andre immaterielle eiendeler	12	4 000	4 000
0	0	Utsatt skattefordel	14	89 091	76 564
0	0	Goodwill	12	11 675	14 796
0	0	Sum immaterielle eiendeler		104 766	95 360
		Varige driftsmidler			
746	746	Tomter og bygninger	12	48 446	33 971
367	378	Transportmidler og annet driftsløsøre	6,12	1 225 503	1 200 381
0	0	Skip, rigger, fly og lignende	6,12	1 436 645	1 991 116
0	0	Periodisk vedlikehold	12	13 053	28 823
0	0	Nybyggingskontrakt skip	12	0	0
1 113	1 124	Sum varige driftsmidler		2 723 647	3 254 291
		Finansielle anleggsmidler			
1 757 090	1 727 950	Investeringer i datterselskap	2	0	0
0	0	Investeringer i tilknyttet selskap	2	7 001	15 372
0	0	Andre fordringer	4	209	776
5 888	12 791	Investeringer i aksjer og andeler	8	47 476	135 898
1 762 978	1 740 741	Sum finansielle anleggsmidler		54 686	152 046
1 764 091	1 741 865	Sum anleggsmidler		2 883 099	3 501 697
		Omløpsmidler			
0	0	Varer	13	41 529	59 285
		Fordringer			
0	0	Kundefordringer	6	237 007	246 060
35 000	35 000	Fordringer på konsernselskap	7	0	0
66	33	Andre fordringer	6	361 537	263 732
35 066	35 033	Sum fordringer		598 544	509 792
4 619	3 897	Investeringer		282 638	131 323
4 619	3 897	Sum investeringer		282 638	131 323
10 960	4 649	Bankinnskudd, kontanter og lignende	5	689 036	734 004
50 645	43 579	Sum omløpsmidler		1 611 747	1 434 404
1 814 737	1 785 445	SUM EIENDELER		4 494 846	4 936 101



This file is sealed with a digital signature.
The seal is a guarantee for the authenticity
of the document.

Document ID:
B6632C3892D242E88C5D3E912EBBFC7



FOLKE HERMANSEN AS

Års- og konsernregnskap for 2021

Balanse

(Beløp i NOK 1 000)

Mor		Note	Konsern	
31.12.2021	31.12.2020		31.12.2021	31.12.2020
EGENKAPITAL OG GJELD				
Egenkapital				
Innskutt egenkapital				
532	532	15	532	532
199 928	199 928	15	199 928	199 928
200 460	200 460		200 460	200 460
Opptjent egenkapital				
1 089 349	1 095 209		0	0
489 510	454 671		0	0
0	0		1 628 733	1 576 881
0	0		7 738	2 241
1 578 859	1 549 880	15	1 636 471	1 579 122
1 779 319	1 750 340		1 836 931	1 779 582
Gjeld				
Avsetning for forpliktelser				
0	0	11	14 793	17 273
0	0		14 793	17 273
Annen langsiktig gjeld				
0	0	6,10	1 053 581	2 358 032
0	0		1 053 581	2 358 032
Kortsiktig gjeld				
0	0	5, 6, 10	788 446	0
61	36		208 369	199 931
0	0	14	9 391	2 800
0	0		135 242	137 234
35 000	35 000	15	36 750	35 075
357	68	6	411 343	406 175
35 418	35 105		1 589 541	781 215
35 418	35 105		2 657 915	3 156 520
1 814 737	1 785 445		4 494 846	4 936 101

Stavanger, 27.04.2022

Yuhong Jin Hermansen
Styreleder/Daglig lederSvein Ivar Førland
StyremedlemHarald Haukås
StyremedlemThis file is sealed with a digital signature.
The seal is a guarantee for the authenticity
of the document.Document ID:
B6632C3892D242E88C5D3E912EBBFC7



FOLKE HERMANSEN AS Års- og konsernregnskap for 2021

Kontantstrømoppstilling

(Beløp i NOK i 000)

Mor		Note	Konsern	
01.01 - 31.12			01.01 - 31.12	
2021	2020		2021	2020
Kontantstrøm fra operasjonelle aktiviteter				
40 601	-349 632		54 237	-327 618
12	12		277 606	312 328
0	0	12	-146 309	354 414
0	0	12	-65 653	-1 993
-40 762	351 768		0	0
0	0	2	8 297	-1 206
-2 688	-3 286		-2 688	-3 286
1 769	0		47 412	79 783
0	0	13	17 756	-20 289
0	0		9 053	120 650
25	-198		8 438	-25 622
0	0	11	-2 480	-1 907
0	0	14	-585	-650
254	-31		-104 878	-67 497
-789	-1 367		100 206	417 107
Kontantstrøm fra investeringsaktiviteter				
0	0	2,12	841 883	82 020
0	0		0	0
0	0	9	10 868	18 816
0	0	2	0	1 503
0	0	12	-153 290	-986 974
-2 406	-212		-131 269	-105 024
0	0		0	0
6 819	0		58 144	2 065
2 688	2 520		2 688	2 520
0	0		0	0
7 101	2 308		629 024	-985 074
Kontantstrøm fra finansieringsaktiviteter				
-1	-1	9	-63 527	-80 552
0	0	9	14 528	-74 035
0	0	6,10	42 748	591 799
0	0	6,10	-731 372	-214 778
0	0	6	0	0
0	0		-36 575	0
-1	-1		-774 198	222 434
6 311	940		-44 968	-345 533
4 649	3 709		734 004	1 079 537
10 960	4 649		689 036	734 004
0	0	5	2 010	1 894

Betalingsmidler består av kontanter i kasse og i bank.

*) I konsernet er det foretatt investeringer ved finansiell leasing i 2021 på totalt 143 mill. (i 2020 406 mill). Dette er ikke-kontante poster som er trukket ut fra kontantstrømmen i postene tilgang og langsiktig gjeld.



This file is sealed with a digital signature.
The seal is a guarantee for the authenticity
of the document.

Document ID:
B6632C3892D242E88C5D3E912EBBBFC7

Note 1 Regnskapsprinsipper

Års- og konsernregnskapet består av resultatregnskap, balanse, kontantstrømoppstilling og noteopplysninger og er avlagt i samsvar med aksjelov, regnskapslov og god regnskapsskikk i Norge gjeldende pr. 31. desember 2021. For å gjøre års- og konsernregnskapet lettere å lese, er det redigert slik at regnskapsoppstillingene er sammendratt i formen. Den nødvendige spesifisering er gjort i notene. Notene er følgelig en integrert del av årsregnskapet.

Års- og konsernregnskapet er basert på de grunnleggende prinsipper om historisk kost, sammenlignbarhet, fortsatt drift, kongruens og forsiktighet. Transaksjoner regnskapsføres til verdien av vederlaget på transaksjonstidspunktet. Inntekter resultatføres når de er opptjent og kostnader sammenstilles med opptjente inntekter. Det er tatt hensyn til sikring. Regnskapsprinsippene utdypes nedenfor. Når faktiske tall ikke er tilgjengelige på tidspunkt for regnskapsavleggelsen, tilsier god regnskapsskikk at ledelsen beregner et best mulig estimat for bruk i resultatregnskap og balanse. Det kan fremkomme avvik mellom estimerte og faktiske tall.

Konsolideringsprinsipper

Konsoliderte selskap

Konsernregnskapet omfatter de selskap hvor morselskapet og datterselskap direkte eller indirekte har bestemmende innflytelse. Konsernregnskapet viser selskapenes økonomiske stilling, resultat av årets virksomhet og kontantstrømmer som en samlet økonomisk enhet. Bestemmende innflytelse anses, i utgangspunktet, å foreligge når en direkte eller indirekte eier mer enn 50% av den stemmeberettigede kapital. Selskap som eies midlertidig konsolideres ikke. Det er anvendt enhetlige regnskapsprinsipper for alle selskap som inngår i konsernet. Nyervervede datterselskap medtas fra det tidspunkt bestemmende innflytelse oppnås, og avhendede datterselskap medtas frem til avhendelsestidspunktet.

Resultatregnskap og balanse for konsernselskaper med funksjonell valuta forskjellig fra presentasjonsvalutaen regnes om på følgende måte:

Balanseposter omregnes til norske kroner med valutakursen på balansedagen.

Resultatposter er omregnet til norske kroner ved å benytte årlig gjennomsnittskurs. Dette er en endring i forhold til i fjor da vi brukte månedlige valutakurser for resultatpostene, dette da det forrige år var store svingninger i valutakursene. Ved omregning av nedskrivning av skipsverdier ble det brukt balansedagens valutakurs, dette fordi hoveddelen av verdifallet skjedde ved årets slutt. I år er gjennomsnittskurs benyttet også på dette da verdiene har økt jevnt i løpet av året.

Eliminering av interne transaksjoner

Alle vesentlige transaksjoner og mellomværende mellom selskaper i konsernet er eliminert.

Eliminering av eierandeler i datterselskap

Eierandeler i datterselskaper er eliminert i konsernregnskapet etter oppkjøpsmetoden. Forskjellen mellom kostpris for eierandelene og bokført verdi av netto eiendeler på oppkjøpstidspunktet analyseres og henføres til de enkelte balanseposter i henhold til estimert virkelig verdi. Eventuell ytterligere merpris som skyldes forventninger om fremtidig inntjening, aktiveres som goodwill og avskrives i resultatregnskapet i takt med de underliggende forhold og forventet økonomisk levetid.

Minoritetsinteresse

Minoritetsinteressenes andel av resultat etter skatt og egenkapital, er vist som egne poster i resultatregnskapet og balansen.



This file is sealed with a digital signature.
The seal is a guarantee for the authenticity
of the document.

Document ID:
B6632C3892D242E88C5D3E912E8B8FC7

Behandling av tilknyttede selskap

Med tilknyttede selskap menes selskap der konsernet har en eierandel på 20-50%, hvor investeringen er av langvarig og strategisk karakter og hvor konsernet kan utøve en vesentlig innflytelse. Tilknyttede selskap innarbeides etter egenkapitalmetoden. Konsernets andel av resultatet i et tilknyttet selskap er basert på resultat etter skatt i det tilknyttede selskapet med fradrag for eventuelle avskrivninger på merverdier som skyldes at kostpris på eierandelene var høyere enn den ervervede andel av bokført egenkapital. I resultatregnskapet er andel av resultatet i tilknyttet selskap vist under resultat av investeringer. I balansen vises eierandeler i tilknyttede selskaper under anleggsmidler.

For tilknyttede selskaper som er deltakerlignet er konsernets andel av resultatet basert på resultat før skatt i det tilknyttede selskapet. Skattekostnad på resultatandel er vist sammen med konsernets øvrige skattekostnad.

Generelle prinsipper

Eiendeler/gjeld som knytter seg til varekretsløpet og poster som forfaller til betaling innen ett år etter balansedagen, er klassifisert som omløpsmidler/kortsiktig gjeld. Vurdering av omløpsmidler/kortsiktig gjeld skjer til laveste/høyeste verdi av anskaffelseskost og virkelig verdi. Virkelig verdi er definert som antatt fremtidig salgspris redusert med forventede salgskostnader. Andre eiendeler er klassifisert som anleggsmidler. Vurdering av anleggsmidler skjer til anskaffelseskost. Anleggsmidler som forringes avskrives. Dersom det finner sted en verdiendring som ikke er forbigående, foretas en nedskrivning av anleggsmidlet. Tilsvarende prinsipper legges normalt til grunn for gjeldsposter.

Det er i henhold til god regnskapsskikk noen unntak fra de generelle vurderingsreglene. Disse unntakene er kommentert i de respektive noter. Ved anvendelse av regnskapsprinsipper og presentasjon av transaksjoner og andre forhold, legges det vekt på økonomiske realiteter, ikke bare juridisk form. Betingede tap som er sannsynlige og kvantifiserbare, kostnadsføres. Inndelingen i segmenter er basert på selskapets interne styrings- og rapporterings formål, samt på risiko og inntjening. Det presenteres tall for virksomhetsområder. Tallene er avstemt mot selskapets resultat- og balanse.

Immaterielle eiendeler og varige driftsmidler

Immaterielle eiendeler

Immaterielle eiendeler som forventes å gi fremtidige inntekter, som goodwill i datterselskaper og patenter, aktiveres. Avskrivninger beregnes lineært over eiendelenes økonomiske levetid. Utgifter forbundet med forskning og utvikling kostnadsføres som hovedregel løpende, men aktiveres og avskrives over forventet løpetid når vilkårene for balanseføring er oppfylt.

Varige driftsmidler

Varige driftsmidler føres i balansen til anskaffelseskost, fratrukket akkumulerte av- og nedskrivninger. Dersom den virkelige verdien av et driftsmiddel er lavere enn bokført verdi, og dette skyldes årsaker som ikke antas å være forbigående, skrives driftsmidlet ned til virkelig verdi. Utgifter forbundet med periodisk vedlikehold og reparasjoner på produksjonsutstyr, periodiseres. Utgifter forbundet med normalt vedlikehold og reparasjoner blir løpende kostnadsført. Utgifter ved større utskiftninger og fornyelser som øker driftsmidlenes levetid vesentlig, aktiveres. Renter som knytter seg til anlegg under oppføring blir aktivert som en del av kostprisen. Driftsmidler som leies på betingelser som i det vesentlige overfører de økonomiske rettigheter og forpliktelser til Folke Hermansen AS (finansiert leasing) aktiveres som driftsmiddel, og medtas som forpliktelse under rentebærende gjeld til nåverdien av minimumsleien. Operasjonell leasing kostnadsføres som vanlig leiekostnad, og klassifiseres som ordinær driftskostnad.



This file is sealed with a digital signature.
The seal is a guarantee for the authenticity
of the document.

Document ID:
B6632C3892D242E88C5D3E912E8B8FC7



Avskrivninger

Ordinære avskrivninger er beregnet lineært over driftsmidlenes økonomiske levetid med utgangspunkt i historisk kostpris. Tilsvarende prinsipper legges til grunn for immaterielle eiendeler. Avskrivningene er klassifisert som ordinære driftskostnader. Balansført leasing avskrives i henhold til plan, og forpliktelsen reduseres med betalt leie etter fradrag for beregnet rentekostnad.

Finansielle eiendeler

Behandling av datterselskap/tilknyttede selskap

Datterselskap og tilknyttede selskapet innarbeides etter egenkapitalmetoden.

Selskapets andel av resultatet i et datterselskap er basert på resultat etter skatt i datterselskapet med fradrag for eventuelle avskrivninger på merverdier som skyldes at kostpris på eierandelene var høyere enn den ervervede andel av bokført egenkapital. I resultatregnskapet er andel av resultatet i datterselskapet vist på egen linje under resultat av investeringer. I balansen vises eierandeler i datterselskapet som Finansielt anleggsmiddel. Tilsvarende prinsipper legges til grunn for tilknyttede selskap.

For datterselskaper og tilknyttede selskaper som er deltakerlignet er selskapets andel av resultatet basert på resultat før skatt. Skattekostnad på resultatandel er vist sammen med konsernets øvrige skattekostnad.

I selskapsregnskapet er egenkapitalmetoden basert på eiersynet.

Finansplasseringer

Markedsbaserte aksjer, obligasjoner og andre finansielle instrumenter klassifisert som omløpsmidler vurderes til virkelig verdi i tråd med regnskapslovens § 5-8. Andre kortsiktige investeringer vurderes etter laveste verdi av virkelig verdi og anskaffelseskost.

Investeringer i aksjer og andeler, klassifisert som anleggsmidler, vurderes til det laveste av gjennomsnittlig anskaffelseskost og markedsverdi.

Finansielle instrumenter som er inngått for å sikre eiendeler eller forpliktelser vurderes sammen med det underliggende objekt. Andre finansielle instrumenter regnskapsføres til virkelig verdi i tråd med regnskapslovens § 5-8.

Varelager

Beholdninger av varer vurderes til det laveste av kostpris etter "først inn - først ut"-prinsippet og antatt salgspris. Kostpris for innkjøpte varer er anskaffelseskost.

Fordringer

Fordringer er oppført til pålydende med fradrag for forventede tap.

Valuta

Pengeposter i utenlandsk valuta er vurdert til kursen ved regnskapsårets slutt.

Pensjonsforpliktelser og pensjonskostnad

Konsernet har pensjonsordninger som gir de ansatte rett til avtalte fremtidige pensjonsytelser, kalt ytelsesplaner. Pensjonsforpliktelser beregnes etter lineær opptjening på basis av forutsetninger om antall opptjeningsår, diskonteringsrente, fremtidig avkastning på pensjonsmidler, fremtidig regulering av lønn, pensjoner og ytelser fra folketrygden og aktuarmessige forutsetninger om dødelighet, frivillig avgang, osv. Pensjonsmidlene vurderes til virkelig verdi. Netto pensjonsforpliktelse består av brutto pensjonsforpliktelse fratrukket



This file is sealed with a digital signature.
The seal is a guarantee for the authenticity
of the document.

Document ID:
B6632C3892D242E88C5D3E912EBBFC7



virkelig verdi av pensjonsmidler. Netto pensjonsforpliktelse er balanseført som langsiktig rentefri gjeld, mens netto pensjonsmidler er balanseført som langsiktig rentefri fordring dersom det er sannsynlig at overfinansieringen kan utnyttes.

Endringer i forpliktelsen som skyldes endringer i pensjonsplanene, fordeles over antatt gjennomsnittlig gjenværende opptjeningsstid. Endringer i forpliktelsen og pensjonsmidlene som skyldes endringer i og avvik mot beregningsforutsetningene (estimatendringer), fordeles over antatt gjennomsnittlig gjenværende opptjeningsstid.

Netto pensjonskostnad, som er brutto pensjonskostnad fratrukket estimert avkastning på pensjonsmidlene, korrigert for fordelt virkning av endringer i estimater og pensjonsplaner, klassifiseres som ordinær driftskostnad, og er presentert sammen med lønn og andre ytelser.

Konsernet og morselskapet anvender NRS 6A for regnskapsføring av pensjoner.

Utsatt skatt og skattekostnad

Utsatt skatt beregnes på bakgrunn av midlertidige forskjeller mellom regnskapsmessige og skattemessige verdier ved utgangen av regnskapsåret. Ved beregningen benyttes normalt nominell skattesats. Positive og negative forskjeller vurderes mot hverandre innenfor samme tidsintervall. Utsatt skattefordel oppstår dersom en har midlertidige forskjeller som gir opphav til skattemessige fradrag i fremtiden. Årets skattekostnad består av endringer i utsatt skatt og utsatt skattefordel, sammen med betalbar skatt for inntektsåret korrigert for feil i tidligere års beregninger.

Inntektsføring

Konsernets inntekter omfatter i hovedsak følgende elementer:

Kontraktinntekter

Kontraktinntekter er i all hovedsak vederlag for kollektivtjenester i anbudskontrakter med det offentlige. Salg av tjenester resultatføres i den perioden leveransen utføres. For de fleste anbudskontraktene er inntektsføringen lineær, men den kan i enkelte tilfeller variere fra periode til periode. Krav på kontraktinntekt blir balanseført som en fordring dersom inntektene ikke fullt ut er innbetalt per årsskiftet.

Billettinntekter

Billettinntekter omfatter inntekter fra kommersiell passasjerfrakt, deriblant reiseliv, kystbuss, flybuss mm. Mesteparten av dette er kontantsalg med unntak av reiselivsinntekter som består hovedsakelig av kredittsalg via reisebyråer. Inntektene knyttet til reiseliv blir inntektsført når reisen er gjennomført. Tilhørende kostnader kostnadsføres tilsvarende.

Certeparti-inntekter

Konsernets aktiviteter innenfor internasjonal shipping omfatter i hovedsak utleie av skip og/eller mannskap. Inntekter resultatføres i takt med levering av tjenestene som ytes. Forskuddsbetalinger fra kunde klassifiseres under kortsiktig gjeld, og opptjente ikke fakturerte inntekter som fordringer. I all hovedsak er inntekten fra internasjonal shipping i utenlandsk valuta (USD). Konsernet har også inntekter fra utleie av godsskip som går i trafikk mellom norske og europeiske havner. Disse inntektene er i norske kroner.

Andre inntekter

Øvrige inntektskategorier omfatter blant annet inntekter fra godstransport til og fra Norge, inntektene resultatføres i samme periode som leveransen utføres.



This file is sealed with a digital signature.
The seal is a guarantee for the authenticity
of the document.

Document ID:
B6632C3892D242E88C5D3E912EBBBFC7



Kontantstrømoppstilling

Kontantstrømoppstillingen er utarbeidet etter den indirekte metoden. *Kontanter og kontantekvivalenter* omfatter kontanter, bankinnskudd og andre kortsiktige, likvide plasseringer som umiddelbart og med uvesentlig kursrisiko kan konverteres til kjente kontantbeløp og med forfallsdato kortere enn tre måneder fra anskaffelsesdato.

Sikring

Konsernet benytter ulike finansielle derivater som instrument for sikring av fremtidige kontantstrømmer. Regnskapsføringen av sikringsforholdet fremkommer ved derivatene holdes utenfor balansen til de sikrede kontantstrømmer blir regnskapsført i resultatregnskapet. Opplysninger om virkelig verdi av derivatene er gitt i note 6.



This file is sealed with a digital signature.
The seal is a guarantee for the authenticity
of the document.

Document ID:
B6632C3892D242E88C5D3E912EBBBFC7



FOLKE HERMANSEN AS

Års- og konsernregnskap for 2021

Note 2 - Andeler i tilknyttede selskaper og datterselskap

(Beløp i NOK 1 000)

Investering i tilknyttede selskaper

	Morselskap	Konsern
Inngående balanse 01.01	0	15 372
Andel av årets resultat	0	-8 297
Innbetalinger/utbetalinger/egenkapitalendringer	0	-74
Utgående balanse 31.12	<u>0</u>	<u>7 001</u>

Investering i datterselskap

	Morselskap
Inngående balanse 01.01	1 727 950
Andel av årets resultat	40 762
Utbytte/konsernbidrag/overføringer	-35 000
Innbetalinger/utbetalinger/egenkapitalendringer	23 378
Utgående balanse 31.12	<u>1 757 090</u>

Andel i tilknyttede selskaper

	Forretnings- kontor	Morselskap	Konsern
O.H. Meling Tankers KS	Stavanger		30,0 %



This file is sealed with a digital signature.
The seal is a guarantee for the authenticity
of the document.

Document ID:
B6632C3892D242E88C5D3E912EBBF7C7



forts. note 2 - Andeler i tilknyttede selskaper og datterselskap

Datterselskaper	Forretnings- kontor	Eier- og stemmeandel
DSD AS*)	Stavanger	100,0 %
DSD Shipping AS	Stavanger	100,0 %
Stavangerske AS	Stavanger	100,0 %
AS Eagle Sydney	Stavanger	100,0 %
Det Stavangerske Dampskibsselskab AS	Stavanger	100,0 %
DSD Ships 3 AS	Stavanger	100,0 %
DSD Ships 4 AS	Stavanger	100,0 %
DSD Ships 5 AS	Stavanger	100,0 %
DSD Ships 6 AS	Stavanger	100,0 %
Stavangerske International AS	Stavanger	100,0 %
Stavangerske International Rederi AS	Stavanger	100,0 %
KS Eagle Sydney	Stavanger	100,0 %
Klasaskjæret AS	Stavanger	100,0 %
DSD Investing AS	Stavanger	100,0 %
DSD Z Holding AS	Stavanger	100,0 %
DSD Invest 1 AS	Stavanger	100,0 %
DSD Invest 2 AS	Stavanger	100,0 %
DSD Cargo Holding AS	Stavanger	100,0 %
Skipafelagi Nor Lines	Torshavn Færøyene	100,0 %
Baltic Line AS	Stavanger	75,0 %
Tide AS	Bergen	100,0 %
Tide Buss AS	Bergen	100,0 %
Turbuss Vest AS	Bergen	100,0 %
Turbuss Vest Reiser AS	Bergen	100,0 %
Tide Bane AS	Bergen	100,0 %
Kystbussen AS	Bergen	100,0 %
Neste Blåne AS	Bergen	100,0 %
Tide Verksted AS	Bergen	100,0 %
Bergen Bilberging AS	Bergen	67,0 %
Tide Buss Danmark A/S	Odense (DK)	100,0 %
Tide Eiendom Hordaland AS	Bergen	100,0 %
Tide Eiendom Voss AS	Bergen	100,0 %
Tide Eiendom Møre AS	Bergen	100,0 %
Rødlimyra AS	Leknes	100,0 %
DSD Explore AS	Bergen	100,0 %
Adventure Tech AS	Vågan	100,0 %
Fjord Travel Norway AS	Bergen	100,0 %
XXLofoten AS	Vågan	51,2 %



This file is sealed with a digital signature.
The seal is a guarantee for the authenticity
of the document.

Document ID:
B6632C3892D242E88C5D3E912EBBFC7



FOLKE HERMANSEN AS Års- og konsernregnskap for 2021

Note 3 - Lønnskostnader / Antall ansatte / Godtgjørelser

(Beløp i TNOK)	Mor		Konsern	
Lønnskostnader mm.	2021	2020	2021	2020
Lønninger	250	250	1 811 580	1 932 279
Folketrygdavgift	35	35	208 054	216 596
Pensjonskostnader, jfr note 11	0	0	116 082	119 714
Andre ytelser	0	0	63 890	60 652
Lønnskostnader	285	285	2 199 606	2 329 241

Gjennomsnittlig antall årsverk 0 0 3 333 3 720

Morselskapet

Godtgjørelser (i TNOK)	Daglig leder	Styret
Lønn og honorarer	0	250
Sum	0	250

Da morselskapet ikke har ansatte, foreligger ikke plikt til å ha obligatorisk tjenestepensjonsordning.

Revisor	Morselskap	Konsern
Honorar til revisor for 2021 består av følgende (i hele TNOK):		
Lovpålagt revisjon	91	3 694
Andre attestasjonstjenester	0	527
Skatterådgivning	0	280
Andre tjenester utenfor revisjon	0	1 256

Note 4 - Fordringer

Balanseført verdi av fordringer med forfall senere enn ett år:

(Beløp i NOK 1 000)	Mor		Konsern	
	31.12.2021	31.12.2020	31.12.2021	31.12.2020
Pensjonsmidler, jfr note 11	-	-	-	-
Andre fordringer	-	-	209	776
Sum	-	-	209	776



This file is sealed with a digital signature.
The seal is a guarantee for the authenticity
of the document.

Document ID:
B6632C3892D242E88C5D3E912EBBFC7



FOLKE HERMANSEN AS Års- og konsernregnskap for 2021

Note 5 - Forpliktelser mm

Bundne midler

Det er ingen bundne midler per 31.12.21 i morselskapet. Av totale bankinnskudd i konsernet er 2.010 TNOK bundet til skyldig skattetrekk.

Konsernkontoavtaler

DSD AS har sammen med flere av datterselskapene inngått en konsernkontoavtale uten innvilget trekkbeløp.

Konsernet har ubenyttede trekkrettigheter på 140 MNOK pr. 31.12.21 (202 MNOK pr. 31.12.20).

Note 6 - Pantstillelser og garantiansvar

(Beløp i NOK 1000)

	Mor		Konsern	
	31.12.2021	31.12.2020	31.12.2021	31.12.2020
Balanseført gjeld som er sikret ved pant ol.				
Pantelån	0	0	1 187 661	1 592 828
Sum	0	0	1 187 661	1 592 828

Av pantegjelden er 788 MNOK opptatt i USD (89 MUSD). Denne gjelden er knyttet til konsernets tankskip som seiler i internasjonal skipsfart. Underliggende valuta innen internasjonal skipsfart er USD, og USD gjelden knyttet til denne virksomheten anses som sikring for fremtidige kontantstrømmer i USD. USD gjelden er bokført til balansodagens kurs pr 31.12.21 da inntektene i liten grad er sikret ved lange kontrakter.

Rente og valutasikringsderivater med en urealisert positiv verdi på 5,6 MNOK (for konsernet) er ikke regnskapsført som følge av sikringsbokføring. Valutasikringsderivater inkluderer terminforretninger for salg av 30 MUSD i konsernet.

Balanseført verdi av eiendeler stilt som

sikkerhet for pantesikret gjeld:

	Mor		Konsern	
	31.12.2021	31.12.2020	31.12.2021	31.12.2020
Skip	0	0	1 436 645	1 991 116
Transportmidler og annet driftsløsere	0	0	101 542	449 457
Kortsiktige fordringer	0	0	214 654	255 545
Sum	0	0	1 752 841	2 696 118

Ikke balanseført garantiansvar

	Mor		Konsern	
	31.12.2021	31.12.2020	31.12.2021	31.12.2020
Ikke innkalt kapital i andre selskap	2 500	4 200	49 721	51 421
Andre garantier	0	0	468 593	488 399
Sum ikke balanseført garantiansvar	2 500	4 200	518 314	539 820

Andre garantier inkluderer garantier for skattetrekkmidler med i alt 75 MNOK i konsernet.

Tallene inkluderer ikke verdien av leasingfinansierte eiendeler med i alt 473 MNOK og tilhørende gjeld på 645 MNOK.



This file is sealed with a digital signature.
The seal is a guarantee for the authenticity
of the document.

Document ID:
B6632C3892D242E88C5D3E912EBBFC7



FOLKE HERMANSEN AS

Års- og konsernregnskap for 2021

Note 7 - Mellomværende med selskap i samme konsern m.v.

(Beløp i NOK 1 000)

	Morselskapet		Konsernet	
	samme konsern	tilknyttet selskap	samme konsern	tilknyttet selskap
pr 31.12.2021				
Kortsiktige fordringer	35 000	0	0	0
Langsiktige fordringer og lån	0	0	0	0
Kortsiktig gjeld	0	0	0	0
Langsiktig gjeld / lån	0	0	0	0
pr 31.12.2020				
Kortsiktige fordringer	35 000	0	0	0
Langsiktige fordringer og lån	0	0	0	0
Kortsiktig gjeld	0	0	0	0
Langsiktig gjeld / lån	0	0	0	0

Note 8 - Aksjer og andre finansielle instrumenter

(Beløp i NOK 1 000)

	Eierandel	Anskaffelses-kost	Balansført verdi
Morselskapet			
Anleggsmidler:			
Progressus A og B aksjer	≤ 20 %	1 605	1 605
Norgesinvestor IV A og B aksjer	≤ 20 %	1 793	943
Energy Ventures III LP	≤ 20 %	5 529	1 289
Birken & Co AS	≤ 20 %	2 050	2 050
		10 978	5 888
Omløpsmidler:			
Fond		3 051	4 619
		3 051	4 619
Konsernet			
Anleggsmidler:			
Progressus A og B aksjer	≤ 20 %	1 605	1 605
Norgesinvestor IV A og B aksjer	≤ 20 %	1 793	943
Energy Ventures III LP	≤ 20 %	5 529	1 289
Birken & Co AS	≤ 20 %	2 050	2 050
Andre investeringer via Tide	≤ 20 %	36 785	36 785
Andre investeringer via DSD	≤ 20 %	13 659	4 803
		61 422	47 476
Omløpsmidler:			
Valikø Invest AS		3 000	3 000
Inove AS		16 081	16 081
Beyond AS		20 104	20 104
Rayvn AS		25 209	16 719
Swipload AS		1 500	1 500
KVS Technologies AS		62 900	62 900
Zinus AS		52 072	52 072
Eurobus Nordic AS		10 054	10 054
Tidewave AS		15 630	15 630
Diverse fond		80 170	84 580
		286 720	282 638

Note 9 - Sammenslåtte poster i resultatregnskapet

Finansinntekter og finanskostnader

(Beløp i NOK 1 000)

	Morselskapet		Konsernet	
	2021	2020	2021	2020
Annen renteinntekt	0	2	4 116	6 797
Inntekt aksjer og andeler (utbytte og salgsgevinst)	-1 769	0	-9 283	4 452
Annen finansinntekt	0	0	6 753	12 021
Rentekostnad til selskap i samme konsern	0	0	0	0
Annen rentekostnad	0	-2	-62 520	-62 084
Annen finanskostnad	0	0	-1 006	-18 468
Agio	0	0	14 528	-22 501
Netto finansposter	-1 769	0	-47 412	-79 783



This file is sealed with a digital signature.
The seal is a guarantee for the authenticity of the document.

Document ID:
B6632C3892D242E88C5D3E912EBBFC7



FOLKE HERMANSEN AS Års- og konsernregnskap for 2021

Note 10 - Gjeld

Gjeld som forfaller til betaling mer enn fem år etter regnskapsårets slutt:

Dersom nåværende betalingsplan fastholdes vil følgende gjeld forfalle til betaling mer enn fem år etter regnskapsårets slutt:

(Beløp i NOK 1 000)	Mor		Konsern	
	31.12.2021	31.12.2020	31.12.2021	31.12.2020
Pantelån	0	0	83 320	333 796
Første års avdrag langsiktig gjeld	0	0	70 668	296 150



This file is sealed with a digital signature.
The seal is a guarantee for the authenticity
of the document.

Document ID:
B6632C3892D242E88C5D3E912EBBFC7



FOLKE HERMANSEN AS Års- og konsernregnskap for 2021

Note 11 Pensjoner (Beløp i NOK i 000)

Konsern

Tjenstepensjonsordninger i Folke Hermansen konsern

Folke Hermansen konsern har foretakspensjonsordninger i livsforsikringsselskap for alle ansatte. Foretakspensjonsordningene oppfyller kravene i lov om obligatorisk tjenstepensjon.

Tjenstepensjonsordninger i Tide konsern

Tide konsern har innskuddsbaserte foretakspensjonsordninger i livsforsikringsselskap for alle ansatte. Foretakspensjonsordningene oppfyller kravene i lov om obligatorisk tjenstepensjon.

Ytelsesbaserte pensjonsforsikringer til ansatte overtatt i forbindelse med virksomhetsoverdragelse (NettBuss Trondheim AS)

Virksomhetsoverdragelsen medførte videreføring av to lukkede ytelsesordninger for de ansatte som ble virksomhetsoverdratt fra NettBuss Trondheim AS. Det ble etablert en kompensasjonsordning som sikrer at Tide Buss AS får dekket merkostnadene utover en premie dersom de ansatte var medlemmer av en kollektiv innskuddsordning med vilkår og risikodelinger som avtalte i Bussbransjevitalen. Regnskapsmessig bruttoføres pensjonsforpliktelsen som en ytelsesordning, men finansieringen gjennom kompensasjon føres som en fordring mot oppdrags giver, AUB AS. I resultatregnskapet fremgår ordningen med en kostnad lik nevnte tilskuddsplan. Ordningen omfatter 17 personer, hvorav 10 er aktive. Anbudsperioden i Trondheim ble avsluttet i august 2019 og nytt tilbud ble startet i Trondheim. I forbindelse med dette er den ene ytelsesordningen lukket.

Innskuddsbasert pensjonsordning Tide

Ansatte i de norske konsernselskapene i Tide opptjener rettigheter i en innskuddsbasert pensjonsordning. Årlige innskudd til alderspensjon utgjør for hvert medlem 5 % av lønn i intervallet 1G til 7,1G, og 8 % av lønn i intervallet 7,1G til 12G. Knekkpunktet for pensjonsgrunnlaget er 7,1G. Ordningen inkluderer ny uførepensjon fra 01.01.2017. Fra 01.01.2017 er uførepensjon 67% av pensjonsgrunnlaget opp til 6G og 63% av pensjonsgrunnlaget mellom 6G og 12G. Det ytes innskuddsfritak ved arbeidsuføhet. Den ansatte yter en egenandel på 2%.

Avtalefestet pensjon

Tide konsern har selskaper som er tilknyttet ordningen med avtalefestet førtidspensjon (AFP). AFP-ordningen er en ytelsesbasert flerforetaksordning, hvor foretakene skal innregne sin proporsjonale andel av ordningens forpliktelser, midler og kostnad. Det foreligger ikke tilstrekkelig informasjon for måling av ordningen eller et konsistent og pålitelig grunnlag for allokering mellom de deltakende foretak i ordningen. Ordningen innregnes derfor som en innskuddsordning. Hvorvidt det senere er grunnlag for balanseføring av forpliktelsene i denne ordningen, er avhengig av om det finnes en konsekvent og pålitelig allokeringsnøkkel og om det nødvendige datagrunnlaget kan fremskaffes.

Driftspensjoner Tide konsern

Tide har forpliktelser knyttet til lønn over 12G som gjelder deler av konsernledelsen. I tillegg er det noen forpliktelser som gjelder tidligere ansatte om førtidspensjonering som finansieres og utbetales over driften. Dette utgjør i alt 7 personer for morselskapet og 16 personer for Tide konsern. Gjennomsnittlig alder på disse i morselskapet er 76 år. Ordningen er finansiert direkte over drift.

Arbeidsgiveravgift

Pensjonskostnader og pensjonsforpliktelser inkluderer arbeidsgiveravgift.

	2021	2020
Nåverdi av forpliktelser	49 100	58 293
Virkelig verdi av pensjonsmidler	-30 319	-33 158
Estimatavvik	-3 987	-7 861
Sum netto ytelsesbasert pensjonsforpliktelse 31.12	14 793	17 273
Endring i nåverdi av ytelsesbaserte pensjonsforpliktelser		
PBO pr 1.1	58 293	57 874
Årets pensjonsopptjening	981	1 469
Arbeidsgiveravgift	1 493	112
Rentekostnad på pensjonsforpliktelsene	881	1 124
Estimatavvik	-9 054	44
Pensjonsutbetalinger inkl. AGA	-3 494	-2 329
Oppgjør	0	0
PBO 31.12	49 100	58 294
Estimat etterregulering seilende personell	0	0
PBO 31.12	49 100	58 293



This file is sealed with a digital signature.
The seal is a guarantee for the authenticity
of the document.

Document ID:
B6632C3892D242E88C5D3E912EBB8FC7



FOLKE HERMANSEN AS Års- og konsernregnskap for 2021

Endring i pensjonsmidler		
Pensjonsmidler (markedsverdi) pr 1.1	33 158	35 183
Avkastning på pensjonsmidlene/ fratrukket adm.kostnader	679	995
Estimatavvik	-5 215	-3 465
Innbetalt premie / til premiefond	2 863	1 721
Pensjonsutbetalinger	-1 165	-1 277
Pensjonsmidler (markedsverdi) pr 31.12	30 319	33 158
Kostnad innregnet i resultatet		
Årets pensjonsopptjening	1 246	1 470
Rentekostnad på pensjonsforpliktelsene	861	1 123
Pensjonskostnad (brutto)	2 107	2 593
Forventet avkastning på pensjonsmidlene fratrukket adm.kostnader	-679	-994
Pensjonskostnad (netto) før AGA	1 428	1 599
Resultatført midler/forpliktelse/avkortning	27	24
Resultatført estimatavvik avkortning	2 803	525
Resultatførte avvik	-107	-100
AGA	201	249
Resultatført pensjonskostnad etter AGA	4 352	2 297
Kostnad innskuddsbaserte pensjonsordninger		
Innskuddsbasert pensjonsordning	111 730	117 417
Innskuddsordning seilende personell	0	0
Resultatført innskuddsbaserte pensjonsordninger	111 730	117 417
Følgende økonomiske forutsetninger er lagt til grunn:	2021	2020
Diskonteringsrente	1,90 %	1,70 %
Forventet avkastning på pensjonsmidler	3,10 %	2,70 %
Årlig lønnsvekst	2,75 %	2,25 %
Årlig regulering av folketrvædens grunnbeløp	2,50 %	2,00 %
Årlig regulering av pensjoner	0,00 %	0,00 %
Arbeidsgiveravgift	14,10 %	14,10 %



This file is sealed with a digital signature.
The seal is a guarantee for the authenticity
of the document.

Document ID:
B6632C3892D242E88C5D3E912E8BBFC7



FOLKE HERMANSEN AS

Års- og konsernregnskap for 2021

Note 12 - Varige driftsmidler - Mor

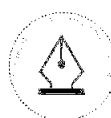
			31.12.2021	31.12.2020
(Beløp i NOK 1 000)	Tomter, bygninger og annen fast eiendom	Inventar, driftsløsøre og utsmykning	Sum	Sum
Anskaffelseskost 01.01	1 014	1 009	2 023	2 023
Tilgang	0	0	0	0
Anskaffelseskost 31.12	1 014	1 009	2 023	2 023
Akkumulerte av- og nedskrivninger 01.01	268	631	899	887
Årets avskrivninger	0	12	12	12
Årets nedskrivninger	0	0	0	0
Akkumulerte av- og nedskrivninger 31.12	268	643	911	899
Balanseført verdi pr. 31.12	746	366	1 112	1 124

Varige driftsmidler - Konsern

	Ferje og lokal- ruteskip	Skip i internasjonal fart	Periodisk vedlikehold	31.12.2021	31.12.2020
(Beløp i NOK 1 000)				Sum skip	Sum skip
Anskaffelseskost 01.01	399 392	2 764 002	51 684	3 215 078	2 491 925
Tilgang	0	0	0	0	869 536
Tilgang / avgang datterselskap	0	0	0	0	0
Omregningsdifferanser	0	56 201	631	56 832	-136 382
Avgang	-399 392	-1 091 975	-32 913	-1 524 280	-10 000
Anskaffelseskost 31.12	0	1 728 228	19 401	1 747 630	3 215 079
Akkumulerte avskrivninger 01.01	85 973	1 086 307	22 860	1 195 140	775 902
Årets avskrivninger	18 427	55 315	6 727	80 469	102 202
Årets nedskrivninger	0	-146 309	0	-146 309	354 414
Tilgang / avgang datterselskap	0	0	0	0	0
Omregningsdifferanser	0	11 235	177	11 412	-27 378
Avskrivninger på solgte anleggsmidler	-104 400	-714 964	-23 416	-842 780	-10 000
Akkumulerte avskrivninger 31.12	0	291 584	6 348	297 932	1 195 140
Balanseført verdi pr. 31.12	0	1 436 645	13 053	1 449 698	2 019 939

Økonomisk levetid 20-30 år 20-25 år 5 år

Periodisk vedlikehold relaterer seg til aktivert mellom- og hovedklasse for skip i internasjonal fart.



This file is sealed with a digital signature.
The seal is a guarantee for the authenticity
of the document.

Document ID:
B6632C3892D242E88C5D3E912EBBFC7



FOLKE HERMANSEN AS

Års- og konsernregnskap for 2021

forts. note 12 - Varige driftsmidler - konsern

					31.12.2021	31.12.2020
(Beløp i NOK 1 000)	Goodwill	Andre imm. Eiendeler	Tomter og bygninger	Transportmidler og annet løse	Sum	Sum
Anskaffelseskost 01.01	26 804	49 297	96 087	3 854 686	4 026 875	3 557 407
Tilgang driftsmidler	1 679	0	16 261	278 350	296 290	507 607
Tilgang datterselskap	0	0	0	0	0	31 980
Omregningsdifferanser/Korrigeringer	0	0	0	-32 760	-32 760	45 404
Avgang	0	0	0	-40 975	-40 975	-115 523
Anskaffelseskost 31.12	28 483	49 297	112 348	4 059 301	4 249 430	4 026 875
Akkumulerte avskrivninger 01.01	12 008	45 297	62 115	2 654 306	2 773 726	2 572 889
Årets avskrivninger	5 108	0	1 787	190 242	197 137	210 127
Årets nedskrivninger	0	0	0	0	0	-13 520
Omregningsdifferanse	-308	0	0	-10 750	-11 058	17 794
Avskrivninger på solgte anleggsmidler	0	0	0	0	0	-13 564
Akkumulerte avskrivninger 31.12	16 808	45 297	63 902	2 833 798	2 959 805	2 773 726
Balanseført verdi pr. 31.12	11 675	4 000	48 446	1 225 503	1 289 625	1 253 149
Økonomisk levetid	5 år	0-5 år	20-33 år	3-10 år		

Investeringsforpliktelser pr. 31.12.2021

Morselskapet	0 MNOK
Konsernet	1 200 MNOK

Operasjonelle leieavtaler (konsern)

Årlige kostnader	Avtalens varighet	Utløpsdato	2021	2020
Kontorlokaler/Bussanlegg	10år/løpende	2021 - 2030	96 985	121 756
Busser	Løpende		250 436	252 361
Årlige kostnader			347 421	374 117

Finansielle leieavtaler (konsern)

Finansielle leieavtaler er benyttet ved anskaffelse av busser. Leieavtalene gjelder vanligvis for ni år, med mulighet til å fornye avtalene når de går ut. Leieavtalene inneholder ikke restriksjoner på selskapets utbytte- eller finansieringsmuligheter.

Balanseført verdi av leide driftsmidler pr. 31.12.21 er 473 MNOK og inngår i Maskiner, inventar o.l. ovenfor. Forpliktelser fra finansielle leiekontrakter er i balansen oppført til 645 MNOK pr. 31.12.21.

Oversikt over fremtidige leieforpliktelser

	2021	2020
Forfall innen 1 år	430 718	373 649
Forfall mellom 1 og 5 år	1 457 339	1 409 983
Forfall senere enn 5 år	569 369	912 105
Fremtidige leieforpliktelser	2 457 426	2 695 737



This file is sealed with a digital signature. The seal is a guarantee for the authenticity of the document.

Document ID:
B6632C3892D242E88C5D3E912EBBFC7



FOLKE HERMANSEN AS

Års- og konsernregnskap for 2021

Verdivurdering (konsern)

Internasjonal shipping

Det er foretatt verdivurdering av skip knyttet til internasjonal shipping. Det er benyttet meglertakster basert på skip inklusiv verdien av kontantstrøm fra kontrakter. For skip uten kontrakt er det foretatt analyser mot meglertakster.

Med bakgrunn i dette er det konkludert med en reversering av tidligere års nedskrivninger med i alt 146 MNOK.

Samferdsel, TIDE

Driftsinntektene i TIDE er i stor grad knyttet til langsiktige kontrakter (anbud) med betydelige investeringer i varige driftsmidler. Disse driftsmidlene er i hovedsak busser leaset gjennom langsiktige avtaler. Avtaleperioden på disse bussene settes tilsvarende lengden på kontrakten hvor de benyttes. I tilfeller hvor det foreligger forlengelsesopsjoner i kontraktene, er ikke disse medregnet i budsenes initiale leie-/avskrivningsperiode. Bussenes bokførte restverdier er med få unntak garantert gjennom gjenkjøpsavtaler med bussleverandørene.

For driftsmidler knyttet til den kommersielle virksomheten, og som ikke er knyttet til langsiktige kontrakter, settes leie- eller avskrivningsperiode lik den forventede økonomiske levertiden til driftsmiddelet.

Avskrivningsperiode og - metode blir vurdert hvert år for å sikre at metoden og perioden som blir benyttet samsvarer med de økonomiske realitetene til anleggsmiddelet. Tilsvarende gjelder for utraneringsverdier.

På bakgrunn av de vurderingene som er gjort er det ikke funnet grunnlag for å gjøre nedskrivninger pr 31.12.2021.

Note 13 Varelager

Konsernet

Varelager	2021	2020
Bunkers	13 436	33 299
Smøreolje	6 663	6 828
Dekk, deler og rekvisita	21 430	19 158
Sum	41 529	59 285



This file is sealed with a digital signature.
The seal is a guarantee for the authenticity
of the document.

Document ID:
B6632C3892D242E88C5D3E912EBBFC7



FOLKE HERMANSEN AS Års- og konsernregnskap for 2021

Note 14 - Skatt

(Beløp i NOK 1 000)

	Mor		Konsern	
	01.01 - 31.12		01.01 - 31.12	
	2021	2020	2021	2020
Betalbar skatt fremkommer slik:				
Ordinært resultat før skattekostnad	40 601	-349 632		
Permanente forskjeller	-782	-3 184		
Resultatandel EK-metoden (aksjeselskaper)	-40 762	351 768		
Endring midlertidige forskjeller	824	1 027		
Begrensning av rentofradrag nærstående	0	0		
Konsernbidrag	0	0		
Grunnlag betalbar skatt	-119	-21		
Skatt 22 % / 22 %	0	0		
Betalbar skatt på årets resultat	0	0		

Årets skattekostnad fremkommer slik:

Betalbar skatt på årets resultat	0	0	8 323	2 181
Endring utsatt skatt	0	0	-22 870	-3 692
Endring utsatt skatt som følge av endret skattesats	0	0	0	0
Endring tidligere år	0	0	0	0
Tonnasjeskatt	0	0	335	585
Årets totale skattekostnad	0	0	-14 212	-926

Betalbar skatt i balansen fremkommer slik:

	31.12.2021	31.12.2020	31.12.2021	31.12.2020
Betalbar skatt på årets resultat	0	0	9 056	2 215
Tonnasjeskatt	0	0	335	585
Sum kortsiktig betalbar skatt	0	0	9 391	2 800

Spesifikasjon av grunnlag for utsatt skatt:

	Mor		Konsern	
	31.12.2021	31.12.2020	31.12.2021	31.12.2020
Forskjeller som utlignes:				
Langsiktig	2 799	3 623	-57 339	-30 285
Kortsiktig	0	0	-460	-800
Sum midlertidige forskjeller	2 799	3 623	-57 799	-31 085
Underskudd til fremføring	-60 168	-60 048	-931 062	-796 684
Fremført avskåret rentefradrag	-31 402	-31 402	-31 402	-31 402
Forskjell inngangsverdi deltakerlignede selskap	-1 617	25	42 889	44 879
Sum	-90 388	-87 802	-977 374	-814 292
Utsatt skatt/ Utsatt skattefordel	-19 885	-19 316	-215 022	-179 144
Bokført utsatt skatt/ utsatt skattefordel	0	0	-89 091	-76 564
Utsatt skatt knyttet til kjøp/salg av datterselskaper				
Utsatt skatt	0	0	-118	-164

Forskjellen mellom beregnet utsatt skatt og bokført utsatt skatt skyldes i hovedsak at verdien av fremførbare skattemessige underskudd ikke er balanseført i flere av datterselskapene.

Sammenheng mellom skattekostnad og skatt beregnet som gjennomsnittelig nominell skattesats på resultat før skatt:

	Mor		Konsern	
	TNOK	%	TNOK	%
Skatt beregnet som gjennomsnittlig nominell skattesats på resultat før skatt	8 932	22,0 %	11 932	22,0 %
Effekt av egenkapitalmetoden	-9 329	-23,0 %	-2 111	-3,9 %
Effekt av permanente forskjeller	-172	-0,4 %	-21 914	-40,4 %
Ikke balanseført utsatt skattefordel	569	1,4 %	-3 274	-6,0 %
Endring tidligere år, andre endringer	0	0,0 %	1 154	2,1 %
Ulik skattesats mellom land	0	0,0 %	0	0,0 %
Skattekostnad i henhold til resultatregnskap	0	0,0 %	-14 212	-26,2 %

Effekt av permanente forskjeller er i all hovedsak knyttet til verdipapirer innenfor fritaksmetoden, og for konsernet også effekt av rederibeskatning, der resultat fra drift er skattefri.



This file is sealed with a digital signature.
The seal is a guarantee for the authenticity of the document.

Document ID:
B6632C3892D242E88C5D3E912EBBFC7

**FOLKE HERMANSEN AS**

Års- og konsernregnskap for 2021

Note 15 - Egenkapital og aksjonærinformasjon

(Beløp i NOK 1 000)

Egenkapital i Mor

Årets endring i egenkapital:	Fond for				Sum
	Aksjekapital	Overkurs	Vurderings- forskjeller	Annen EK	
Egenkapital 31.12.20	532	199 928	1 095 209	454 671	1 750 340
Egenkapitaljustering ved salg/oppkjøp			0	0	0
Korrigerings egenkapital			-35 000	35 000	0
Omregningsdifferanser			23 378	0	23 378
Utbytte			0	-35 000	-35 000
Årsresultat			5 762	34 839	40 601
Egenkapital 31.12.21	532	199 928	1 089 349	489 510	1 779 319

Aksjekapital pr. 31.12.21 består av 531.718 aksjer à kr 1. Av selskapets 531.718 aksjer, er 283.487 B-aksjer uten stemmerett. Selskapets aksjeeiere er:

Fyrholmen AS (eies av styreleder Yuhong Jin Hermansen)	46,68 %	(A-aksjer)
Fyrholmen AS (eies av styreleder Yuhong Jin Hermansen)	14,06 %	(B-aksjer)
HIHE AS	9,81 %	(B-aksjer)
ENHE AS	9,81 %	(B-aksjer)
Solskinn Investering AS	9,81 %	(B-aksjer)
CAHE Finans AS	9,81 %	(B-aksjer)

Egenkapital i Konsern

Årets endring i egenkapital:	Fond i			Minoritets- interesser	Sum
	Aksjekapital	Overkurs	konsernet		
Egenkapital 31.12.20	532	199 928	1 576 881	2 241	1 779 582
Omregningsdifferanse mv.			27 005	148	27 153
Egenkapitaljustering ved salg/oppkjøp			-3 627	3 627	0
Utbytte			-35 000	-3 250	-38 250
Årsresultat			63 476	4 973	68 449
Egenkapital 31.12.2021	532	199 928	1 628 733	7 738	1 836 931

Minoritetsinteressene består av

Minoritet Baltic Line	1 444
Minoritet Go Fjords	6 033
Minoriteter i TIDE	261
SUM	7 738

Note 16 - Segmentinformasjon

(Beløp i NOK 1.000)

	2021	2020
Shipping	189 509	390 542
Godstransport	191 758	143 591
Personbefordring	3 593 014	3 803 412
Annet/eliminering	64 948	-11 569
Konsern	4 039 229	4 325 976

Inntekter fra shipping opptjenes i internasjonal fart og det er ikke praktisk mulig å henføre disse til geografisk område. Øvrige inntekter opptjenes i all hovedsak i Norge, inntekt fra godstransport gjelder utleie av skip som går i trafikk mellom norske havner samt mellom norske og europeiske havner. MNOK 735 av driftsinntektene innen personbefordring kan henføres til Danmark.

Inkludert i annet inngår salgsgevinster med TNOK 65.653. Tilsvarende tall for 2020 var TNOK 1.993.



This file is sealed with a digital signature.
The seal is a guarantee for the authenticity
of the document.

Document ID:
B6632C3892D242E88C5D3E912EBBFC7



FOLKE HERMANSEN AS

Års- og konsernregnskap for 2021

Note 17 Nærstående parter for mor og konsern

Nærstående parter fremkommer i note 2.

Note 18 Offentlige tilskudd for mor og konsern

TIDE som forestår DSD's personbefordring på land, hadde følgende kontraktsinntekter fra det offentlige:

	2021	2020
Mottatte kontraktsinntekter i Norge	2 332 150	2 592 387
Mottatte kontraktsinntekter i Danmark	706 002	742 665
Sum kontraktsinntekter	<u>3 038 152</u>	<u>3 335 052</u>

Note 19 Finansiell markedsrisiko

Morselskapet og konsernet har finansiell markedsrisiko ved endringer i valutakurser, endring i renter og utvikling på børs.

Valutarisiko

Hovedvalutaen innen internasjonal shipping er USD. Konsernet finansierer hoveddelen av shipping aktiviteten i USD og sikrer seg dermed mot vesentlige resultatendringer på driften som følge av svingninger i valutakursen.

Selskap i konsernet vil ha valutarisiko knyttet til byggeprosjekt med oppgjør i utenlandsk valuta. Deler av disse oppgjørene er sikret med bankinnskudd i tilsvarende valuta samt valutakontrakter.

Tide eksponeres for valutarisiko knyttet til det danske datterselskapet. Risikoen er knyttet til omregning fra DKK til NOK, samt et svært begrenset antall transaksjoner med eksterne parter, beløpsmessig av uvesentlig karakter.

Dersom verdien på NOK i forhold til DKK var 10% høyere/lavere og ellers alle variabler konstante, ville dette medført et endret resultat før skatt på 2,6 MNOK og en endret egenkapital på 13,8 MNOK.

Renterisiko

Konsernets lånefinansiering er i hovedsak lån med flytende rente. Konsernets rentekostnader vil derfor variere med utviklingen i markedsrenten. Konsernet styrer renterisikoen ved hjelp av rentederivater. Rentederivater som kvalifiserer for sikringsbokføring holdes utenfor balansen.

Prisrisiko

Selskaper i konsernet er eksponert for svingninger i priser på innsatsfaktorer, hvor drivstoff er den viktigste. Ved større svingninger i drivstoffprisene åpner selskapenes avtaler med offentlige oppdragsgivere opp for å avregne deler av variasjonene. Ingen selskap i konsernet har sikringsavtaler på drivstoff pr 31.12.21.

Annen prisrisiko er knyttet til verdien på aksjer i selskapene. Denne risikoen er begrenset til balanseført verdi av postene.

Note 20 Annen driftskostnad

(Beløp i NOK 1 000)	Mor		Konsern	
	2021	2020	2021	2020
Andre driftskostnader				
Rutekostnader	0	0	307 245	301 272
Drivstoff	0	0	437 855	416 316
Reparasjon og vedlikehold	0	0	221 149	200 950
Leasing	0	0	250 436	252 361
Andre driftskostnader	822	892	384 383	411 421
SUM	<u>822</u>	<u>892</u>	<u>1 601 068</u>	<u>1 582 320</u>



This file is sealed with a digital signature.
The seal is a guarantee for the authenticity
of the document.

Document ID:
B6632C3892D242E88C5D3E912EBBFC7



FOLKE HERMANSEN AS

Års- og konsernregnskap for 2021

Note 21 - Hendelser etter balansedagen, forventninger til 2022, mv

Russlands invasjon i Ukraina i første kvartal 2022 har for alvor bidratt til et mer usikkert og anspent politisk og økonomisk fremtidsbilde for hele verden.

Implikasjonene av invasjonen er usikre, men det forventes at krigen vil gi seg utslag i økte strøm- og drivstoffpriser. Dette vil igjen få betydelige konsekvenser for DSD's, og da spesielt Tides, resultatutvikling, men store deler av dette vil Tide få tilbake på sikt, når reguleringen av anbudskontraktene blir gjennomført.

Covid-19 pandemien fortsetter å påvirke konsernets økonomiske resultater, både i form av fortsatt lav reiseaktivitet men også et betydelig sykefravær, spesielt er Tide og DSD Explore rammet.

Kompensasjonsordningene fra det offentlige er også mer eller mindre fjernet, og medfører at selskapene selv må dekke alle de økte kostnadene og tapte inntektene knyttet til Covid-19 selv.

Overordnet vil også 2022 bli krevende men vi forventer en positiv utvikling i løpet av året.

Note 22 - Betingede forpliktelser

Folke Hermansen AS har gitt en gave på 10 MNOK til Universitetet i Stavanger til etablering av medisinutdanning. Gaven er betinget av at Universitetet får etablere slik utdanning.



This file is sealed with a digital signature.
The seal is a guarantee for the authenticity
of the document.

Document ID:
B6632C3892D242E88C5D3E912EBBBFC7