



## ÅRSREGNSKAPET FOR REGNSKAPSÅRET 2021 - GENERELL INFORMASJON

### Enheten

Organisasjonsnummer: 995 573 296  
Organisasjonsform: Aksjeselskap  
Foretaksnavn: MATRIX ØKONOMI AS  
Forretningsadresse: Kaldestadvegen 142  
5450 SUNDE I SUNNHORDLAND

### Regnskapsår

Årsregnskapets periode: 01.01.2021 - 31.12.2021

### Konsern

Morselskap i konsern: Nei

### Regnskapsregler

Regler for små foretak benyttet: Ja  
Benyttet ved utarbeidelsen av årsregnskapet til selskapet: Regnskapslovens alminnelige regler

### Årsregnskapet fastsatt av kompetent organ

Bekreftet av representant for selskapet: Lars Johannes Kroka  
Dato for fastsettelse av årsregnskapet: 02.01.2022

### Grunnlag for avgivelse

År 2021: Årsregnskapet er elektronisk innlevert  
År 2020: Tall er hentet fra elektronisk innlevert årsregnskap fra 2021

*Det er ikke krav til at årsregnskapet m.v. som sendes til Regnskapsregisteret er undertegnet. Kontrollen på at dette er utført ligger hos revisor/enhetens øverste organ. Sikkerheten ivaretas ved at innsender har rolle/rettighet for innsending av årsregnskapet via Altinn, og ved at det bekreftes at årsregnskapet er fastsatt av kompetent organ.*

Brønnøysundregistrene, 12.02.2023



### Resultatregnskap

Beløp i: NOK	Note	2021	2020
<b>RESULTATREKNESKAP</b>			
<b>Inntekter</b>			
Salsinntekter		778 700	917 067
<b>Sum inntekter</b>		<b>778 700</b>	<b>917 067</b>
<b>Kostnader</b>			
Lønnskostnad		85 411	320 333
Annan driftskostnad		70 503	74 492
<b>Sum kostnader</b>		<b>155 914</b>	<b>394 825</b>
<b>Driftsresultat</b>		<b>622 786</b>	<b>522 242</b>
<b>Finansinntekter og finanskostnader</b>			
Anna renteinntekt		3 435	7 704
Anna finansinntekt		165 833	140 930
<b>Sum finansinntekter</b>		<b>169 268</b>	<b>148 634</b>
<b>Netto finans</b>		<b>169 268</b>	<b>148 634</b>
<b>Ordinært resultat før skattekostnad</b>		<b>792 054</b>	<b>670 876</b>
Skattekostnad på ordinært resultat		137 768	116 588
<b>Ordinært resultat etter skattekostnad</b>		<b>654 286</b>	<b>554 288</b>
<b>Årsresultat</b>		<b>654 286</b>	<b>554 288</b>
<b>Overføringer og disponeringar</b>			
Ekstraordinært utbytte		1 450 000	
Overføring til/frå annan egenkapital		-795 715	554 288
<b>Sum overføringer og disponeringar</b>		<b>654 285</b>	<b>554 288</b>



### Balanse

Beløp i: NOK	Note	2021	2020
<b>BALANSE - EIGEDELAR</b>			
<b>Anleggsmiddel</b>			
<b>Immaterielle egedelar</b>			
<b>Finansielle anleggsmiddel</b>			
Investeringar i aksjar og partar		735 368	1 737 688
<b>Sum finansielle anleggsmiddel</b>		<b>735 368</b>	<b>1 737 688</b>
<b>Sum anleggsmiddel</b>		<b>735 368</b>	<b>1 737 688</b>
<b>Omløpsmiddel</b>			
<b>Varer</b>			
<b>Krav</b>			
Kundekrav		1 900	3 850
<b>Sum krav</b>		<b>1 900</b>	<b>3 850</b>
<b>Bankinnskot, kontantar og liknande</b>			
Bankinnskot, kontantar og liknande		164 209	148 070
<b>Sum bankinnskot, kontantar og liknande</b>		<b>164 209</b>	<b>148 070</b>
<b>Sum omløpsmiddel</b>		<b>166 109</b>	<b>151 920</b>
<b>SUM EIGEDELAR</b>		<b>901 477</b>	<b>1 889 608</b>
<b>BALANSE - EIGENKAPITAL OG GJELD</b>			
<b>Eigenkapital</b>			
<b>Innskoten eigenkapital</b>			
Selskapskapital		100 000	100 000
Overkurs		1 840	1 840
<b>Sum innskoten eigenkapital</b>		<b>101 840</b>	<b>101 840</b>
<b>Opptent eigenkapital</b>			
Annan eigenkapital		661 869	1 457 583



## Balanse

<b>Beløp i: NOK</b>	<b>Note</b>	<b>2021</b>	<b>2020</b>
<b>Sum opptent egenkapital</b>		<b>661 869</b>	<b>1 457 583</b>
<b>Sum egenkapital</b>		<b>763 709</b>	<b>1 559 423</b>
<b>Sum langsiktig gjeld</b>		<b>0</b>	<b>0</b>
<b>Kortsiktig gjeld</b>			
Betalbar skatt		137 768	116 588
Skuldige offentlige avgifter			213 597
<b>Sum kortsiktig gjeld</b>		<b>137 768</b>	<b>330 185</b>
<b>Sum gjeld</b>		<b>137 768</b>	<b>330 185</b>
<b>SUM EIGENKAPITAL OG GJELD</b>		<b>901 477</b>	<b>1 889 608</b>



## Brønnøysundregistrene

### ÅRSREGNSKAP FOR REGNSKAPSÅRET 2021 - GENERELL INFORMASJON

Journalnummer: 2022 105515

#### Enheten

Organisasjonsnummer: 995 573 296  
Organisasjonsform: Aksjeselskap  
Foretaksnavn: MATRIX ØKONOMI AS  
Forretningsadresse: Kaldestadvegen 142  
5450 SUNDE I SUNNHORDLAND

#### Regnskapsår

Årsregnskapets periode: 01.01.2021 - 31.12.2021

#### Konsern

Morselskap i konsern: Nei

#### Regnskapsregler

Regler for små foretak benyttet: Ja  
Benyttet ved utarbeidelsen av årsregnskapet til selskapet: Regnskapslovens alminnelige regler

#### Årsregnskapet fastsatt av kompetent organ

Bekreftet av representant for selskapet: Lars Johannes Kroka  
Dato for fastsettelse av årsregnskapet: 02.01.2022

#### Revisjon

Selskapet har besluttet at årsregnskapet ikke skal revideres: Ja  
Årsregnskapet er utarbeidet av ekstern autorisert regnskapsfører: Ja  
Ekstern autorisert regnskapsfører har i løpet av regnskapsåret bistått ved den løpende regnskapsføringen eller utført andre tjenester for selskapet enn å utarbeide årsregnskapet: Ja

#### Grunnlag for avgivelse

År 2021: Årsregnskap er elektronisk innlevert.  
År 2020: Tall er hentet fra elektronisk innlevert årsregnskap fra 2021.

*Det er ikke krav til at årsregnskapet m.v. som sendes til Regnskapsregisteret er undertegnet. Kontrollen på at dette er utført ligger hos revisor/enhetens øverste organ. Sikkerheten ivaretas ved at innsender har rolle/rettighet for innsending av årsregnskapet via Altinn, og ved at det bekreftes at årsregnskapet er fastsatt av kompetent organ.*

Brønnøysundregistrene, 06.01.2022

---

Brønnøysundregistrene  
Postadresse: Postboks 900, 8910 Brønnøysund  
Telefon: 75 00 75 00  
E-post: firmapost@brreg.no Internett: www.brreg.no  
Organisasjonsnummer: 974 760 673



Organisasjonsnr: 995 573 296  
MATRIX ØKONOMI AS

## RESULTATREGNSKAP

<b>Beløp i: NOK</b>	<b>Note</b>	<b>2021</b>	<b>2020</b>
<b>RESULTATREKNESKAP</b>			
<b>Inntekter</b>			
Salsinntekter		778 700	917 067
<b>Sum inntekter</b>		<b>778 700</b>	<b>917 067</b>
<b>Kostnader</b>			
Lønnskostnad		85 411	320 333
Annan driftskostnad		70 503	74 492
<b>Sum kostnader</b>		<b>155 914</b>	<b>394 825</b>
<b>Driftsresultat</b>		<b>622 786</b>	<b>522 242</b>
<b>Finansinntekter og finanskostnader</b>			
Anna renteinntekt		3 435	7 704
Anna finansinntekt		165 833	140 930
<b>Sum finansinntekter</b>		<b>169 268</b>	<b>148 634</b>
<b>Netto finans</b>		<b>169 268</b>	<b>148 634</b>
<b>Ordinært resultat før skattekostnad</b>			
Skattekostnad på ordinært resultat		792 054	670 876
137 768			116 588
<b>Ordinært resultat etter skattekostnad</b>		<b>654 286</b>	<b>554 288</b>
<b>Årsresultat</b>		<b>654 286</b>	<b>554 288</b>
<b>Overføringer og disponeringar</b>			
Ekstraordinært utbytte		1 450 000	
Overføring til/frå annan eigenkapital		-795 715	554 288
<b>Sum overføringer og disponeringar</b>		<b>654 285</b>	<b>554 288</b>



Organisasjonsnr: 995 573 296  
MATRIX ØKONOMI AS

## BALANSE

Beløp i: NOK	Note	2021	2020
--------------	------	------	------

### BALANSE - EIGEDELAR

#### Anleggsmiddel

##### Immaterielle egedelar

#### Finansielle anleggsmiddel

Investeringar i aksjar og partar

735 368 1 737 688

Sum finansielle anleggsmiddel

735 368 1 737 688

Sum anleggsmiddel

735 368 1 737 688

#### Omløpsmiddel

##### Varer

#### Krav

Kundekrav

1 900 3 850

Sum krav

1 900 3 850

#### Bankinnskot, kontantar og liknande

Bankinnskot, kontantar og liknande

164 209 148 070

Sum bankinnskot,

kontantar og liknande

164 209 148 070

Sum omløpsmiddel

166 109 151 920

SUM EIGEDELAR

901 477 1 889 608

### BALANSE - EIGENKAPITAL OG GJELD

#### Eigenkapital

##### Innskoten eigenkapital

Selskapskapital

100 000 100 000

Overkurs

1 840 1 840

Sum innskoten eigenkapital

101 840 101 840

##### Opptent eigenkapital

Annan eigenkapital

661 869 1 457 583

Sum opptent eigenkapital

661 869 1 457 583

Sum eigenkapital

763 709 1 559 423

Sum langsiktig gjeld

0 0

Kortsiktig gjeld



Betalbar skatt	137 768	116 588
Skuldige offentlige avgifter		213 597
<b>Sum kortsiktig gjeld</b>	<b>137 768</b>	<b>330 185</b>
<b>Sum gjeld</b>	<b>137 768</b>	<b>330 185</b>
<b>SUM EIGENKAPITAL OG GJELD</b>	<b>901 477</b>	<b>1 889 608</b>



Organisasjonsnr: 995 573 296  
MATRIX ØKONOMI AS

NOTEOPPLYSNINGER - SELSKAP - alle poster oppgitt i hele tall

Note  
1

#### Rekneskapsprinsipp

Årsregnskapet er satt opp i samsvar med regnskapsloven og god regnskapsskikk for små foretak. Følgende regnskapsprinsipper er anvendt: -Salgsinntekter resultatføres i hht opptjeningsprinsippet, når varen er levert eller tjenesten utført. -Markedsbaserte finansielle omløpsmidler er vurdert til kostpris.

Note

#### Tal på aksjer og aksjeeigarar

Aksjeklasse	Ant. aksjer	Pålydande	Bokført verdi
Ordinære aksjer	1000.00	100.00	100000.00
Aksjeeigare - fritekst	Antall	Eigarpart	Aksjeklasse
Lars Johannes Kroka	1000.00	100.00%	Ordinære aksjer
Sum	Sum antall	Sum eigarpart	
	1000.00	100.00%	

Note  
4

#### Lønn og ytingar

Lønn	Årets	Fjorårets
	72000.00	233500.00
Arbeidsgivaravgift	Årets	Fjorårets
	7827.00	25536.00
Andre ytingar	Årets	Fjorårets
	5584.00	-1610.00
Sum lønnskostnader	Årets	Fjorårets
	85411.00	257426.00

Note  
4

#### Ytingar til leiande personer

#### Ytingar til dagleg leiar



<u>Ytingar</u>	<u>Lønn</u>	<u>Pensj.plikt</u>	<u>Andre godtgj.</u>
	12000.00		

Note  
4

**Antall årsverk i regnskapsåret**

Verksemda har hatt følgjende tal på årsverk:  
1.00

Note  
2

**Skattekostnad**

**Resultatført skatt på ordinært resultat**

<u>Betalbar skatt</u>	<u>Årets</u>	<u>Fjorårets</u>
	137768.00	

<u>Endringer i utsett skattefordel</u>	<u>Årets</u>	<u>Fjorårets</u>
	0.00	

<u>Skattekostnad ordinært resultat</u>	<u>Årets</u>	<u>Fjorårets</u>
	137768.00	

**Skattepliktig inntekt**

<u>Ordinært resultat før skatt</u>	<u>Årets</u>	<u>Fjorårets</u>
	792053.00	

<u>Permanente forskjellar</u>	<u>Årets</u>	<u>Fjorårets</u>
	-165833.00	

<u>Skattepliktig inntekt</u>	<u>Årets</u>	<u>Fjorårets</u>
	626220.00	

**Betalbar skatt i balansen**

<u>Betalbar skatt på årets resultat</u>	<u>Årets</u>	<u>Fjorårets</u>
	137768.00	

<u>Sum betalbar skatt i balansen</u>	<u>Årets</u>	<u>Fjorårets</u>
	137768.00	

<u>Omløpsmiddel</u>	<u>Startdato</u>	<u>Sluttdato</u>	<u>Endring</u>
---------------------	------------------	------------------	----------------

<u>Skattemessig fremf.undersk.</u>	<u>Startdato</u>	<u>Sluttdato</u>	<u>Endring</u>
------------------------------------	------------------	------------------	----------------

<u>Kortsiktig gjeld</u>	<u>Startdato</u>	<u>Sluttdato</u>	<u>Endring</u>
-------------------------	------------------	------------------	----------------



# GENERALFORSAMLINGS PROTOKOLL

## for generalforsamling i Matrix Økonomi AS

Generalforsamling i Matrix Økonomi AS ble avholdt 02. januar 2022

Følgende aksjonærer var til stede:

Navn:	Eigardel:	Antall stemmer:
Lars J. Kroka	100 %	100 %

Således var 100 % av aksjekapitalen representert.

### 1. Åpning av generalforsamlingen

Styrets formann Lars J Kroka åpnet generalforsamlingen.

### 2. Godkjenning av innkalling og dagsorden.

Innkalling og dagsorden ble godkjent.

### 3. Valg av møteleder og én person til å undertegne protokollen.

Lars J Kroka ble valgt til møteleder.

Lars J Kroka ble valgt til å undertegne protokollen sammen med møteleder.

### 4. Årsoppgjør

Selskapets regnskap for 2021 ble gjennomgått, likeledes styrets årsberetning. Det fremlagte resultatregnskap og balanse ble besluttet fastsatt som selskapets offisielle regnskap for 2021.

### 5. Disponering av årsresultatet

Selskapet har i sitt 12. driftsår hatt en omsetning på kr 778.700 og et årsresultat på kr 654.285.

Det er i året utbetalt tilleggsutbytte for 2020 på kr 1.450.000.

Styret har ikke satt noe av til utbytte for 2021. Netto overføring fra annen egenkapital er kr 795.715.

Selskapet har etter dette en egenkapital på kr 763.709. Egenkapitalandel 84,72 %.

Generalforsamlingen godkjenner overføringen fra annen egenkapital. Generalforsamlingen anser både egenkapital og likviditet for å være tilfredsstillende.

### 6. Godkjenning av godtgjørelse til styrets medlemmer

Det er ikke betalt ut styrehonorar for 2021.

### 7. Revisor


Selskapet har fravalgt revisor.


### 8. Valg til styret.

Det sittende styret ble gjenvalgt.

Flere saker forelå ikke til behandling og generalforsamlingen ble hevet.

Sunde, 02. januar 2022

  
Lars J Kroka

  
Lars J Kroka



**ÅRSREGNSKAP 2021**

**FOR**

**MATRIX ØKONOMI AS**

**Org.nr: 995573296**



## Matrix Økonomi AS ÅRSBERETNING 2021

### Virksomhetens art og hvor den drives

Matrix Økonomi tilbyr utleie av arbeidskraft og økonomiske rådgivning fra kontor i Kaldestadvegen 142, 5450 Sunde.

### Rettvisende oversikt over utvikling og resultat

Selskapet har i sitt 12. driftsår hatt en omsetning på kr 778.700 og et årsresultat på kr 654.285. Det er i 2021 utbetalt tilleggsutbytte for 2020 på kr 1.450.000. Styret setter ikke av utbytte for 2021. Matrix Økonomi AS sin nye egenkapital blir etter dette kr 763.709. Egenkapitalandel 84,72 %. Styret anser både egenkapital og likviditet å være tilfredsstillende. Styret mener at årsregnskapet gir et rettvisende bilde av selskapets eiendeler og gjeld, finansielle stilling og resultat.

### Forsknings- og utviklingsaktiviteter

Selskapet har for tiden ingen pågående forsknings- eller utviklingsaktiviteter.

### Fortsatt drift

Årsregnskapet for 2021 er satt opp under forutsetning av fortsatt drift. Det bekreftes herved at forutsetningen om fortsatt drift er til stede.

### Arbeidsmiljø

Styret mener arbeidsmiljøet i selskapet er tilfredsstillende. Det har ikke vært skader eller ulykker i 2021.

### Likestilling

Daglig leder er bedriftens eneste fast ansatte.

### Ytre miljø


Bedriften forurensrer ikke det ytre miljø.

### Disponering av resultat

Virksomheten har for 2021 hatt et årsoverskudd på 654.285, som foreslås anvendt således:

Utbetalt tilleggsutbytte 2020	kr	1 450 000
Avsatt til utbytte for 2021	kr	0
Overført fra annen egenkapital	kr	-795 715
Sum disponert	kr	654 285

Kaldestad, den 2. januar 2022

  
Lars Johannes Kroka  
styrets leder

①



## Resultatregnskap

### MATRIX ØKONOMI AS

DRIFTSINNEKTER OG DRIFTSKOSTNADER	Noter	2020	2021
<b>Driftsinntekter</b>			
Salgsinntekt		917 067	778 700
<b>Sum driftsinntekter</b>		<b>917 067</b>	<b>778 700</b>
<b>Driftskostnader</b>			
Lønnskostnad	4	320 333	85 411
Annen driftskostnad		74 492	70 503
<b>Sum driftskostnader</b>		<b>394 825</b>	<b>155 914</b>
<b>Driftsresultat</b>		<b>522 242</b>	<b>622 786</b>
<b>FINANSINNEKTER OG FINANSKOSTNADER</b>			
<b>Finansinntekter</b>			
Annen renteinntekt		7 704	3 435
Annen finansinntekt		140 930	165 833
<b>Sum finansinntekter</b>		<b>148 634</b>	<b>169 267</b>
<b>Finanskostnader</b>			
Annen finanskostnad		0	0
<b>Sum finanskostnader</b>		<b>0</b>	<b>0</b>
<b>Sum netto finansposter</b>		<b>148 634</b>	<b>169 267</b>
<b>Ordinært resultat før skattekostnad</b>		<b>670 876</b>	<b>792 053</b>
Skattekostnad på ordinært resultat	2	116 588	137 768
<b>Ordinært resultat</b>		<b>554 288</b>	<b>654 285</b>
<b>Arsresultat</b>		<b>554 288</b>	<b>654 285</b>
<b>Disponering</b>			
Overføringer til/fra annen egenkapital		554 288	-795 715
Utbetalt tilleggsutbytte 2020			1 450 000
Avsatt til utbytte 2021		0	0
<b>Sum disponert</b>		<b>554 288</b>	<b>654 285</b>

2



**Balanse**

**MATRIX ØKONOMI AS**

<b>EIENDELER</b>	<b>Noter</b>	<b>31.12.2020</b>	<b>31.12.2021</b>
<b>Anleggsmidler</b>			
<b>Sum anleggsmidler</b>		<b>0</b>	<b>0</b>
<b>Omløpsmidler</b>			
<b>Fordringer</b>			
Kundefordringer		3 850	1 900
<b>Sum fordringer</b>		<b>3 850</b>	<b>1 900</b>
<b>Investeringer</b>			
<b>Markedsbaserte aksjer</b>	<b>7</b>	<b>1 737 688</b>	<b>735 368</b>
<b>Bankinnskudd, kontanter og lignende</b>	<b>6</b>	<b>148 070</b>	<b>164 209</b>
<b>Sum omløpsmidler</b>		<b>1 889 608</b>	<b>901 477</b>
<b>SUM EIENDELER</b>		<b>1 889 608</b>	<b>901 477</b>

3



<b>EGENKAPITAL OG GJELD</b>	<b>Noter</b>	<b>31.12.2020</b>	<b>31.12.2021</b>
<b>Egenkapital</b>			
<b>Innskutt egenkapital</b>			
Aksjekapital	3	100 000	100 000
Overkurs	3	1 840	1 840
<b>Sum bunden egenkapital</b>		<b>101 840</b>	<b>101 840</b>
<b>Opptjent egenkapital</b>			
Annen egenkapital		1 457 583	661 869
<b>Sum annen egenkapital</b>		<b>1 457 583</b>	<b>661 869</b>
<b>Sum egenkapital</b>		<b>1 559 423</b>	<b>763 709</b>
<b>Gjeld</b>			
<b>Kortsiktig gjeld</b>			
Leverandørgjeld		0	0
Betalbar skatt	2	116 588	137 768
Skyldige offentlige avgifter		213 597	0
Utbytte		0	0
Annen kortsiktig gjeld		0	0
<b>Sum kortsiktig gjeld</b>		<b>330 185</b>	<b>137 768</b>
<b>Sum gjeld</b>		<b>330 185</b>	<b>137 768</b>
<b>SUM EGENKAPITAL OG GJELD</b>		<b>1 889 608</b>	<b>901 477</b>

Kaldestad, 2. januar 2022

Styre i Matrix Økonomi AS

  
Lars J. Kroka

④



## Matrix Økonomi AS

### NOTER TIL ÅRSREGNSKAPET FOR 2021

#### Note 1 - Regnskapsprinsipper

Årsregnskapet er satt opp i samsvar med regnskapsloven og god regnskapsskikk for små foretak.

Følgende regnskapsprinsipper er anvendt:

- Salgsinntekter resultatføres i hht opptjeningsprinsippet, når varen er levert eller tjenesten utført.
- Markedsbaserte finansielle omløpsmidler er vurdert til kostpris.

#### Note 2 - Skatt

Årets skattekostnad består av:

Betalbar skatt	137 768
Endring utsatt skatt	0
For mye/lite avsatt i fjor	0
Netto skattekostnad	137 768

Årets betalbare skatt fremkommer som følger:

Resultat før skatt	792 053
Midlertidige forskjeller	0
Permanente forskjeller	-165 833
Grunnlag betalbar skatt	626 220

Midlertidige forskjeller:

	31.12.2020	31.12.2021	Endring
Anleggsmidler			0
Varer	0	0	0
Kundefordringer	0	0	0
Sum midlertidige forskj.	0	0	0
Utsatt skatt/skattefordel	0	0	0

#### Note 3 - Aksjonærer

Selskapets aksjekapital er på kr 100.000, fordelt på 1000 aksjer à kr 100 pr. aksje. Selskapets aksjer gir lik rett til utbytte.

Selskapets aksjonærer er:

Navn	Eierandel	Verv i selskapet
Lars Johannes Kroka	100 %	Daglig leder / styreformann

Selskapet eier ikke egne aksjer.

#### Note 4 - Ansatte, godtgjørelser m.v.

Det er registrert følgende lønnskostnader for selskapet de siste to år:

	2020	2021
Lønninger	233 500	72 000
Arbeidsgiveravgift	25 536	7 827
Refusjon Arbeidsgiveravgift, Covid-19/Gaver	-1 610	5 584
Sum lønnskostnader	257 426	85 411
Gjennomsnittlig antall årsverk	1,00	1,00

Det er i 2021 utbetalt kr 12.000 til daglig leder som lønn.

#### Note 5 - Obligatorisk tjenestepensjon

Foretaket er ikke pliktig til å ha tjenstepensjonsordning etter lov om obligatorisk tjenestepensjon.

#### Note 6 - Bundne midler

Selskapet har ingen bundne midler per 31.12.2021.

#### Note 7 - Markedsbaserte aksjer m.v.

	Børsverdi 31.12.	Kjøpesum
Plassering i markedsbaserte aksjer	640 560	735 368
Sum Markedsbaserte aksjer m.v.	640 560	735 368

Markedsbaserte aksjer er vurdert til kostpris i regnskapet. Inntektsføring i regnskapet er etter FIFU prinsippet.