



## ÅRSREGNSKAPET FOR REGNSKAPSÅRET 2020 - GENERELL INFORMASJON

### Enheten

Organisasjonsnummer: 968 124 773  
Organisasjonsform: Aksjeselskap  
Foretaksnavn: STAALEHUSET HAUGESUND AS  
Forretningsadresse: Daniel Danielsens gate 55  
5523 HAUGESUND

### Regnskapsår

Årsregnskapets periode: 01.01.2020 - 31.12.2020

### Konsern

Morselskap i konsern: Nei

### Regnskapsregler

Regler for små foretak benyttet: Ja  
Benyttet ved utarbeidelsen av årsregnskapet til selskapet: Regnskapslovens alminnelige regler

### Årsregnskapet fastsatt av kompetent organ

Bekreftet av representant for selskapet: Bohstrøm Kenth Torbjørn  
Dato for fastsettelse av årsregnskapet: 30.06.2021

### Grunnlag for avgivelse

År 2020: Årsregnskapet er elektronisk innlevert  
År 2019: Tall er hentet fra elektronisk innlevert årsregnskap fra 2020

*Det er ikke krav til at årsregnskapet m.v. som sendes til Regnskapsregisteret er undertegnet. Kontrollen på at dette er utført ligger hos revisor/enhetens øverste organ. Sikkerheten ivaretas ved at innsender har rolle/rettighet for innsending av årsregnskapet via Altinn, og ved at det bekreftes at årsregnskapet er fastsatt av kompetent organ.*

Brønnøysundregistrene, 01.06.2022



## Resultatregnskap

Beløp i: NOK	Note	2020	2019
<b>RESULTATREGNSKAP</b>			
<b>Inntekter</b>			
Salgsinntekt		107 736	769 198
Annen driftsinntekt		48 384	418 000
<b>Sum inntekter</b>		<b>156 120</b>	<b>1 187 198</b>
<b>Kostnader</b>			
Varekostnad		52 853	413 230
Lønnskostnad	3	116 978	321 100
Avskrivning av driftsmidler og immaterielle eiendeler	2	6 260	7 824
Annen driftskostnad	9	48 796	404 977
<b>Sum kostnader</b>		<b>224 886</b>	<b>1 147 130</b>
<b>Driftsresultat</b>		<b>-68 767</b>	<b>40 067</b>
<b>Finansinntekter og finanskostnader</b>			
Annen renteinntekt		3 042	294
<b>Sum finansinntekter</b>		<b>3 042</b>	<b>294</b>
Annen rentekostnad		1 289	2 167
Annen finanskostnad		4 205	3 585
<b>Sum finanskostnader</b>		<b>5 494</b>	<b>5 752</b>
<b>Netto finans</b>		<b>-2 452</b>	<b>-5 458</b>
<b>Ordinært resultat før skattekostnad</b>		<b>-71 219</b>	<b>34 609</b>
Skattekostnad på ordinært resultat	6		120 882
<b>Ordinært resultat etter skattekostnad</b>		<b>-71 219</b>	<b>-86 273</b>
<b>Årsresultat</b>	5	<b>-71 219</b>	<b>-86 273</b>
<b>Årsresultat etter minoritetsinteresser</b>		<b>-71 219</b>	<b>-86 273</b>
<b>Totalresultat</b>		<b>-71 219</b>	<b>-86 273</b>
<b>Overføringer og disponeringer</b>			



## Resultatregnskap

<b>Beløp i: NOK</b>	<b>Note</b>	<b>2020</b>	<b>2019</b>
Udekket tap	5	-71 219	-86 273
<b>Sum overføringer og disponeringer</b>		<b>-71 219</b>	<b>-86 273</b>



## Balanse

Beløp i: NOK	Note	2020	2019
<b>BALANSE - EIENDELER</b>			
<b>Anleggsmidler</b>			
<b>Immaterielle eiendeler</b>			
Utsatt skattefordel	6		
<b>Varige driftsmidler</b>			
Driftsløsøre, inventar o.a. utstyr	2	25 036	31 296
<b>Sum varige driftsmidler</b>		<b>25 036</b>	<b>31 296</b>
<b>Sum anleggsmidler</b>		<b>25 036</b>	<b>31 296</b>
<b>Omløpsmidler</b>			
<b>Varer</b>			
<b>Sum varer</b>	8	<b>32 910</b>	<b>63 794</b>
<b>Fordringer</b>			
Kundefordringer	8		41 951
Andre kortsiktige fordringer		1 321	
<b>Sum fordringer</b>		<b>1 321</b>	<b>41 951</b>
<b>Bankinnskudd, kontanter og lignende</b>			
Bankinnskudd, kontanter o.l.	7	3 238	280 819
<b>Sum bankinnskudd, kontanter og lignende</b>		<b>3 238</b>	<b>280 819</b>
<b>Sum omløpsmidler</b>		<b>37 469</b>	<b>386 564</b>
<b>SUM EIENDELER</b>		<b>62 505</b>	<b>417 860</b>
<b>BALANSE - EGENKAPITAL OG GJELD</b>			
<b>Egenkapital</b>			
<b>Innskutt egenkapital</b>			
Aksjekapital	4	210 000	210 000
<b>Sum innskutt egenkapital</b>		<b>210 000</b>	<b>210 000</b>



## Balanse

<b>Beløp i: NOK</b>	<b>Note</b>	<b>2020</b>	<b>2019</b>
<b>Opptjent egenkapital</b>			
Annen egenkapital	10		
Udisponert resultat			
Udekket tap	5	324 653	253 435
<b>Sum opptjent egenkapital</b>		<b>-324 653</b>	<b>-253 435</b>
<b>Sum egenkapital</b>	5	<b>-114 653</b>	<b>-43 435</b>
<b>Gjeld</b>			
<b>Langsiktig gjeld</b>			
Utsatt skatt	6		
<b>Annen langsiktig gjeld</b>			
Gjeld til kredittinstitusjoner	8	60 043	45 941
<b>Sum annen langsiktig gjeld</b>		<b>60 043</b>	<b>45 941</b>
<b>Sum langsiktig gjeld</b>		<b>60 043</b>	<b>45 941</b>
<b>Kortsiktig gjeld</b>			
Gjeld til kredittinstitusjoner	8		
Leverandørgjeld		-300	112 447
Betalbar skatt	6		
Skyldig offentlige avgifter		11 063	134 907
Annen kortsiktig gjeld		106 352	167 999
<b>Sum kortsiktig gjeld</b>		<b>117 115</b>	<b>415 353</b>
<b>Sum gjeld</b>		<b>177 158</b>	<b>461 294</b>
<b>SUM EGENKAPITAL OG GJELD</b>		<b>62 505</b>	<b>417 860</b>



## Brønnøysundregistrene

### ÅRSREGNSKAP FOR REGNSKAPSÅRET 2020 - GENERELL INFORMASJON

Journalnummer: 2021 835664

#### Enheten

Organisasjonsnummer: 968 124 773  
Organisasjonsform: Aksjeselskap  
Foretaksnavn: STAALHUSET HAUGESUND AS  
Forretningsadresse: Daniel Danielsens gate 55  
5523 HAUGESUND

#### Regnskapsår

Årsregnskapets periode: 01.01.2020 - 31.12.2020

#### Konsern

Morselskap i konsern: Nei

#### Regnskapsregler

Regler for små foretak benyttet: Ja  
Benyttet ved utarbeidelsen av  
årsregnskapet til selskapet: Regnskapslovens alminnelige regler

#### Årsregnskapet fastsatt av kompetent organ

Bekreftet av representant for selskapet: Bohstrøm Kenth Torbjørn  
Dato for fastsettelse av årsregnskapet: 30.06.2021

#### Revisjon

Selskapet har besluttet at årsregnskapet  
ikke skal revideres: Ja  
Årsregnskapet er utarbeidet av ekstern  
autorisert regnskapsfører: Ja  
Ekstern autorisert regnskapsfører har i  
løpet av regnskapsåret bistått ved den  
løpende regnskapsføringen eller utført  
andre tjenester for selskapet enn å  
utarbeide årsregnskapet: Ja

#### Grunnlag for avgivelse

År 2020: Årsregnskap er elektronisk innlevert.  
År 2019: Tall er hentet fra elektronisk innlevert årsregnskap fra 2020.

*Det er ikke krav til at årsregnskapet m.v. som sendes til Regnskapsregisteret er undertegnet. Kontrollen på at dette er utført ligger hos revisor/enhetens øverste organ. Sikkerheten ivaretas ved at innsender har rolle/rettighet for innsending av årsregnskapet via Altinn, og ved at det bekreftes at årsregnskapet er fastsatt av kompetent organ.*

Brønnøysundregistrene, 30.09.2021

---

Brønnøysundregistrene  
Postadresse: Postboks 900, 8910 Brønnøysund  
Telefon: 75 00 75 00  
E-post: firmapost@brreg.no Internett: www.brreg.no  
Organisasjonsnummer: 974 760 673



Organisasjonsnr: 968 124 773  
STAALHUSET HAUGESUND AS

## RESULTATREGNSKAP

<b>Beløp i: NOK</b>	<b>Note</b>	<b>2020</b>	<b>2019</b>
<b>RESULTATREGNSKAP</b>			
<b>Inntekter</b>			
Salgsinntekt		107 736	769 198
Annen driftsinntekt		48 384	418 000
<b>Sum inntekter</b>		<b>156 120</b>	<b>1 187 198</b>
<b>Kostnader</b>			
Varekostnad		52 853	413 230
Lønnskostnad	3	116 978	321 100
Avskrivning av driftsmidler og immaterielle eiendeler	2	6 260	7 824
Annen driftskostnad	9	48 796	404 977
<b>Sum kostnader</b>		<b>224 886</b>	<b>1 147 130</b>
<b>Driftsresultat</b>		<b>-68 767</b>	<b>40 067</b>
<b>Finansinntekter og finanskostnader</b>			
Annen renteinntekt		3 042	294
<b>Sum finansinntekter</b>		<b>3 042</b>	<b>294</b>
Annen rentekostnad		1 289	2 167
Annen finanskostnad		4 205	3 585
<b>Sum finanskostnader</b>		<b>5 494</b>	<b>5 752</b>
<b>Netto finans</b>		<b>-2 452</b>	<b>-5 458</b>
<b>Ordinært resultat før skattekostnad</b>			
Skattekostnad på ordinært resultat	6	-71 219	34 609
<b>Ordinært resultat etter skattekostnad</b>		<b>-71 219</b>	<b>-86 273</b>
<b>Årsresultat</b>	5	<b>-71 219</b>	<b>-86 273</b>
<b>Årsresultat etter minoritetsinteresser</b>		<b>-71 219</b>	<b>-86 273</b>
<b>Totalresultat</b>		<b>-71 219</b>	<b>-86 273</b>
<b>Overføringer og disponeringer</b>			
Udekket tap	5	-71 219	-86 273
<b>Sum overføringer og disponeringer</b>		<b>-71 219</b>	<b>-86 273</b>



Organisasjonsnr: 968 124 773  
STAALHUSET HAUGESUND AS

## BALANSE

Beløp i: NOK	Note	2020	2019
<b>BALANSE - EIENDELER</b>			
<b>Anleggsmidler</b>			
<b>Immaterielle eiendeler</b>			
Utsatt skattefordel	6		
<b>Varige driftsmidler</b>			
Driftsløsøre, inventar o. a. utstyr	2	25 036	31 296
<b>Sum varige driftsmidler</b>		<b>25 036</b>	<b>31 296</b>
<b>Sum anleggsmidler</b>		<b>25 036</b>	<b>31 296</b>
<b>Omløpsmidler</b>			
<b>Varer</b>			
Sum varer	8	32 910	63 794
<b>Fordringer</b>			
Kundefordringer	8		41 951
Andre kortsiktige fordringer		1 321	
<b>Sum fordringer</b>		<b>1 321</b>	<b>41 951</b>
<b>Bankinnskudd, kontanter og lignende</b>			
Bankinnskudd, kontanter o. l.	7	3 238	280 819
<b>Sum bankinnskudd, kontanter og lignende</b>		<b>3 238</b>	<b>280 819</b>
<b>Sum omløpsmidler</b>		<b>37 469</b>	<b>386 564</b>
<b>SUM EIENDELER</b>		<b>62 505</b>	<b>417 860</b>
<b>BALANSE - EGENKAPITAL OG GJELD</b>			
<b>Egenkapital</b>			
<b>Innskutt egenkapital</b>			
Aksjekapital	4	210 000	210 000
<b>Sum innskutt egenkapital</b>		<b>210 000</b>	<b>210 000</b>
<b>Opptjent egenkapital</b>			
Annen egenkapital	10		
Udisponert resultat			
Udekket tap	5	324 653	253 435
<b>Sum opptjent egenkapital</b>		<b>-324 653</b>	<b>-253 435</b>
<b>Sum egenkapital</b>	<b>5</b>	<b>-114 653</b>	<b>-43 435</b>



<b>Gjeld</b>			
<b>Langsiktig gjeld</b>			
Utsatt skatt	6		
<b>Annen langsiktig gjeld</b>			
Gjeld til			
kredittinstitusjoner	8	60 043	45 941
<b>Sum annen langsiktig gjeld</b>		<b>60 043</b>	<b>45 941</b>
<b>Sum langsiktig gjeld</b>		<b>60 043</b>	<b>45 941</b>
<b>Kortsiktig gjeld</b>			
Gjeld til			
kredittinstitusjoner	8		
Leverandørgjeld		-300	112 447
Betalbar skatt	6		
Skyldig offentlige avgifter		11 063	134 907
Annen kortsiktig gjeld		106 352	167 999
<b>Sum kortsiktig gjeld</b>		<b>117 115</b>	<b>415 353</b>
<b>Sum gjeld</b>		<b>177 158</b>	<b>461 294</b>
<b>SUM EGENKAPITAL OG GJELD</b>		<b>62 505</b>	<b>417 860</b>



Organisasjonsnr: 968 124 773  
STAALHUSET HAUGESUND AS

NOTEOPPLYSNINGER - SELSKAP - alle poster oppgitt i hele tall

Note

Antall årsverk i regnskapsåret

Virksomheten har hatt følgende antall årsverk:  
0.20



# Årsregnskap 2020

## Staalhuset Haugesund AS

Resultatregnskap  
Balanse  
Noter til regnskapet

Org.nr.: 968 124 773





### RESULTATREGNSKAP

#### STAALHUSET HAUGESUND AS

DRIFTSINNEKTER OG DRIFTSKOSTNADER	Note	2020	2019
Salgsinntekt		107 736	769 198
Annen driftsinntekt		48 384	418 000
<b>Sum driftsinntekter</b>		<b>156 120</b>	<b>1 187 198</b>
Varekostnad		52 853	413 230
Lønnskostnad	3	116 978	321 100
Avskrivning av driftsmidler og immaterielle eiendeler	2	6 260	7 824
Annen driftskostnad	9	48 796	404 977
<b>Sum driftskostnader</b>		<b>224 886</b>	<b>1 147 130</b>
<b>Driftsresultat</b>		<b>-68 767</b>	<b>40 067</b>
<b>FINANSINNEKTER OG FINANSKOSTNADER</b>			
Annen renteinntekt		3 042	294
Annen rentekostnad		1 289	2 167
Annen finanskostnad		4 205	3 585
<b>Resultat av finansposter</b>		<b>-2 452</b>	<b>-5 458</b>
Ordinært resultat før skattekostnad		-71 219	34 609
Skattekostnad på ordinært resultat	6	0	120 882
<b>Ordinært resultat</b>		<b>-71 219</b>	<b>-86 273</b>
<b>Årsresultat</b>	<b>5</b>	<b>-71 219</b>	<b>-86 273</b>
<b>OVERFØRINGER</b>			
Overført til udekket tap	5	71 219	86 273
<b>Sum overføringer</b>		<b>-71 219</b>	<b>-86 273</b>





### BALANSE

#### STAALHUSET HAUGESUND AS

EIENDELER	Note	2020	2019
<b>ANLEGGSMIDLER</b>			
<b>IMMATERIELLE EIENDELER</b>			
<b>VARIGE DRIFTSMIDLER</b>			
Driftsløsøre, inventar o.a. utstyr	2	25 036	31 296
<b>Sum varige driftsmidler</b>		<b>25 036</b>	<b>31 296</b>
<b>Sum anleggsmidler</b>		<b>25 036</b>	<b>31 296</b>
<b>OMLØPSMIDLER</b>			
Lager av varer og annen beholdning	8	32 910	63 794
<b>FORDRINGER</b>			
Kundefordringer	8	0	41 951
Andre kortsiktige fordringer		1 321	0
<b>Sum fordringer</b>		<b>1 321</b>	<b>41 951</b>
<b>INVESTERINGER</b>			
Bankinnskudd, kontanter o.l.	7	3 238	280 819
<b>Sum omløpsmidler</b>		<b>37 469</b>	<b>386 564</b>
<b>Sum eiendeler</b>		<b>62 505</b>	<b>417 860</b>



### BALANSE

#### STAALHUSET HAUGESUND AS

EGENKAPITAL OG GJELD	Note	2020	2019
<b>EGENKAPITAL</b>			
<b>INNSKUTT EGENKAPITAL</b>			
Aksjekapital	4	210 000	210 000
<b>Sum innskutt egenkapital</b>		<b>210 000</b>	<b>210 000</b>
<b>OPPTJENT EGENKAPITAL</b>			
Udekket tap	5	-324 653	-253 435
<b>Sum opptjent egenkapital</b>		<b>-324 653</b>	<b>-253 435</b>
<b>Sum egenkapital</b>	<b>5</b>	<b>-114 653</b>	<b>-43 435</b>
<b>GJELD</b>			
<b>ANNEN LANGSIKTIG GJELD</b>			
Gjeld til kredittinstitusjoner	8	60 043	45 941
<b>Sum annen langsiktig gjeld</b>		<b>60 043</b>	<b>45 941</b>
<b>KORTSIKTIG GJELD</b>			
Leverandørgjeld		-300	112 447
Skyldig offentlige avgifter		11 063	134 907
Annen kortsiktig gjeld		106 352	167 999
<b>Sum kortsiktig gjeld</b>		<b>117 115</b>	<b>415 353</b>
<b>Sum gjeld</b>		<b>177 158</b>	<b>461 294</b>
<b>Sum egenkapital og gjeld</b>		<b>62 505</b>	<b>417 860</b>

Haugesund  
Styret i Staalhuset Haugesund AS

John Andreas Toft  
styreleder

Torbjørn Frette Kyvik  
styremedlem


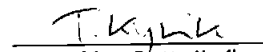

Ruth Kyvik  
styremedlem

Bohstrøm Kenth Torbjørn  
styremedlem/daglig leder

**BALANSE**

## STAALHUSET HAUGESUND AS

EGENKAPITAL OG GJELD	Note	2020	2019
<b>EGENKAPITAL</b>			
<b>INNSKUTT EGENKAPITAL</b>			
Aksjekapital	4	210 000	210 000
Sum innskutt egenkapital		<b>210 000</b>	<b>210 000</b>
<b>OPPTJENT EGENKAPITAL</b>			
Udekket tap	5	-324 653	-253 435
Sum opptjent egenkapital		<b>-324 653</b>	<b>-253 435</b>
Sum egenkapital	5	<b>-114 653</b>	<b>-43 435</b>
<b>GJELD</b>			
<b>ANNEN LANGSIKTIG GJELD</b>			
Gjeld til kredittinstitusjoner	8	60 043	45 941
Sum annen langsiktig gjeld		<b>60 043</b>	<b>45 941</b>
<b>KORTSIKTIG GJELD</b>			
Leverandørgjeld		-300	112 447
Skyldig offentlige avgifter		11 063	134 907
Annen kortsiktig gjeld		106 352	167 999
Sum kortsiktig gjeld		<b>117 115</b>	<b>415 353</b>
Sum gjeld		<b>177 158</b>	<b>461 294</b>
Sum egenkapital og gjeld		<b>62 505</b>	<b>417 860</b>

Haugesund  
Styret i Staalhuset Haugesund AS  
John Andreas Toft  
styreleder  
Ruth Kyvik  
styremedlem  
Torbjørn Frette Kyvik  
styremedlem  
Bohstrøm Kenth Torbjørn  
styremedlem





STAALHUSET HAUGESUND AS

968 124 773

## Regnskapsprinsipper

Årsregnskapet er satt opp i samsvar med regnskapsloven og NRS 8 - God regnskapsskikk for små foretak.

### DRIFTSINNTEKTER

Inntektsføring ved salg av varer skjer på leveringstidspunktet. Tjenester inntektsføres etter hvert som de leveres.

### SKATT

Skattekostnaden i resultatregnskapet omfatter både periodens betalbare skatt og endring i utsatt skatt. Utsatt skatt er beregnet med 22 % på grunnlag av de midlertidige forskjeller som eksisterer mellom regnskapsmessige og skattemessige verdier, samt ligningsmessig underskudd til fremføring ved utgangen av regnskapsåret. Skatteøkende og skattereduserende midlertidige forskjeller som reverserer eller kan reverseres i samme periode er utlignet og nettoført.

### KLASSIFISERING OG VURDERING AV ANLEGGSMIDLER

Anleggsmidler omfatter eiendeler bestemt til varig eie og bruk. Anleggsmidler er vurdert til anskaffelseskost. Varige driftsmidler balanseføres og avskrives over driftsmidlets økonomiske levetid. Varige driftsmidler nedskrives til gjenvinnbart beløp ved verdifall som forventes ikke å være forbigående. Gjenvinnbart beløp er det høyeste av netto salgsverdi og verdi i bruk. Verdi i bruk er nåverdi av fremtidige kontantstrømmer knyttet til eiendelen. Nedskrivningen reverseres når grunnlaget for nedskrivningen ikke lenger er til stede.

### KLASSIFISERING OG VURDERING AV OMLØPSMIDLER

Omløpsmidler og kortsiktig gjeld omfatter normalt poster som forfaller til betaling innen ett år etter balansedagen, samt poster som knytter seg til varekretsløpet. Omløpsmidler vurderes til laveste verdi av anskaffelseskost og virkelig verdi.

### VARER

Varer er vurdert til det laveste av anskaffelseskost og netto salgsverdi.

### FORDRINGER

Fordringer er balanseføres til pålydende verdi. Det gjøres fradrag for estimerte tap.

## Note 2 Varige driftsmidler

	Driftsløstøre, inventar, verktøy o.l
Anskaffelseskost pr. 1.1.	2 721 737
Tilgang	0
Avgang	0
Anskaffelseskost pr. 31.12	2 721 737
Akkumulerte avskrivninger pr. 1.1.	2 690 441
Årets avskrivning	6 260
Bokført verdi pr. 31.12	25 036



STAALHUSET HAUGESUND AS

968 124 773

### Note 3 Lønnskostnader og ytelser, godtgjørelser til daglig leder, styret og revisor

Lønnskostnader	2020	2019
Lønninger	90 356	299 319
Arbeidsgiveravgift	18 317	32 549
Pensjonskostnader	8 305	8 305
Andre ytelser	0	-12 696
Lærlingetilskudd	0	-6 377
Sum	116 978	321 100

Selskapet har i 2020 sysselsatt 0,5 årsverk.

### PENSJONSFORPLIKTELSER

Selskapet er pliktig til å ha tjenstepensjonsordning etter lov om obligatorisk tjenstepensjon.

Selskapets pensjonsordninger tilfredsstiller kravene i denne lov.

Ytelser til ledende personer	Daglig leder	Styret
Sum	0	0

### Note 4 Aksjonærer

#### AKSJEKAPITALEN I STAALHUSET HAUGESUND AS PR. 31.12 BESTÅR AV:

	Antall	Pålydende	Bokført
Ordinære aksjer	210	1 000,0	210 000
Sum	210		210 000

#### EIERSTRUKTUR

De største aksjonærene i % pr. 31.12 var:

	Ordinære	Eierandel	Stemmeandel
Toft Bjørn Martin	93	44,3	44,3
Bohstrøm Kenth Torbjørn	45	21,4	21,4
Kyvik Bjørn	36	17,1	17,1
Kyvik Tor	36	17,1	17,1
Totalt antall aksjer	210	100,0	100,0

#### AKSJER OG OPSJONER EIET AV MEDLEMMER I STYRET OG DAGLIG LEDER:

Navn	Verv	Ordinære
Bohstrøm Kenth Torbjørn	styremedlem/daglig leder	45
Totalt antall aksjer		45



STAALHUSET HAUGESUND AS

968 124 773

## Note 5 Egenkapital

	Aksjekapital	Annen egenkapital	Sum egenkapital
Pr. 31.12.2019	210 000	-253 435	-43 435
<b>Pr 01.01.2020</b>	<b>210 000</b>	<b>-253 435</b>	<b>-43 435</b>
Årets resultat		-71 219	-71 219
<b>Pr 31.12.2020</b>	<b>210 000</b>	<b>-324 654</b>	<b>-114 654</b>

## Note 6 Skatt

Årets skattekostnad	2020	2019
Resultatført skatt på ordinært resultat:		
Betalbar skatt	0	0
Endring i utsatt skattefordel	0	120 882
<b>Skattekostnad ordinært resultat</b>	<b>0</b>	<b>120 882</b>

### Skattepliktig inntekt:

Ordinært resultat før skatt	-71 219	34 609
Permanente forskjeller	0	6 073
Endring i midlertidige forskjeller	-165 972	-19 734
Anvendelse av fremførbart underskudd	0	-20 947
<b>Skattepliktig inntekt</b>	<b>-237 190</b>	<b>0</b>

### Betalbar skatt i balansen:

Betalbar skatt på årets resultat	0	0
<b>Sum betalbar skatt i balansen</b>	<b>0</b>	<b>0</b>

Skatteeffekten av midlertidige forskjeller og underskudd til fremføring som har gitt opphav til utsatt skatt og utsatte skattefordeler, spesifisert på typer av midlertidige forskjeller

	2020	2019	Endring
Varige driftsmidler	-86 070	-102 042	-15 972
Fordringer	0	-150 000	-150 000
<b>Sum</b>	<b>-86 070</b>	<b>-252 042</b>	<b>-165 972</b>
Akkumulert fremførbart underskudd	-2 445 012	-2 207 822	237 190
Inngår ikke i beregningen av utsatt skatt	2 531 082	2 459 863	-71 219
<b>Grunnlag for utsatt skattefordel</b>	<b>0</b>	<b>0</b>	<b>-1</b>
<b>Utsatt skattefordel (22 %)</b>	<b>-556 838</b>	<b>-541 170</b>	<b>15 668</b>

I henhold til God regnskapsskikk for små foretak balanseføres ikke utsatt skattefordel.



STAALHUSET HAUGESUND AS

968 124 773

## Note 7 Bankinnskudd

Innestående midler på skattetrekkkonto (bundne midler) er på kr. 1 091. Dette dekker skyldig skattetrekk.

## Note 8 Pantstillelser, fordringer og gjeld

	31.12.2020	31.12.2019
Kundefordringer er redusert for tapsavsetning med	0	150 000
Selskapet har ingen fordringer med forfall senere enn et år		
Andel gjeld sikret med pant i driftsløsøre, varelager og fordringer		
Langsiktig gjeld til kredittinstitusjoner	60 043	45 941
<b>Sum</b>	<b>60 043</b>	<b>45 941</b>

## Regnskapsført verdi av pantsikrede eiendeler

Driftsløsøre	25 036	31 296
Varelager	32 910	63 794
Fordringer	1 321	41 951
<b>Sum</b>	<b>59 267</b>	<b>137 041</b>

## Note 9 Nærstående parter

Selskapet leier lokaler av Bjørn og Tor Kyvik Eiendom ANS.  
Kostnadsført leie inkl. felleskostnader utgjør: kr 10 106.

Skyldig husleie utgjør ved årsslutt kr 100.000.

## Note 10 Fortsatt drift

Selskapet har trappet ned driften. Ved utgangen av 2020 er 50% av egenkapitalen tapt. Selskapets eiere er villige til å gå inn med nødvendig kapital for å sikre videre drift. Styret vurderer at forutsetningene for fortsatt drift er til stede og legger det til grunn for sin virksomhet.





Kontonr	Kontobetegnelse	Foreløpig 2020	Oppgjørsposter 2020	Endelig 2020
6900	Telefon/Teletjenester	4 469,44	0,00	4 469,44
6940	Porto	992,00	0,00	992,00
7320	Reklamekostnader	4 500,00	0,00	4 500,00
7770	Bank og kortgebyrer	4 205,14	0,00	4 205,14
7790	Annen kostnad	241,40	0,00	241,40
7830	Tap på fordr, fradrber pl	-88 692,86	0,00	-88 692,86
8050	Renteinnt andre	-3 042,00	0,00	-3 042,00
8150	Annen rentekostnad	1 288,50	0,00	1 288,50
8990	Overført til udekket tap	0,00	-71 218,52	-71 218,52
		<b>0,00</b>	<b>0,00</b>	<b>0,00</b>
<b>Sammendrag</b>				
1070	- 1956	60 287,83	0,00	60 287,83
2000	- 2998	-131 506,35	71 218,52	-60 287,83
3000	- 3910	-156 119,60	0,00	-156 119,60
4000	- 4500	55 277,22	0,00	55 277,22
5000	- 5990	118 258,39	0,00	118 258,39
6000	- 6991	135 302,33	0,00	135 302,33
7000	- 7839	-79 746,32	0,00	-79 746,32
8040	- 8990	-1 753,50	-71 218,52	-72 972,02
		<b>0,00</b>	<b>0,00</b>	<b>0,00</b>





Konto nr	Kontobetegnelse	Foreløpig 2020	Oppgjørsposter 2020	Endelig 2020	Saldo 2019	Avvik 2020-2019	Avvik % 2020-2019	NO	R/B
5291		0,00	0,00	0,00	-4 392,00	4 392,00	-100,00	5900	40
5410	Arbeidsgiveravgift	17 421,22	0,00	17 421,22	32 548,92	-15 127,70	-46,48	5400	40
5411	Arb.giv.avg. pål. feriepe	895,66	0,00	895,66	0,00	895,66	0,00	5400	40
5420	PENSJONSKOSTNAD	8 305,00	0,00	8 305,00	8 305,00	0,00	0,00	5420	40
5491		0,00	0,00	0,00	-8 305,00	8 305,00	-100,00	5420	40
5700	Lærlingetilskudd	0,00	0,00	0,00	-6 376,71	6 376,71	-100,00	5900	40
5990	Annen personalkostnad	1 280,80	0,00	1 280,80	-4 929,82	6 210,62	-125,98	5900	70
6015	Avskrivning	6 260,00	0,00	6 260,00	7 824,00	-1 564,00	-19,99	6000	50
6300	Leie lokale	10 116,00	0,00	10 116,00	56 232,00	-46 116,00	-82,01	6300	70
6340	Lys, varme	57 019,02	0,00	57 019,02	149 710,39	-92 691,37	-61,91	6340	70
6360	Renhold	0,00	0,00	0,00	13 770,04	-13 770,04	-100,00	6395	70
6370	Utg brannvakt/alarm	9 986,97	0,00	9 986,97	3 416,65	6 570,32	192,30	6395	70
6495	Container o.l.	4 508,00	0,00	4 508,00	3 432,00	1 076,00	31,35	6400	70
6510	Verktøy og utstyr	-7 523,06	0,00	-7 523,06	7 238,55	-14 761,61	-203,93	6500	70
6515	Nokas	5 854,78	0,00	5 854,78	5 466,64	388,14	7,10	6700	70
6551	Lisens Pay Point	2 798,00	0,00	2 798,00	0,00	2 798,00	0,00	7600	70
6560	Rekvisita, hjelpemidler	762,74	0,00	762,74	5 137,94	-4 375,19	-85,15	6500	70
6565	Diverse kostnader	0,00	0,00	0,00	2 384,00	-2 384,00	-100,00	7700	70
6600	Rep. og vedlikehold lok:	0,00	0,00	0,00	10 063,68	-10 063,68	-100,00	6695	70
6601	Rep. iflg vedlikeholdsav	3 926,90	0,00	3 926,90	0,00	3 926,90	0,00	6695	70
6610	Rep. vedlikeh. utstyr	6 256,80	0,00	6 256,80	4 807,20	1 449,60	30,15	6695	70
6701	Revisjonshonorar	5 425,00	0,00	5 425,00	20 250,00	-14 825,00	-73,21	6700	70
6705	Regnskapshonorarer	12 925,00	0,00	12 925,00	32 400,00	-19 475,00	-60,11	6700	70
6790	Andre fremmede tjenes	1 478,13	0,00	1 478,13	1 981,50	-503,37	-25,40	6700	70
6800	Kontorutgifter, itprogram	359,41	0,00	359,41	9 274,92	-8 915,51	-96,12	6995	70
6810	Uni micro	9 687,20	0,00	9 687,20	9 400,80	286,40	3,05	6700	70
6900	Telefon/Teletjenester	4 469,44	0,00	4 469,44	22 893,32	-18 423,88	-80,48	6995	70
6940	Porto	992,00	0,00	992,00	1 185,00	-193,00	-16,29	6995	70
7020	Vedlikehold varebil	0,00	0,00	0,00	-3 000,00	3 000,00	-100,00	7020	70
7320	Reklamekostnader	4 500,00	0,00	4 500,00	9 729,22	-5 229,22	-53,75	7330	70
7410	Kontingenter, ikke frad.l	0,00	0,00	0,00	6 072,50	-6 072,50	-100,00	7490	70
7500	Forsikringspremie	0,00	0,00	0,00	19 286,00	-19 286,00	-100,00	7500	70
7770	Bank og kortgebyrer	4 205,14	0,00	4 205,14	3 584,97	620,17	17,30	8179	150
7790	Annen kostnad	241,40	0,00	241,40	10 774,00	-10 532,60	-97,76	7700	70
7830	Tap på fordr, fradrber pl	-88 692,86	0,00	-88 692,86	0,00	-88 692,86	0,00	7830	70
8050	Renteinnt andre	-3 042,00	0,00	-3 042,00	-294,00	-2 748,00	934,69	8050	110
8150	Annen rentekostnad	1 288,50	0,00	1 288,50	2 167,24	-878,74	-40,55	8150	145
8320	Endring utsatt skatt	0,00	0,00	0,00	120 882,01	-120 882,01	-100,00	8320	165
8990	Overført til udekket tap	0,00	-71 218,52	-71 218,52	-86 273,00	15 054,48	-17,45	EGE	330
		<b>0,00</b>	<b>0,00</b>	<b>0,00</b>	<b>0,00</b>				
<b>Sammendrag</b>									
1070	- 1956	60 287,83	0,00	60 287,83	172 174,92				
2000	- 2998	-131 506,35	71 218,52	-60 287,83	-172 174,73				
3000	- 3910	-156 119,60	0,00	-156 119,60	1 187 197,91				
4000	- 4500	55 277,22	0,00	55 277,22	421 230,41				
5000	- 5990	118 258,39	0,00	118 258,39	316 169,74				
6000	- 6991	135 302,33	0,00	135 302,33	366 868,63				
7000	- 7839	-79 746,32	0,00	-79 746,32	46 446,69				
8040	- 8990	-1 753,50	-71 218,52	-72 972,02	36 482,25				
		<b>0,00</b>	<b>0,00</b>	<b>0,00</b>	<b>0,00</b>				





Kontonr	Kontobetegnelse	Foreløpig 2020	Oppgjørsposter 2020	Endelig 2020	Saldo 2019
5291		0,00	0,00	0,00	-4 392,00
5410	Arbeidsgiveravgift	17 421,22	0,00	17 421,22	32 548,92
5411	Arb.giv.avg. pål. feriepe	895,66	0,00	895,66	0,00
5420	PENSJONSKOSTNADER OTP	8 305,00	0,00	8 305,00	8 305,00
5491		0,00	0,00	0,00	-8 305,00
5700	Lærlingetilskudd	0,00	0,00	0,00	-6 376,71
5990	Annen personalkostnad	1 280,80	0,00	1 280,80	-4 929,82
6015	Avskrivning	6 260,00	0,00	6 260,00	7 824,00
6300	Leie lokale	10 116,00	0,00	10 116,00	56 232,00
6340	Lys, varme	57 019,02	0,00	57 019,02	149 710,39
6360	Renhold	0,00	0,00	0,00	13 770,04
6370	Utg brannvakt/alarm	9 986,97	0,00	9 986,97	3 416,65
6495	Container o.l.	4 508,00	0,00	4 508,00	3 432,00
6510	Verktøy og utstyr	-7 523,06	0,00	-7 523,06	7 238,55
6515	Nokas	5 854,78	0,00	5 854,78	5 466,64
6551	Lisens Pay Point	2 798,00	0,00	2 798,00	0,00
6560	Rekvisita, hjelpemidler	762,74	0,00	762,74	5 137,94
6565	Diverse kostnader	0,00	0,00	0,00	2 384,00
6600	Rep. og vedlikehold lokaler	0,00	0,00	0,00	10 063,68
6601	Rep. iflg vedlikeholdsavtale	3 926,90	0,00	3 926,90	0,00
6610	Rep. vedlikeh. utstyr	6 256,80	0,00	6 256,80	4 807,20
6701	Revisjonshonorar	5 425,00	0,00	5 425,00	20 250,00
6705	Regnskapshonorarer	12 925,00	0,00	12 925,00	32 400,00
6790	Andre fremmede tjenester	1 478,13	0,00	1 478,13	1 981,50
6800	Kontorutgifter, itprogramvare	359,41	0,00	359,41	9 274,92
6810	Uni micro	9 687,20	0,00	9 687,20	9 400,80
6900	Telefon/Teletjenester	4 469,44	0,00	4 469,44	22 893,32
6940	Porto	992,00	0,00	992,00	1 185,00
7020	Vedlikehold varebil	0,00	0,00	0,00	-3 000,00
7320	Reklamekostnader	4 500,00	0,00	4 500,00	9 729,22
7410	Kontingenter, ikke frad.b	0,00	0,00	0,00	6 072,50
7500	Forsikringspremie	0,00	0,00	0,00	19 286,00
7770	Bank og kortgebyrer	4 205,14	0,00	4 205,14	3 584,97
7790	Annen kostnad	241,40	0,00	241,40	10 774,00
7830	Tap på fordr, fradrber pl	-88 692,86	0,00	-88 692,86	0,00
8050	Renteinnt andre	-3 042,00	0,00	-3 042,00	-294,00
8150	Annen rentekostnad	1 288,50	0,00	1 288,50	2 167,24
8320	Endring utsatt skatt	0,00	0,00	0,00	120 882,01
8990	Overført til udekket tap	0,00	-71 218,52	-71 218,52	-86 273,00
		<b>0,00</b>	<b>0,00</b>	<b>0,00</b>	<b>0,00</b>
<b>Sammendrag</b>					
1070	- 1956	60 287,83	0,00	60 287,83	172 174,92
2000	- 2998	-131 506,35	71 218,52	-60 287,83	-172 174,73
3000	- 3910	-156 119,60	0,00	-156 119,60	-1 187 197,91
4000	- 4500	55 277,22	0,00	55 277,22	421 230,41
5000	- 5990	118 258,39	0,00	118 258,39	316 169,74
6000	- 6991	135 302,33	0,00	135 302,33	366 868,63
7000	- 7839	-79 746,32	0,00	-79 746,32	46 446,69
8040	- 8990	-1 753,50	-71 218,52	-72 972,02	36 482,25
		<b>0,00</b>	<b>0,00</b>	<b>0,00</b>	<b>0,00</b>